

Научный центр Бэмкон
[http://www.sc-bemkon.com/
bemkon.ru](http://www.sc-bemkon.com/bemkon.ru)

Социокосмология:

справочник

Часть 2

Москва
- 2020 -

ББК 65.050
К65

К65

Социокосмология: справочник [Текст] / Под ред. Н.И. Конюхова – М., Научный центр Бэмкон, 2020.
– 820с.
ISBN 978-5-6040310-9-4

Работа нашего головного мозга, состав крови, личностные качества системно изменяются при цикличной смене космических энергий. Это связано с циклами, особенностями экономического, ментального развития общества, с периодическими кризисами. Системные знания по социокосмологии позволяют глубже понять эти процессы. Изложение сложных проблем доступно и визуализировано.

Ключевые слова – теги: социокосмология, головной мозг, скорость вращения Земли, LOD, ЭЭГ, научный центр Бэмкон, ВВП, мировая экономика, экономический кризис, финансовый кризис, космические энергии, Россия

ISBN 978-5-6040310-9-4

УДК 338.2
ББК 65.050
© Конюхов Н.И., 2020

Оглавление

Концепция альбулиновая в объяснении однотипности реакции растений и животных, человека на изменение космических энергий.....	8
Концепция анализа истории развития страны через сопоставление доминирующей гаплогруппы, генотипа ее народа и типа космических энергий на том или ином историческом этапе	9
Концепция большей интеллектуальной активности и степени агрессивности финансистов, как типичных представителей левополушарных, при принятии решений в условиях роста скорости вращения Земли – маркера соответствующих космических энергий	13
Концепция влияния космического эфира на формирование творческих способностей	14
Концепция влияния на физические, химические, биохимические процессы скорости полета Земли в союзе с направлением потоков космической вихревой энергии	16
Концепция влияния электромагнитного излучения Солнца на психику людей	21
Концепция зависимости активности населения от космических энергий в силу генетических, биологических различий	24
Концепция зависимости восприятия цветов, образов от космических энергий	26
Концепция зависимости успехов, физиологического состояния спортсменов от плотности космического эфира	29
Концепция зависимости числа убийств, самоубийств от космических энергий, связанных со скоростью вращения Земли	31
Концепция изменения активности людей в точках 1/1 и 5/5 изменения скорости вращения Земли как признак изменения целевой аудитории	33
Концепция изменения воспитательной, психокоррекционной работы в обществе с изменением качества населения под влиянием космических энергий	35
Концепция изменения состава крови при сизигии (нахождение на одной линии) Земли, Солнца, Луны	35
Концепция исторического подтверждения связи космических энергий, маркером которых является скорость вращения Земли, с социально-психологическими особенностями населения	38
Концепция изменения эффективности мышления у лиц противоположных типов при смене космических энергий	40
Концепция необходимости сравнения социологических данных через сопоставление времени их получения с космическими энергиями	41
Концепция неравенства по способностям и по плутовству: цикличность в резонансе с космическими энергиями	43
Концепция нового Сталина А. Проханова и космические энергии	45
Концепция связи земельных реформ в России с изменением людей и биоты под влиянием космических энергий	47
Концепция связи интегральной мощи России с динамикой космических энергий... ..	52
Концепция связи роста скорости вращения Земли с математизацией сознания общества, смещения соотношения качественного и количественного в восприятии мира людьми в сторону количества.....	54
Концепция связи скорости вращения Земли с соответствующими изменениями в составе крови, ЭЭГ людей и их активности.....	56
Концепция связи интенсивности творчества людей с космическими энергиями А.С. Холманского	60
Концепция связи новых технологических укладов с циклами космических энергий	62
Концепция связи циклов в развитии психоанализа, социалистических идей с циклами космических энергий	63

Концепция связи частоты болезней у условно правополушарных и левополушарных народов с благоприятными и неблагоприятными для них космическими энергиями	67
Концепция связи числа самоубийств у условно правополушарных и левополушарных народов с благоприятными и неблагоприятными для них космическими энергиями	72
Концепция оказания психологической помощи населению в точках бифуркации изменения скорости вращения Земли	76
Концепция объясняющая максимумы и минимумы экономических показателей не только сугубо экономическими факторами, но и изменением мотивов, людей при смене космических энергий.....	77
Концепция о связи интернет-активности с космическими энергиями, скоростью вращения Земли	78
Концепция о связи частоты появлений людей-брендов в зависимости от скорости вращения Земли	79
Концепция особой зависимости народов России от космических энергий.....	83
Концепция противоречивости в использовании методов воспитания в зависимости от состояния человека, соответствия его космическим энергиям в момент формирования личности и в данный момент времени	84
Концепция психокоррекции личностных проблем при нехватке или избытке космического эфира с помощью музыки.....	85
Концепция психокосмической детерминации неравномерного развития Франции и Германии	86
Концепция различий в темпах развития между народами - носителями разных психотипов, гаплогрупп и столкновениях между ними: исторический аспект	89
Концепция роста активности женщин, их роли в обществе при космических энергиях, маркером которых является замедление скорости вращения Земли	92
Концепция связи болезней и психического самочувствия людей с космическими энергиями	96
Концепция связи взрыва сверхновых звезд с рождением талантливых людей на Земле	100
Концепция связи влияния космического эфира на здоровье, психическое самочувствие, личностные особенности людей с планетарными факторами.....	102
Концепция связи возраста людей с их активностью, психическим здоровьем, болезнями в зависимости от плотности космического эфира, скорости вращения Земли.....	103
Концепция связи генетических особенностей населения, обуславливающих психокосмические различия между условно право- и левополушарными народами, с распространенностью рыжеволосых	105
Концепция связи жизнеспособности России с космическими энергиями	106
Концепция связи космических энергий, влияющих на скорость вращения Земли, с цветовыми предпочтениями людей	107
Концепция связи кризисов развития с возникновением новых идеологий В. Багдасаряна и космические энергии.....	109
Концепция связи минимумов солнечной активности в современную космическую эпоху с рождением одаренных людей и более интенсивным культурным, социальным развитием.....	111
Концепция связи солнечной активности и этапов развития греческой цивилизации	112
Концепция связи плотности космического эфира со строением головного мозга человека	112
Концепция связи политических предпочтений с изменением людей под влиянием космических энергий	115
Концепция связи психического, физиологического изменения людей с изменением темпов развития разных кластеров биоты	119

Концепция связи психической активности, успеваемости в обучении типичных представителей рас, народов с особенностями их резонансов с космическими энергиями	120
Концепция связи психокоррекционной работы с космическими энергиями	122
Концепция связи психопатических черт в обществе с изменением космических энергий.....	123
Концепция связи распространения инфекционных заболеваний с изменением психики населения.....	126
Концепция связи развития искусства с динамикой космических энергий	128
Концепция связи употребления наркотиков с космическими энергиями определенного типа.....	132
Концепция связи циклов изменения плотности космического эфира с цикличностью изменения людей, с циклами роста доли лиц с чертами акцентуаций и психического отклонения.....	133
Концепция связи циклов клановости в России с космическими энергиями	136
Концепция связи шахматных достижений евреев с особенностями их резонансов с космическими энергиями.....	138
Концепция связи экономических и иных достижений евреев с особенностями их резонансов с космическими энергиями.....	139
Концепция скрытности для сознания людей связи причин экономических кризисов с изменением нашей психики	145
Концепция связи смены технологических укладов, рывков в развитии экономики, новаторства с изменением людей при смене космических энергий.....	148
Концепция совместного влияния на психику и здоровье людей грависпиновых и электромагнитных космических энергий	151
Концепция совпадения и различий в составе крови и частоте болезней людей на пиках скорости вращения Земли и сизигиях - гравитационном взаимодействии вращающихся планет при их расположении на одной линии.....	152
Концепция совпадения гаплотипов R1b и R1a с психотипами 1/1 и 5/5	157
Концепция совпадения лунных циклов с циклами изменения скорости вращения Земли и их отличии.....	159
Концепция совпадения пиков смертности, болезней с пиками космических энергий	163
Концепция соответствия развития стран в прошлом определенным космическим энергиям.....	168
Концепция успешного развития славян при соответствии их социальной организации, государственности идущим космическим энергиям	172
Концепция цикличной, в резонансе с космическими энергиями, связи религиозности населения с духовностью и темпами экономического роста.....	176
Концепция цикличности развития общества Александрова Н.Н.	179
Концепция цикличности в формировании исторических конструкторов, взглядов И.В. Леонова и космические энергии.....	181
Концепция типологических отличий работников в разных отраслях экономики при резкой и длительной смене космических энергий.....	184
Концепция эфирной сущности мозга	186
Концепция фазной и противофазной синхронизации состава крови со скоростью вращения Земли, лунными циклами.....	188
Колебательное, цикличное изменение солнечной активности, людей и экономических показателей	190
Конфликты между кластерами биоты, людей типа 1/1 и 5/5.....	191
Корреляции между LOD и темпами роста ВВП за разные годы для Китая и США как маркеры качества населения в данных странах.....	195
Космические энергии и аварийность, смертность в альпинизме	202
Космические энергии и общественное устройство	204
Космические энергии и вода	205
Космические энергии и возникновение основных религий.....	206

Космические энергии и профессиональный психологический отбор	213
Космические энергии и рост городов в Европе в средние века	213
Космические энергии и государственность российская	214
Космические энергии, религии, типы людей	216
Космические энергии, дуалистичность и триединство взглядов людей	217
Космические энергии и их связь с изменением людей. Китай	218
Космические энергии и цикличность социально-экономических процессов в Германии	219
Космические энергии и цикличность социально-экономических процессов в США	220
Космические энергии и цикличность нарастания кризисных явлений в экономике США	223
Космические энергии и цикличность социально-экономических процессов в России	225
Космические энергии, температура, развитие общества	226
Космические энергии и цена акций	229
Космические энергии и цикличность рождения детей разных полов	231
Космические энергии и эффективность реформ	234
Космические энергии как один из прогностических факторов состояния здоровья людей	234
Космические энергии, связанные со скоростью вращения Земли, и рождаемость ..	236
.....	236
Кредиты и смена качества населения при изменении космических энергий	238
Кризисы, общее и различие в кризисах 1929-1933 и 2009-.. годов	238
Кровь, изменение ее состава и скорость вращения Земли	240
Луна и люди	245
Лучистые клетки головного мозга	246
Междисциплинарный характер знаний о влиянии вихревых космических энергий на земные процессы	246
Методика валидации, сведения данных ЭЭГ, психологических тестов к социальным процессам через сопоставление их с частотой употребления соответствующих слов в соответствующий исторический период	247
Методика валидации, сведения данных ЭЭГ к пониманию их связи с работой разных репрезентативных систем человека через сопоставление с частотой употребления соответствующих слов в соответствующий исторический период ...	249
Методика выделения фактора космических энергий в вызовах скорой помощи, психическом самочувствии людей	250
Методика оценки активности различных групп населения через изменения частоты заболеваний при смене космических энергий	251
Методика оценки грависпиновых энергий через отклонение луча света от прямой под влиянием гравитации Земли Г. Никитина (2003 г.)	254
Методика оценки национально-психологических особенностей через сопоставление статистических данных по болезням	256
Методика оценки зависимости экономического роста от качества населения при изменении космических энергий	259
Методика оценки влияния космических энергий на психику людей через анализ аномалий между LOD Земли и частотой заболеваний	262
Методика определения зоны оптимальности плотности космического эфира по динамике болезней	269
Методика расчета оптимальной плотности космического эфира для психического здоровья населения в данный космический период	270
Механизм влияния гравитационно-магнитных сил на людей (на уровне атомов) ..	270
Механизм влияния гравитационно-магнитных сил на людей (на уровне молекул)	271
Механизм воспроизводства людей, соответствующих текущим космическим энергиям	273

Механизм самоуничтожения лиц, сильно зависящих от энергии, связанной со скоростью вращения Земли, при наступлении не своего космического времени ...	275
Механизм физического влияния магнитных полей на живые организмы.....	277
Миграционная активность разных гаплотипов и психотипов при разных космических энергиях	278
Моностон Н.....	285
Моностон о материи и энергии.....	285
Моностон о России.....	285
Моностон о духе	286
Мышления экономистов, политиков при смене космических энергий за столетие: признаки алогичности	287
Национальные особенности французов и космические энергии.....	289

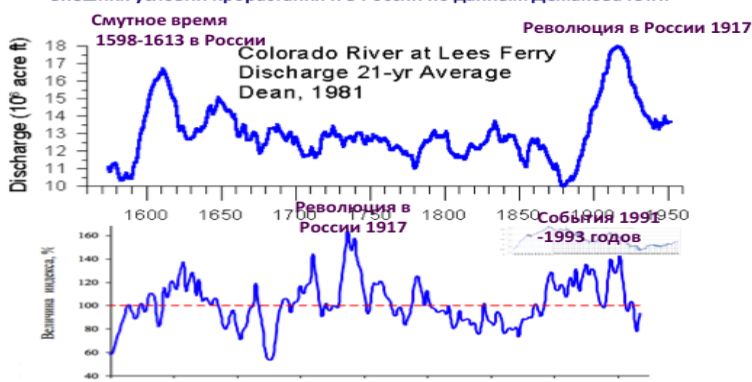
Концепция альбулиновая в объяснении однотипности реакции растений и животных, человека на изменение космических энергий

В крови много компонентов. Один из них – альбулин .

Его иногда называют “молекулой-такси”, то есть она доставляет другие молекулы, вещества, разные лекарства к той или иной точке организма. В силу чего концентрация альбулина предсказывает реальную активность человека – физическую и психическую.

Альбуминоидами являются сыворотка крови, эндосперм растений. Но если это так и если на состав альбумина в крови влияет космическая энергия, то в развитии животных и растений должны быть общие с человеком закономерности роста, особенно при резком изменении космических энергий. Да, это так.

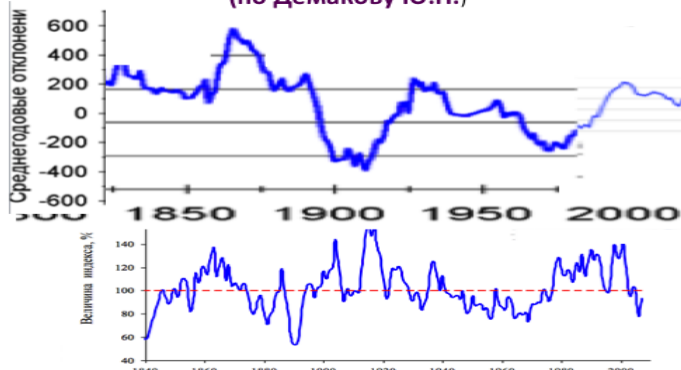
Прирост колец деревьев в США в месте с минимальным колебанием температуры, внешних условий прорастания и в России по данным Демакова Ю.П.



Им.: Демаков Ю.П. Факторы динамики годичного прироста деревьев. <http://csfm.volgatech.net/presentation/Demakov.pdf>

Естественно, эти графики связаны со скоростью вращения Земли.

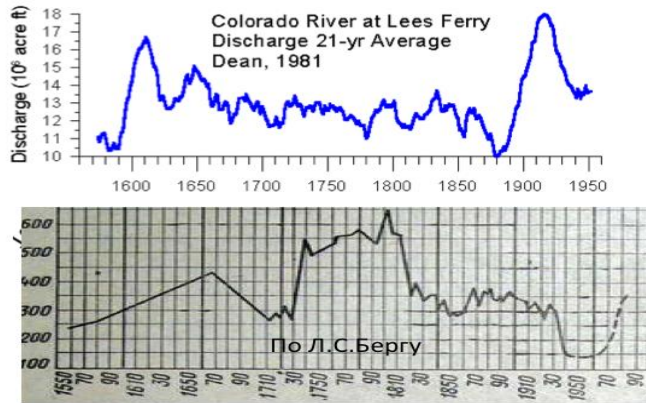
Скорость вращения Земли и прирост колец деревьев в России (по Демакову Ю.П.)



Им.: Демаков Ю.П. Факторы динамики годичного прироста деревьев. <http://csfm.volgatech.net/presentation/Demakov.pdf>

Эти графики связаны и с другими маркерами космических энергий.

Уровень Каспийского моря (маркер космических энергий) и прирост колец деревьев в Колорадо (место с максимально чистым влиянием космических энергий на этот рост)



Динамика космических энергий и всех маркеров этих процессов связана и с темпами экономического роста. Это с логической необходимостью вытекает из изменения состава крови, работоспособности людей при смене космических энергий.

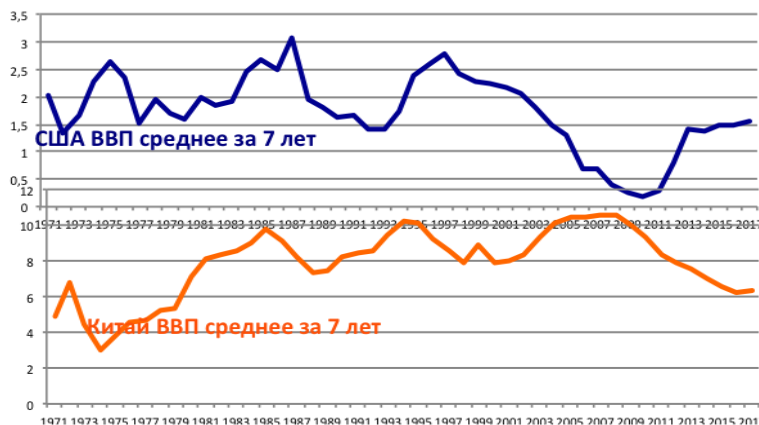
То есть рост растений и развитие, работоспособность людей при смене космических энергий меняются однотипно.

И деревья, и люди делятся на кластеры, которые лучше развиваются при росте (тип 1/1) и падении (тип 5/5) скорости вращения Земли.

В Китае и люди, и деревья лучше развиваются при замедлении скорости вращения Земли (тип 5/5), а в США – при росте (тип 1/1).

ВВП этих стран изменяется соответственно и в меньших масштабах измерения, чем века.

Темпы роста ВВП в США и Китае, среднее за 7 лет



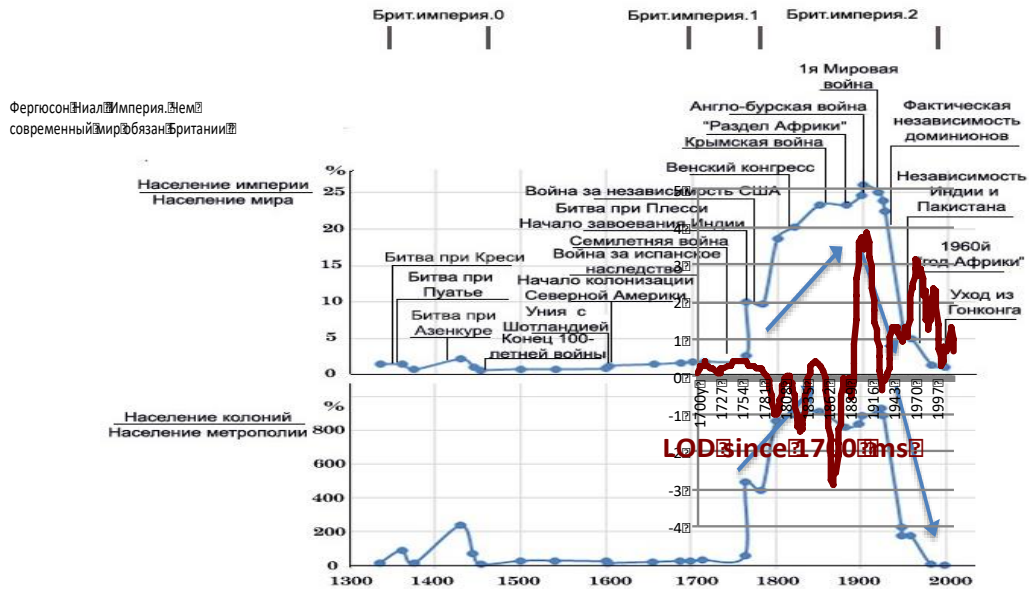
Среднее значение за 7 лет взято не случайно. Это время сдвига от скорости вращения изменений гравитационного и магнитного поля Земли. На это время сдвигается и зависимость температуры на Земле от скорости ее вращения самыми солидными научными учреждениями страны. Это тоже маркеры изменений космических энергий.

Состав крови, в том числе и концентрация альбумина меняется у разных типов людей зеркально относительно космических энергий (Костоглодов Ю.К., Сушко Е.П., 1982!!!).

Концепция анализа истории развития страны через сопоставление доминирующей гаплогруппы, генотипа ее народа и типа космических энергий на том или ином историческом этапе

Закономерность на графике: растет Британское владычество при росте скорости вращения Земли, падает при ее замедлении.

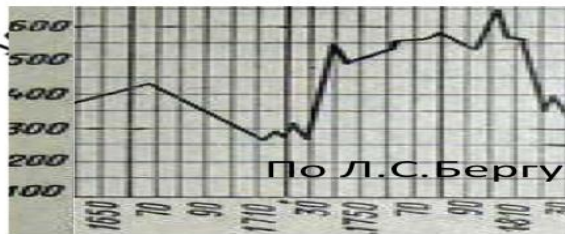
Доля населения империи от населения мира, доля населения колоний от населения метрополии и LOD Земли



При этом Британия несла народам своих колоний и энергию, промышленную продукцию, идеи, культуру, образование, свои цивилизационные ценности.

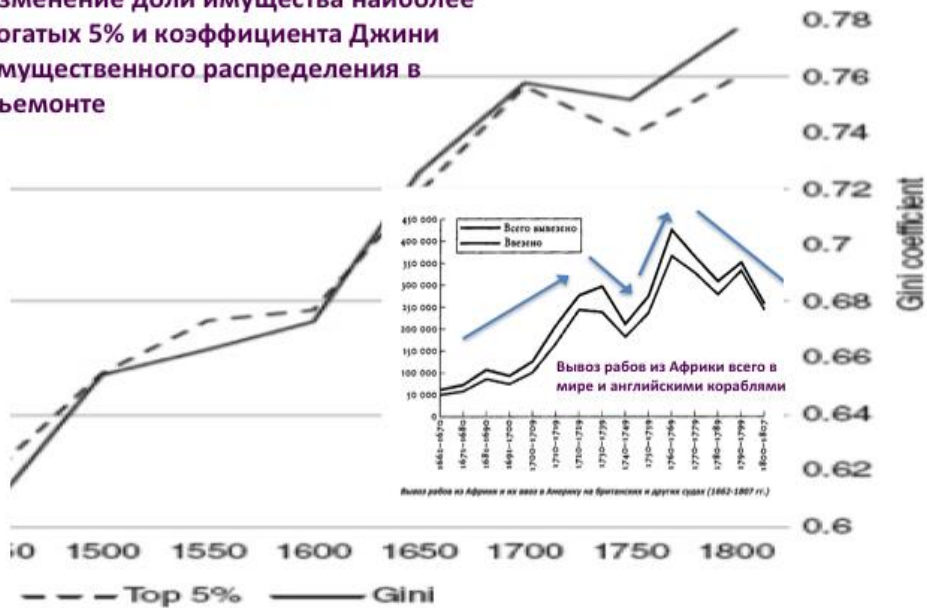
Высокая дееспособность, отвага, культура англичан и ментальная ограниченность народов колоний не в свое космическое время объясняют столь стремительный прогресс их в мире в свое космическое время. На этапе роста скорости вращения Земли инстинкты оголялись, лимбическая система вскипала – возили и возили рабов, зарабатывая деньги и отвоёвывая место под солнцем.

Уровень Каспийского моря, как маркера космических энергий, и вывоз рабов из Африки всего в мире и английскими кораблями



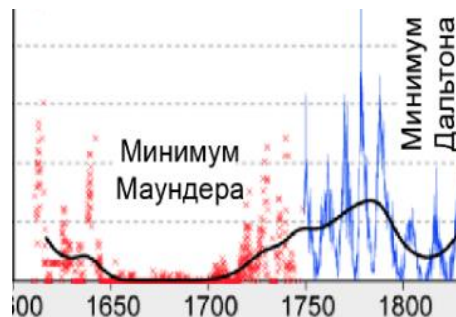
С изменением космических энергий росло и расслоение в обществе.

Изменение доли имущества наиболее богатых 5% и коэффициента Джини имущественного распределения в Пьемонте

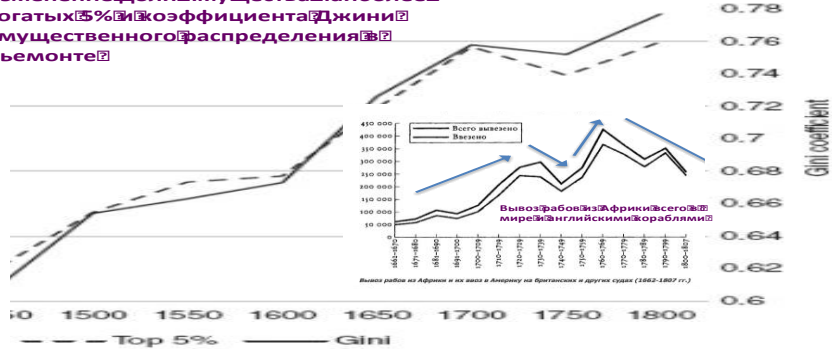


Динамика расслоения общества соответствует надежным маркерам космических энергий того времени.

Солнечная активность,
вывоз рабов из Африки,
степень экономического
расслоения населения в
Пьемонте

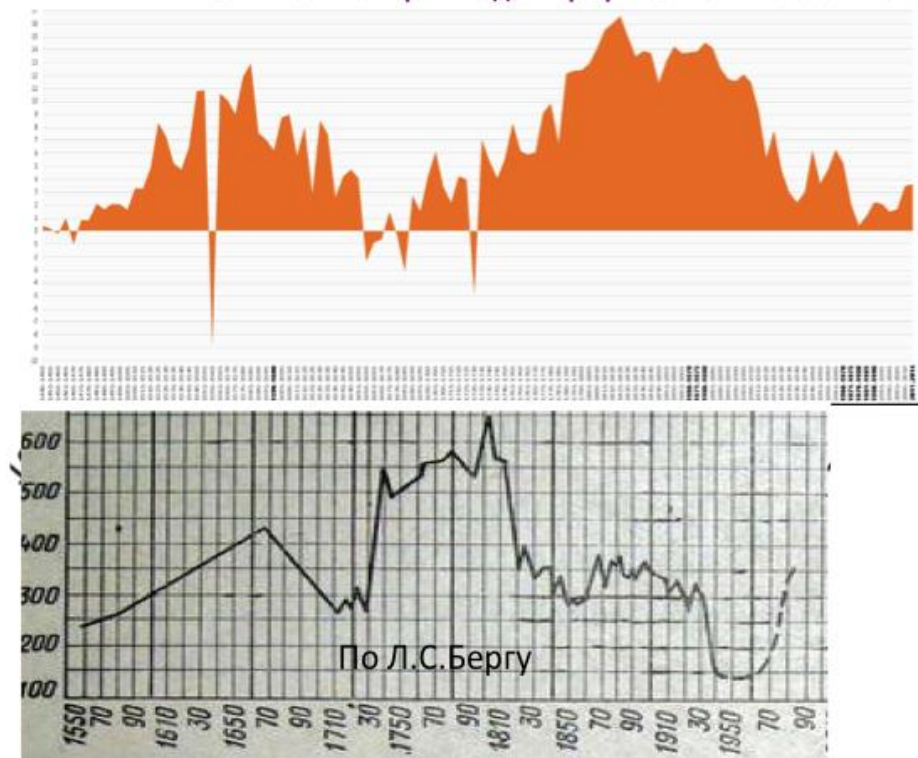


Изменение доли имущества наиболее богатых 5% и коэффициента Джини имущественного распределения в Пьемонте

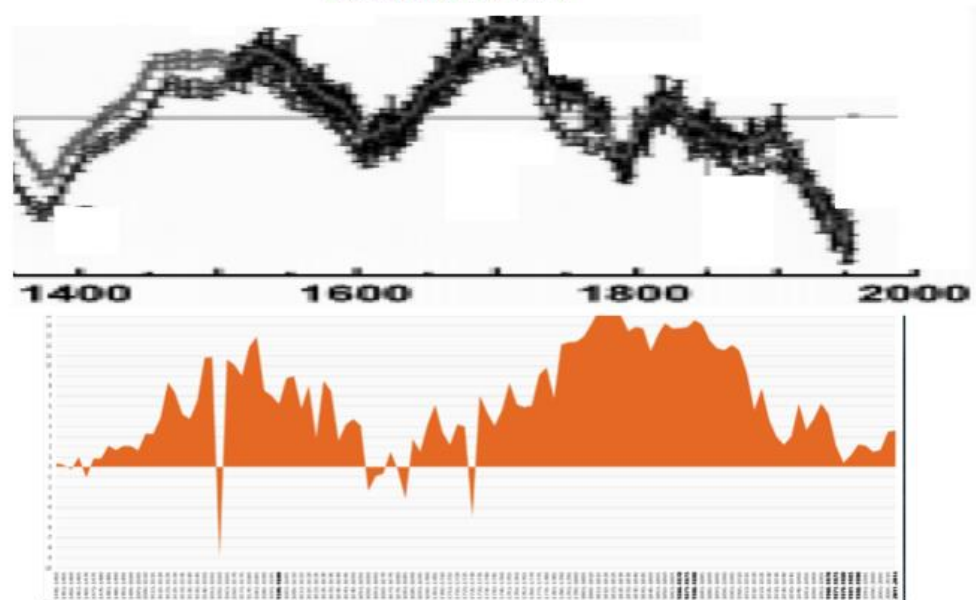


Все важнейшие социально-экономические, исторические процессы в Англии связаны статистически самым тесным образом с этими маркерами.

Прирост населения в Англии и уровень Каспийского моря, как маркера космических энергий. Сдвиг графиков на 1 поколение.



Концентрация изотопов углерода в кольцах деревьев и прирост населения в Англии

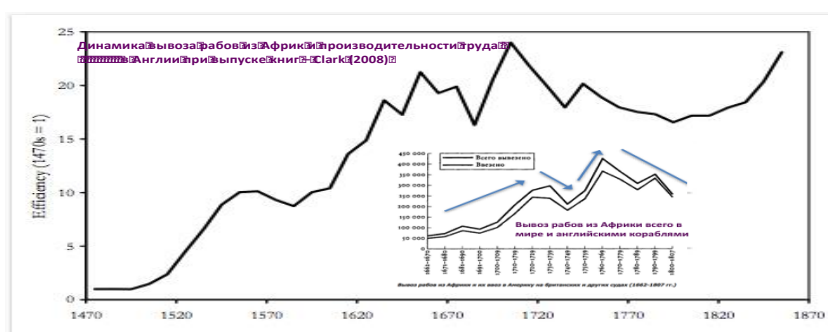


При не своей космической энергии англичанам, как и евреям не в свой космический период, пришлось уходить из колоний. Иногда добровольно, иногда изгоняли. Торговля рабами сворачивалась.

В свой космический период народы, ранее находившиеся под протекторатом, просыпались, начинались национально-освободительные войны. Если правители в Великобритании понимали, что эти народы через мир или войну неизбежно сами будут управлять страной, - даровали свободу, независимость. Что стратегически правильно. Не понимали глубоко ситуацию - начинались войны.

Рабов подчиняли силой, неравенство росло через применение силы, но одновременно это была и ментальная активность. Она предшествовала успешным политическим, силовым решениям.

Маркеры ментальной активности англичан Динамика вывоза рабов из Африки



Тема концентрации и эффективного потребительского разнообразия книг, до 1700 года - Dittmar (2012)



Note: Panel A presents the Herfindahl index of topic concentration. The index is calculated using mean topic shares across books printed each decade. Panel B presents the number of effective varieties observed each decade. Effective variety calculation described in text.

Неравенство возрастало, когда у одних были ментальные, военные ресурсы, необходимая физиологическая активность подчинить себе других, у других таких возможностей не было.

Позднее подчинение, эксплуатация одних другими приняла более цивилизационные формы. Но фундаментальная зависимость осталась: история менялась при смене космических энергий.

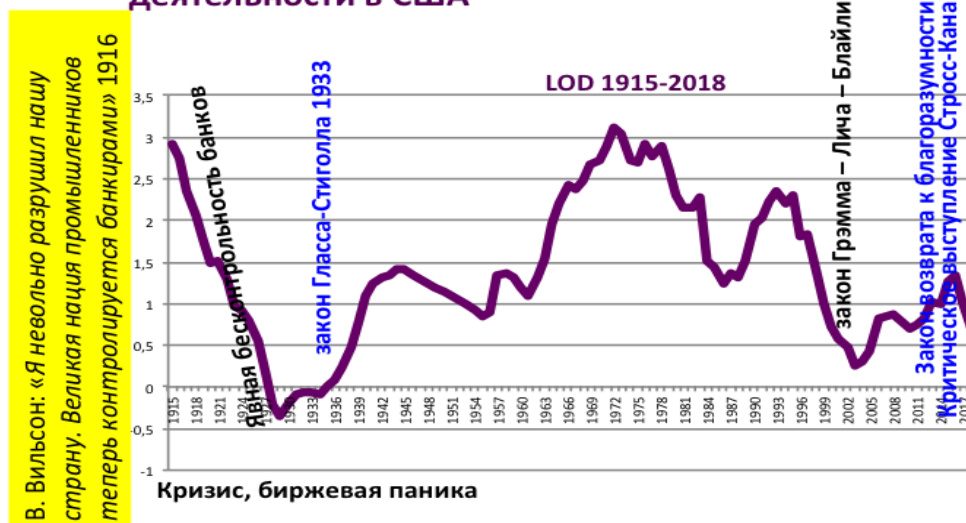
Концепция большей интеллектуальной активности и степени агрессивности финансистов, как типичных представителей левополушарных, при принятии решений в условиях роста скорости вращения Земли – маркера соответствующих космических энергий

Основные успехи финансистов по подчинению себе мира наблюдались при росте скорости вращения Земли. Как и все условно левополушарные страны, народы достигали большего при росте скорости вращения Земли.

Закон Гласса-Стиголла, ставящего препону на некоторых таких схемах, успешно преодолен в 1999 году (закон Грэма – Лича – Блайли). Мировая экономическая рецессия вынудила возвратиться к закону Гласса-Стиголла. Закон называли «Возврат к благоразумному подходу к банковской деятельности (2011 г.)». Но и он успешно игнорируется самыми изысканными методами.

Лица, которые настаивают на благоразумии, убираются из руководства мировой банковской системы самыми изощренными методами (Стросс – Кан и др.).

Основные события в регулировании финансовой деятельности в США



Заметим: законы, ставящие препоны на пути плутовства банков, появлялись при замедлении скорости вращения Земли, преодолевались – при ее росте. То есть, когда левополушарные, банкиры умнее теряющих разумность правополушарных.

На пике роста скорости вращения Земли произошли все основные печальные финансовые неурядицы в США, в мире.

Знаменитая фраза бывшего президента США той поры Вудро Вильсона (1916 г.) : *"Я самый несчастный человек на свете. Я невольно разрушил нашу страну. Великая нация промышленников теперь контролируется банкирами... Всё что мы делаем теперь находится в руках нескольких человек. Мы оказались самым безвольным, самым подконтрольным правительством в цивилизованном мире. Мы больше не правительство народной воли, не правительство избранное большинством, но правительство под властью небольшой кучки людей"*.

Если В. Вильсон прав, и если верны наши рассуждения, то прирост ВВП США до 1916 года должен был более предопределяться правополушарными, а после – левополушарными. Национальность большинства банкиров известна. Так было тысячелетиями.

При этом ответим, что не все евреи являются условно левополушарными. Так, Стросс Кан, еврей по национальности, выступал на стороне правополушарных. И это не случайно: он был одно время министром промышленности во Франции. Руководить производственными предприятиями, не обладая способностью к образному мышлению, просто невозможно.

Деление на право и левополушарных не есть деление по национальностям. Вывод о том, что конкретный человек правополушарный только по тому, что он из страны с большей долей людей такого типа людей, нелеп.

Концепция влияния космического эфира на формирование творческих способностей

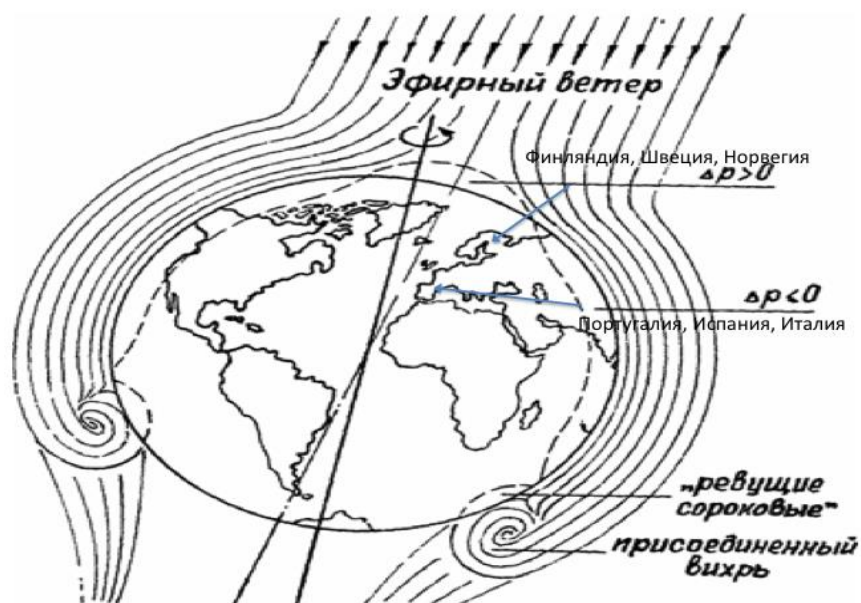
– система взглядов на статистические зависимости данного типа.

Качество талантливых людей разное в зависимости от того при каких космических энергиях они родились.

Е. Виноградов (ЦАГИ) проанализировал дни и места рождений одаренных людей.

На широте 60 градусов родилось в 40 раз больше нобелевских лауреатов, чем на широте 20-30 градусов. Совокупная рождаемость, как и количество на 1 млн. населения, нобелевских лауреатов в Финляндии, Швеции и Норвегии оказалась в разы больше, чем в Португалии, Испании и Италии вместе взятых. Аналогичная закономерность прослеживалась и для других групп знаменитостей. Это понятно: на высоких широтах выше плотность космического эфира.

Ацюковский В.А. так иллюстрирует распределение плотности космического эфира на Земле.



**Вероятность рождения лауреатов
Нобелевских премий по странам с высокой
и низкой плотностью космического эфира**

	Численность населения на 1 января 2017 года	По группам стран	Лауреаты Нобелевских премий	1 лауреат на число жителей
Португалия	10 309 573		2	
Испания	46 528 966		6	
Италия	60 589 445		16	
Всего	117 427 984		24	
Процент		85,2%	35,3%	4 982 832
Финляндия	5 503 297		4	
Швеция	9 995 153		30	
Норвегия	5 258 317		10	
Всего	20456767		44	
Процент		14,8%	64,7%	464 927
Итого	138 184 751			

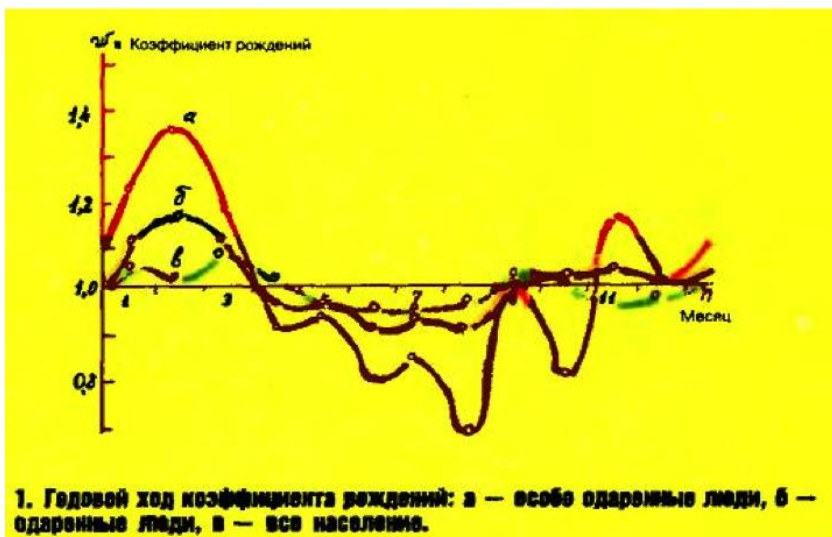
На начало 2017 года пропорции остались прежними. Вероятность рождения лауреата Нобелевской премии в странах, где высокая плотность космического эфира, в 10,7 раз выше, чем в странах с низкой плотностью космического эфира.

Да, можно пытаться объяснить такое различие тем, что комитет по присуждению Нобелевских премий их чаще вручает своим гражданам. Но даже с поправкой на это вероятность рождения лауреатов Нобелевской премии в странах с высокой плотностью космического эфира в разы выше, чем в странах с низкой плотностью.

Виноградов Е. кроме лауреатов Нобелевских премий взял всех иных знаменитостей. Это около 20 тысяч. Зависимости те же.

Распределив по месяцам даты рождения 19043 знаменитостей, учёный обнаружил, что больше всего талантов появляется на свет в феврале, а меньше всего — в июне и августе. В холодную половину года (ноябрь-апрель) талантов родилось в 1,14 раза больше, чем в теплую половину.

Его рабочий график на этот счет.



Ноябрь и февраль – два месяца всплеска рождений талантливых людей на Земле. Но это и два месяца всплеска изменения веса тел на Земле и многих других показателей, по которым можно судить о плотности космического эфира.

В южном полушарии Земли больше всего талантов рождается в июле, и меньше всего в феврале и декабре!!! Дело в плотности самого эфира. Это наше питание, это наша жизнь, это наша сущность.

Зимой скорость движения Земли выше, притяжение меньше, эфира за единицу времени сквозь Землю проходит больше, скорость вращения Земли немного падает – гениев рождается больше. Свой вклад вносит и падение притяжения. На этот счёт имеются точные данные. Если их сопоставить с динамикой изменения плотности эфира, то обнаружим, что две устойчивые пульсации в изменении веса тел на Земле связаны с двумя пульсациями изменения процента родившихся талантов.

На данном отрезке космического времени зависимость прямая: чем больше эфира – тем больше талантливых людей. Но если это так, то любое увеличение потоков эфира приведет к росту талантов. Есть все основания считать, что взрыв сверхновых звезд приводит к росту эфирных потоков. Во всяком случае рост потока нейтрино при этом велик. А.С. Холманский доказал связь рождения талантливых людей с взрывами сверхновых, сопровождающихся серьёзными возмущениями космического эфира.

Концепция влияния на физические, химические, биохимические процессы скорости полета Земли в союзе с направлением потоков космической вихревой энергии

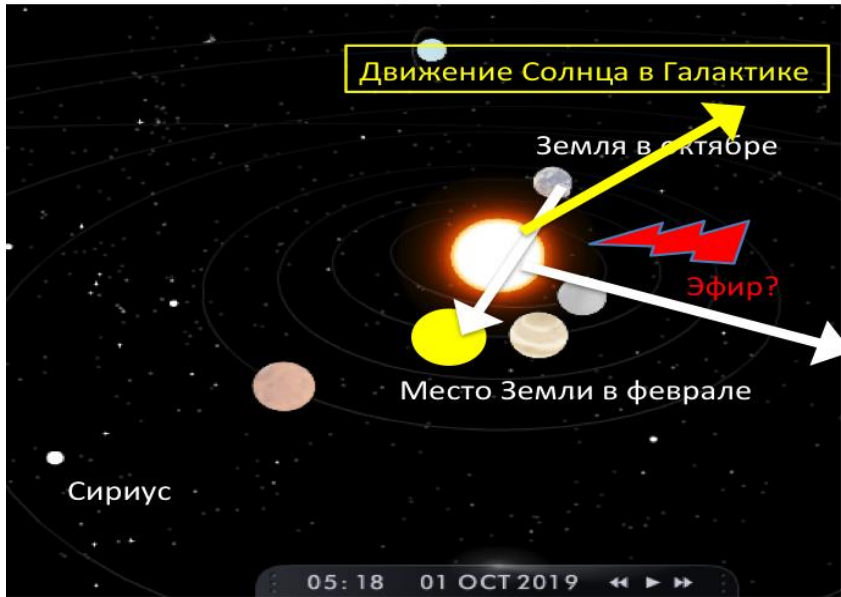
Земля движется по орбите вокруг Солнца со скоростью 30 км. сек. Солнце движется относительно **ближайших звезд** со скоростью примерно 20 км / сек. Есть отрезки, когда скорость движения Земли по отношению к ближайшим звездам плюсуется со скоростью движения Солнца (50 км/сек), а есть, когда они вычитаются (10 км/сек).

Относительно межзвездного газа Солнечная система движется 22-25 км сек.

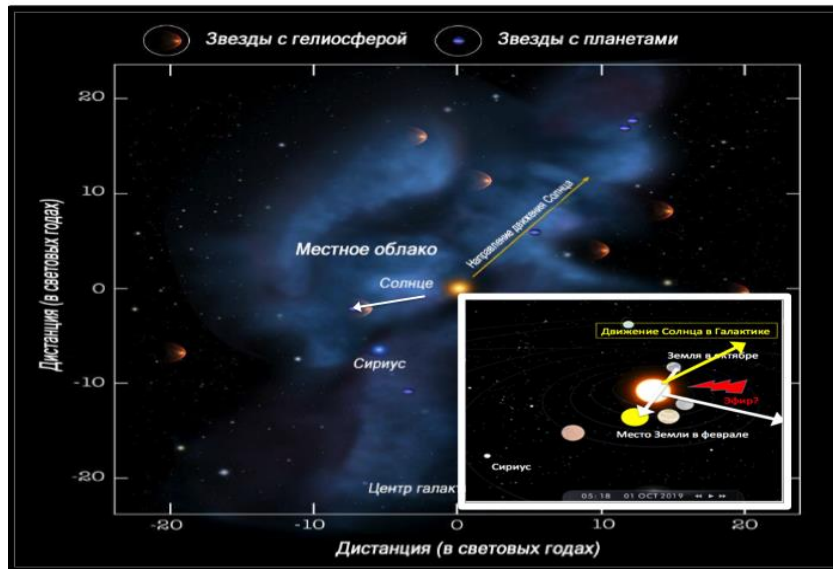
Скорость движения Солнечной системы вокруг **центра Галактики** составляет 200 км / сек Это в направлении созвездия Лебедя.

Именно совокупное движение Земли и Солнечной системы создает варибельность поглощение космической энергии, которая пронизывает Землю. Что это за энергия - каждый выбирает сам (кто-то выберет космический эфир, кто-то межзвездный газ, кто-то ГКЛ, кто-то гравитационные волны и др.). Чем больше энергии эфира проходит через Землю, тем интенсивнее образуется озон. Максимальную энергию, судя по активности образования озона, Земля получает в феврале.

Минимальную в октябре. Можно сделать предположение о направлении, с которого более интенсивно эфир в данное космическое время поступает на Землю.



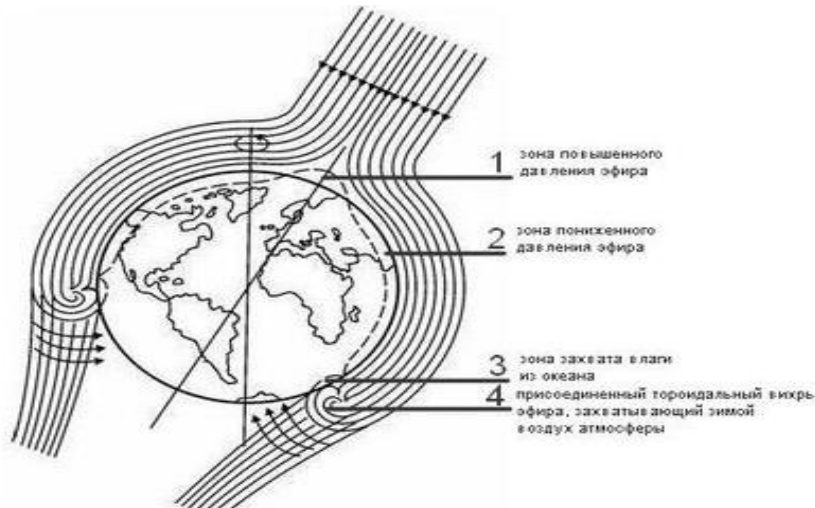
А это положение данного участка Солнечной системы в более общей схеме ее движения.



<https://spacegid.com/kak-dvizhetsya-nasha-solnechnaya-sistema.html>

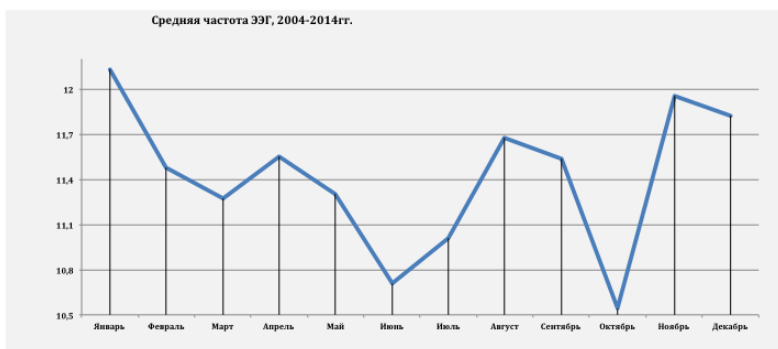
В.А. Ацюковский изобразил на схеме поступление эфирного ветра на Землю так:

[Схема распространения эфирного ветра по Земле](#)
[\(Ацюковский В.А.\)](#)

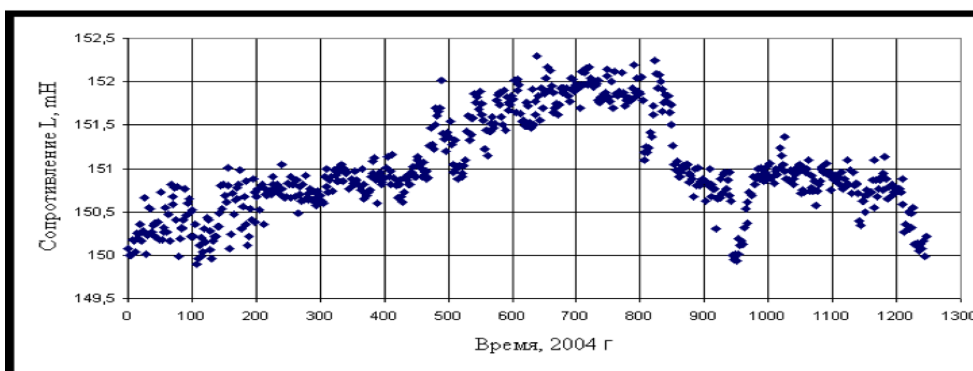


<https://etherdynamics.wiki/wiki/>

Есть масса экспериментальных данных, которые подтверждают высказанные мысли. Так частота ЭЭГ у обследуемых (несколько тысяч) в 2009-2014 годах максимально упала в октябре месяце.



Сопротивление металлов максимально падает в октябре.




См.: Черноглазова Т., Дегтярев И., Временные закономерности изменения электрических и магнитных свойств материалов и их связь с сейсмичностью Земли. International Journal, April 30, 2007

В зависимости от того сколько при сложении/вычитании данных скоростей Земля захватывает космического эфира и зависят реакции распада, образования разных изотопов, скорость химических и биохимических реакций и др.

Приведем еще данные в подтверждение сказанного: образование изотопов кислорода в атмосфере. Ученые начали массово оценивать концентрацию изотопов (кислород – 18 и др.) в поверхностном слое снега.

Зависимости те же, что и с концентрацией озона.

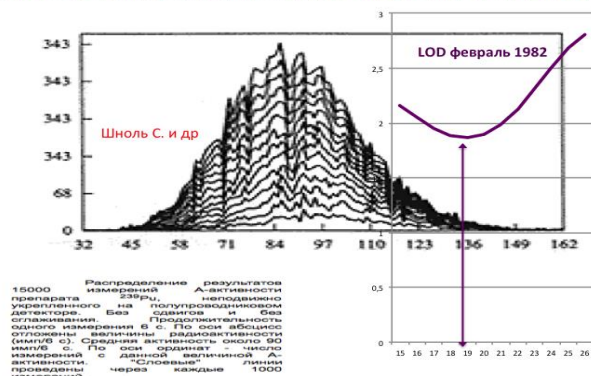


Сопrotивление металлов максимально упала в 2004 году именно в октябре месяце (Черноглазова Т., Дегтярев И. , 2007). По данным опытов Черняева А.Ф. в октябре самый высокий вес непрерывно измеряемых тел.

В октябре и феврале подсказывает процент родившихся гениев, талантов. Их больше рождается на переломе космических энергий. См.: Виноградов Е. и др. Впрочем, как и изменение интенсивности распада изотопов.

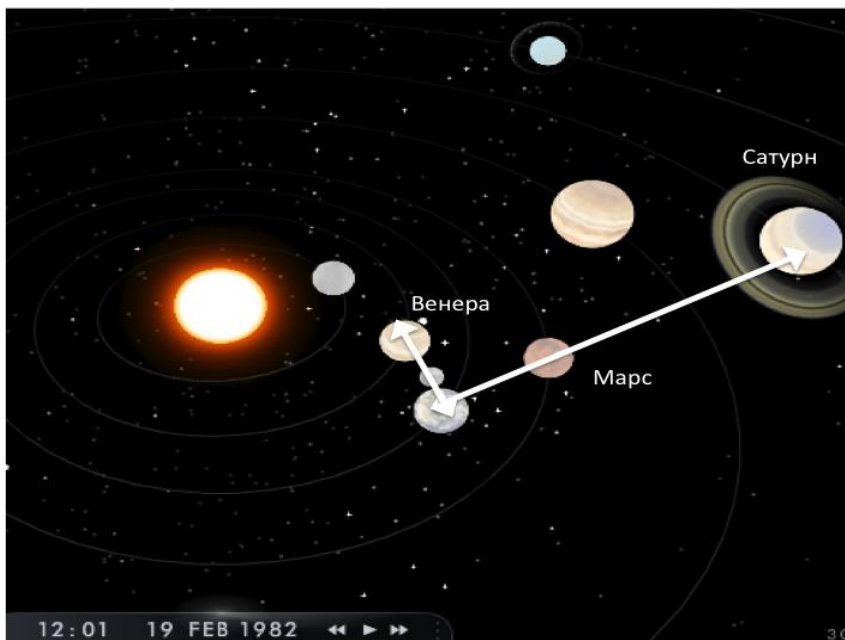
Учтем, что влияние вихрей эфира от Великих планет перекрывает влияние изменения плотности космического эфира от изменения скорости движения Земли относительно его вихревых потоков, меняющейся плотности.

Гистограмма 15 тыс измерений А-активности Pu 239 и LOD Земли 15-26 февраля 1982 г.

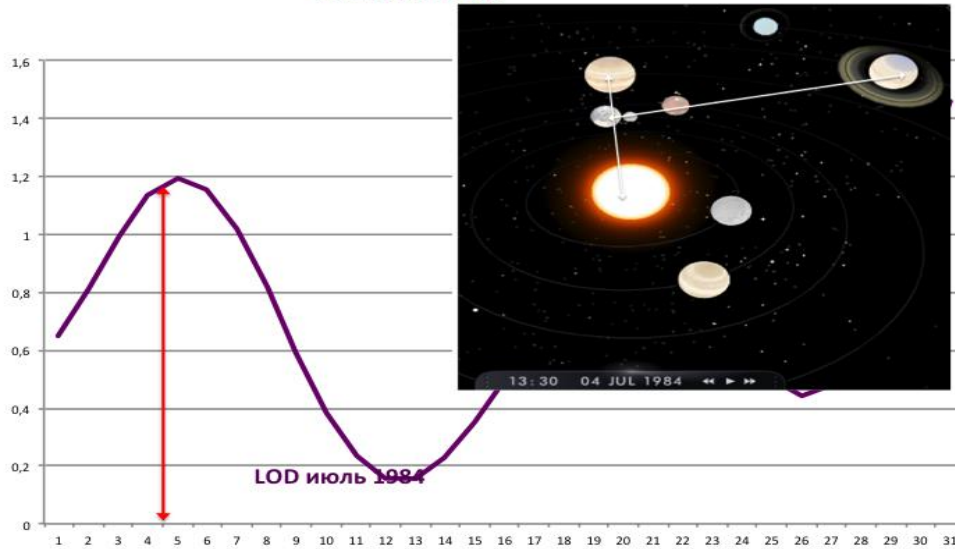


Образцово-показательный результат. 15 тысяч измерений!!! Каждое по 6 секунд!!! И все это результат воздействия вихрей эфира от сизигий планет в совокупности с влиянием вихревых космических энергий.

Такой мощный распад идет день в день, час в час с гравитационной струной между планетами, находящимися в сизигии.



LOD Земли в июле 1984 года и расположение планет, Луны
4 июля 1984 года



Вращающиеся тела закручивают среду, в которой они вращаются, в вихри. А те выстраиваются при максимальной энергии вращения в ряд.



https://ru.wikipedia.org/wiki/%D0%A4%D0%B0%D0%B9%D0%BB:Evolution_of_a_Tornado.jpg

Фото из Википедии — свободной энциклопедии

В данном случае имеем совпадение двух сизигий (Земля – Марс – Сатурн, Земля – Луна – Венера) с максимальной скоростью движения Земли навстречу эфирному ветру. Обычно от вращающейся поверхности отрываются вихри друг за другом с противоположным направлением вращения.

Вихри космического эфира, вихревых энергий между планетами могут сноситься вихревыми потоками внегалактического происхождения, которые постоянно поступают на Землю. Все зависит от того, под каким углом к потокам космического эфира выстраиваются планеты, Луна в одну линию.

Направление и скорость этих потоков путем фиксации «сноса» магнитного поля от его источника можно относительно просто измерить. Что делалось неоднократно. При этом, когда скорость вращения Земли падала от года к году и измерение проходило в период полета Земли навстречу эфирному ветру – результата был контрастный. А вот когда наоборот, то эфирного ветра не обнаруживали. Если еще учесть, что плотность космического эфира была мала (скорость вращения Земли высокая), то, естественно, его и не обнаруживали. Это равносильно измерению скорости ветра в Космосе. У Земли он есть, измерить можно. В Космосе нет воздуха. Или это попытка измерить скорость ветра на воздушном шаре, который данный веер несет вместе с собой.

Соединим в сознании 2 факта. 1) Свет от Солнца до Земли доходит за 8 минут 15 секунд. 2) Во время полнолуния 17 августа 2008. максимум частного затмения Луны (до 81%) опережал максимум полнолуния на 9 мин. См.: Никольский Г.А. Скрытая солнечная эмиссия и радиационный баланс Земли. Физический ф-т С.-Петербургского Университета. <https://refdb.ru/look/2583583.html>

Это информация для размышления о скорости распространения таких вихревых энергий.

Это энергии доядерные. А чем иначе объяснить совпадение скорости протекания химических, биохимических реакций с интенсивностью распада изотопов. В период максимальной плотности вихрей космического эфира скорость биохимических реакций, распад изотопов изменяются многократно!

И эти великие энергии как бы обнимают, обволакивают Землю, влияя на скорость ее вращения вокруг своей оси.

Концепция влияния электромагнитного излучения Солнца на психику людей

– система взглядов на экспериментальные, научные данные в этой области.

Грависпиновые и электромагнитное влияния Солнца на людей накладываться друг на друга. Проведена работа по разделению этих энергий и по пониманию вклада каждой из них в наше психическое состояние, здоровье.

Таблица
значений частоты ЭЭГ в различных точках съема при сильных магнитных бурях и спокойной магнитосфере на Земле в 2012 году

	O2	O1	P4	P3	C4	C3	F4	F3	Среднее
Магнитная буря	12,2	11,7	11,9	11,3	11,3	10,7	10,6	10,3	11,3
Спокойная магнитосфера	11,4	12,3	11,0	11,5	10,5	11,3	10,3	10,6	11,17
Все 1002 чел За 10 лет	12,8	13,12	12,51	12,79	11,81	12,04	11,38	11,55	12,25

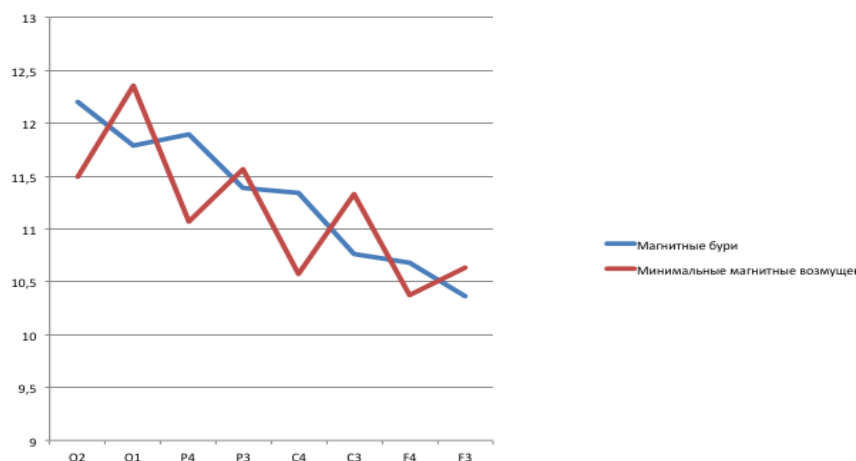
O_i, P_i, C_i, F_i – точки съема на голове обследуемого

Частота ЭЭГ в сложную геомагнитную обстановку чуть-чуть возрастает.

Наряду с этим резко возрастает степень индивидуальности реакций людей на магнитные возмущения. Происходит перераспределение активности головного мозга: при сильных магнитных возмущениях становится более активным правое полушарие.

При минимальных!!! (не типичных, не средних, а минимальных!) магнитных возмущениях более активна левая половина головного мозга. Графически это выглядит так.

График
частот ЭЭГ при сильной магнитной бури и при
минимальных электромагнитных излучения на Солнце



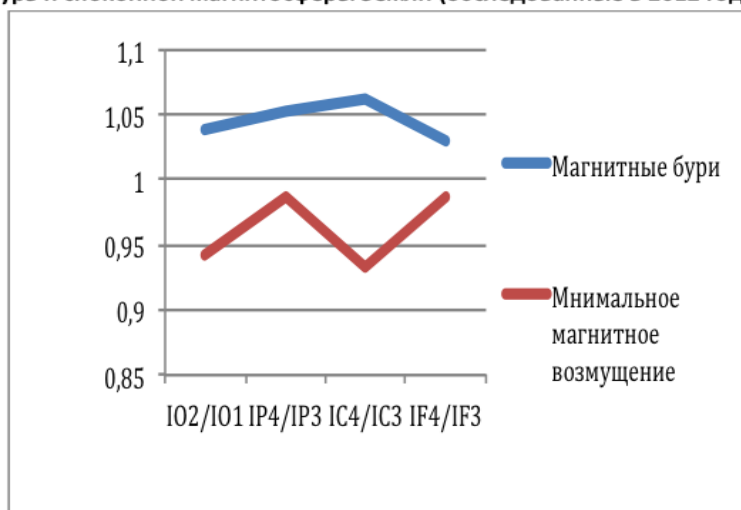
При высокой солнечной активности частота ЭЭГ растет не у всех. У некоторых она падает весьма существенно.

Таблица
значений коэффициентов асимметрии в период магнитных бурь и
спокойной магнитосферы Земли

	Ю2/Ю1	IP4/IP3	IC4/IC3	IF4/IF3	ЧЕТ/НЕЧЕТ	Ю0/ЮРР	Ю0/ЮСС	Ю0/ЮГГ	Среднее значение
Магнитная Буря	1,038	1,052	1,062	1,03	1,043	1,026	1,081	1,141	1,083
Спокойная Магнитосфера	0,942	0,986	0,933	0,98	0,953	1,067	1,127	1,193	1,129

I_i/I_i – соотношение частот в точках съема ЭЭГ

График
значений индексов правое/левое полушария в точках съема в период магнитных
бурь и спокойной магнитосферы Земли (обследованные в 2012 году)



В различные периоды, циклы активности Солнца соотношение различных космических энергий, влияющих на ЭЭГ людей, будет различной. В годы высокой солнечной активности – возрастает влияние на ЭЭГ электромагнитного солнечного излучения.

В период магнитных бурь наш организм испытывает в первую очередь нагрузку на физиологические процессы. Они и начинают предопределять поведение человека. ЭКГ в период магнитных бурь растет. И, в отличие от частоты ЭЭГ, - сильно.

**Среднее значение ЭКГ у обследуемых в 2012 году
в период магнитных бурь и спокойной магнитосферы Земли**

	Частота ЭКГ
Магнитные бури	5,428
Минимальные магнитные возмущения	4,517

В период магнитных бурь частота ЭКГ в среднем на 20% выше, чем в период минимальных магнитных возмущений. Рост примерно в 10 раз больший, чем частоты ЭЭГ.

Среднее значение соотношения частоты ЭКГ и задних отделов головного мозга отражает специальный индекс (ЭКГ/100). В период магнитных бурь и спокойной магнитосферы Земли его отличие достаточно контрастное.

**Таблица значений индекса асимметрии ЭКГ/100
в период магнитных бурь и при очень спокойной
магнитосфере Земли**

	Значение индекса ЭКГ/100
Магнитные бури	0,245
Минимальное магнитное возмущение	0,194

Это средние показатели. Индивидуальные отличия существенные. Сильные магнитные бури, как и обычно любой стресс-фактор, увеличивает разнообразие реакции на них организмов.

Стандартное отклонение в показаниях ЭЭГ у обследуемых в период магнитной бури составило 3,34. А в период спокойной магнитосферы – только 1,15.

Скорее всего, таким путем шел естественный отбор. Постепенно на Земле оставались разные группы людей по своим способностям адаптироваться к электромагнитным и торсионным полям и одновременно проявлять активность и самостоятельность в поведении. Однако, кто более был адаптирован к сознательной деятельности, у кого была лучше развита кора головного мозга, лобные отделы, те хуже переносили магнитные бури. А кто не мог хорошо переносить магнитные бури – им оказывали помощь. Менее адаптивным лицам помогали выживать те, кому в это время помогали врожденные инстинкты, физиологические способности.

Когда проблема выживания стоит на физиологическом уровне – лобные отделы, кора головного мозга снижают свою активность. Частота ЭЭГ падает, хотя частота ЭКГ возрастает. И чаще в этой ситуации активна правая половина головного мозга, его затылочные отделы. А правая половина нашего мозга у большинства людей, скорее всего, детерминирована лимбическими отделами головного мозга в большей степени, чем левая половина.

Глубокая биологическая целесообразность такой регуляции поведения людей обусловлена, скорее всего, тем что при росте солнечной активности в электромагнитном диапазоне обычно падает мощность грависпиновых энергий. И наоборот.

И биологически целесообразно иметь среди людей, среди животных разные кластеры представителей: одни выживут при максимальной грависпиновой энергии, другие – при максимальной электромагнитной.

В стрессе отделы головного мозга, которые отвечают за социальную регуляцию (лобно-левые структуры для большинства), менее активны. Более активны право-затылочные отделы.

Но одновременно они отвечают и за творчество человека. Так мы сотворены. Наше выживание связано и с активизацией творческого начала в личности.

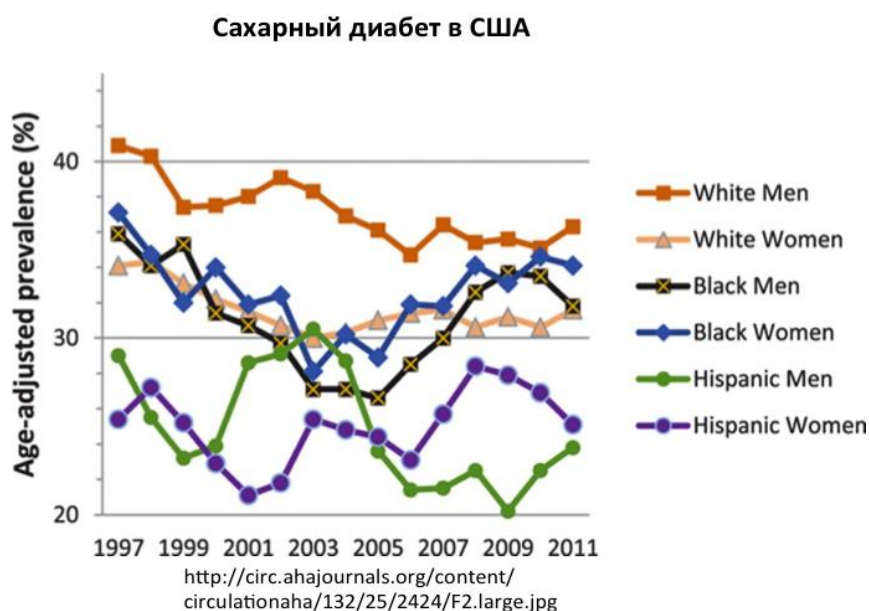
Так устроена жизнь. Или умирай, или проявляй творчество. Но кое-кто научился выживать не проявляя творчество, а добиваясь помощи от творческих особей, от окружения, путем подражания и другими путями. Но выжившие знали кому и когда надо подражать. Это особый тип выживших особей. У них более развита способность чувствовать успешных лидеров и следовать за ними. Это так называемые общественники.

Путем подобного естественного отбора появились в массовом масштабе различные психотипы. Есть кто инстинктивно чувствует небо. У них хорошо обычно развиты инстинктивные механизмы выживания. И не только описанный. Но у них чаще хуже с математикой, с логикой. Есть те, у кого хорошо с математикой, с формальной логикой, **но** при условии благоприятной магнитосферы. А есть те, кто знает за кем надо идти, кому надо подражать в той или иной обстановке. Их выживаемость оказалась самой высокой.

Электромагнитная активность Солнца и торсионные поля разных планет активизируют несколько разные отделы нашего головного мозга.

Концепция зависимости активности населения от космических энергий в силу генетических, биологических различий

- система взглядов на статистические данные, показывающие такие зависимости.



Среди белых мужчин сахарный диабет распространен в большей степени, чем среди белых женщин.

Среди черных мужчин также сахарный диабет распространен в большей степени, чем среди черных женщин.

Среди латиноамериканских мужчин до 2005 года сахарный диабет был распространен, как среди белых и черных, чаще, чем среди испанских женщин с 2001 по 2004 год. Это сложно назвать случайным, так как болезни ног у европейских мужчин и женщин близки к данным зависимостям.

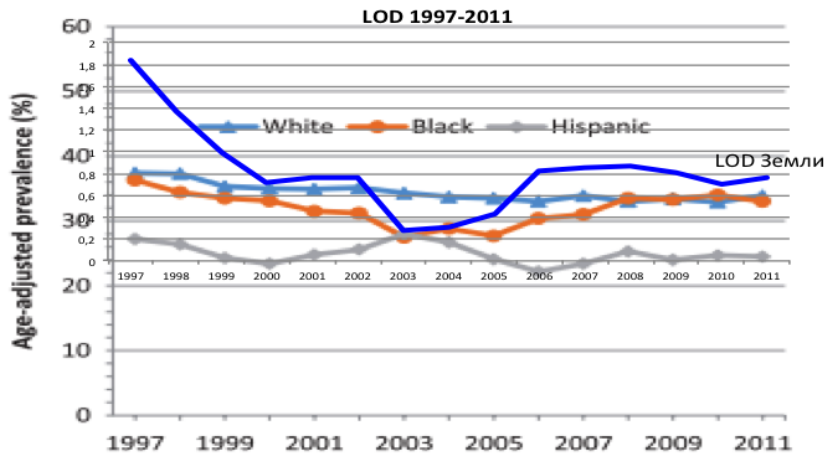


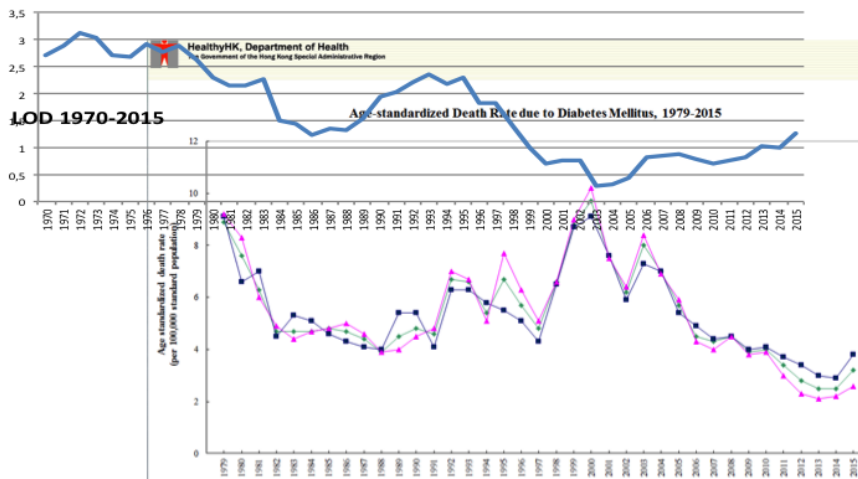
Figure 1. Prevalence of coronary heart disease/stroke by race and ethnicity in adults with diabetes mellitus.

График числа случаев заболевания диабетом для черного населения повторяет график изменения значений LOD. У латиноамериканцев – зеркальная зависимость. То есть диабет делит людей на два кластера (как растения, как животные, как биота): один лучше развивается при росте скорости вращения Земли, другой – при падении. Один кластер людей имеет преимущества в развитии при росте плотности космического эфира, другой – при падении.

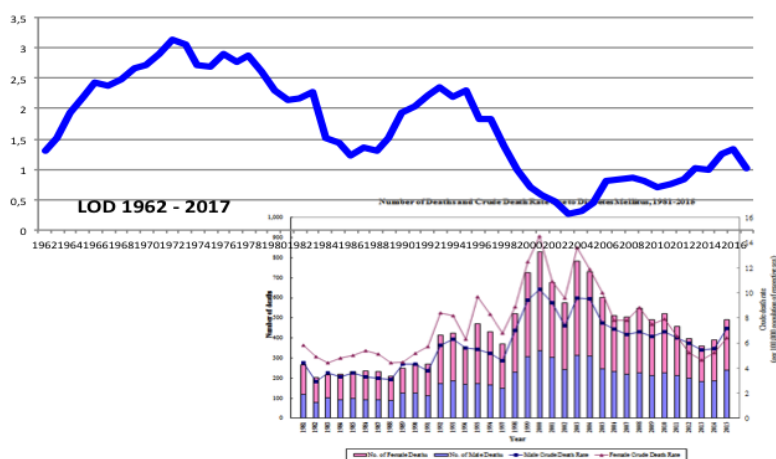
Негры и латиноамериканцы родились при иных космических энергиях, унаследовали предрасположенность к развитию в подробных космических условиях. Это было закреплено в них генетически. И свою популяцию они сохранили по сей день.

В странах, где слияния в браках представителей разных национальностей, народностей нет, - более четкая связь числа случаев сахарного диабета со скоростью вращения Земли.

LOD Земли и динамика распространения диабета в Гонконге



LOD Земли и смертность от диабета в Гонконге

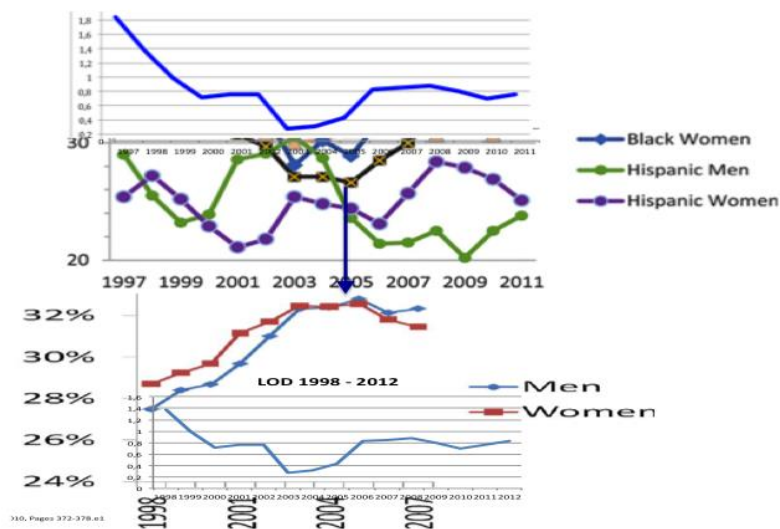


http://www.healthyhk.gov.hk/phisweb/en/healthy_facts/disease_burden/major_causes_death/diabetes_mellitus/chart2_small.png

В Гонконге 95 процентов населения это китайцы. Но если это так, то на территории Китая должны быть иные зависимости роста биоты, чем в Северной Америке.

Прирост колец деревьев в Китае происходит в противоположных темпах, чем в США.

Частота болезней ног у европейских мужчин и женщин, а также частота диабета у латиноамериканских мужчин и женщин



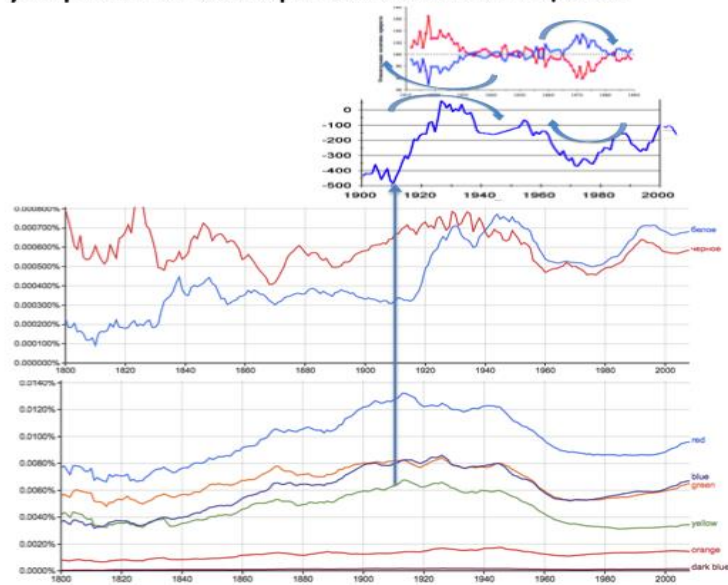
В один и тот же год частота болезней ног у европейских и болезнь сахарным диабетом у латиноамериканских женщин поменялась местами с мужчинами. Это говорит о том, что генетическое различие в реакциях на изменение скорости вращения Земли у мужчин и женщин более древнее и более существенное, чем расовые различия.

Значит и деление биоты, людей на кластеры в зависимости от скорости вращения Земли фундаментально, изначально, первично по отношению к большинству других классификаций.

Концепция зависимости восприятия цветов, образов от космических энергий

- мнения по поводу статистических зависимостей данного типа.

Скорость вращения Земли, кластеры деревьев и частота употребления слов с разными оттенками цветов

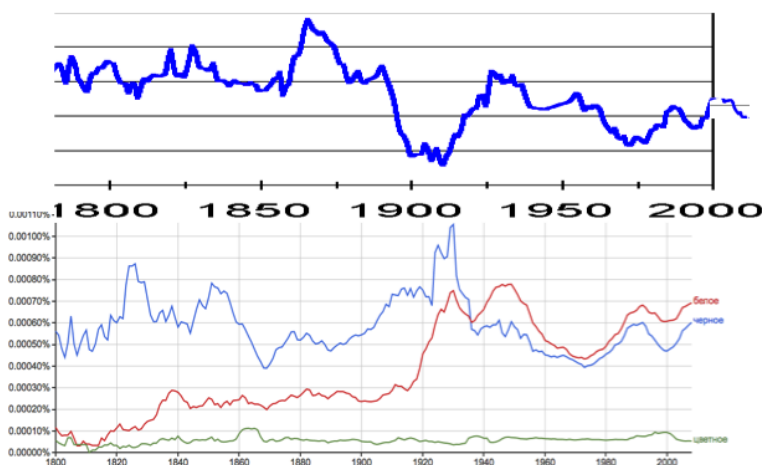


Данные из Google (Ngram Viewer).

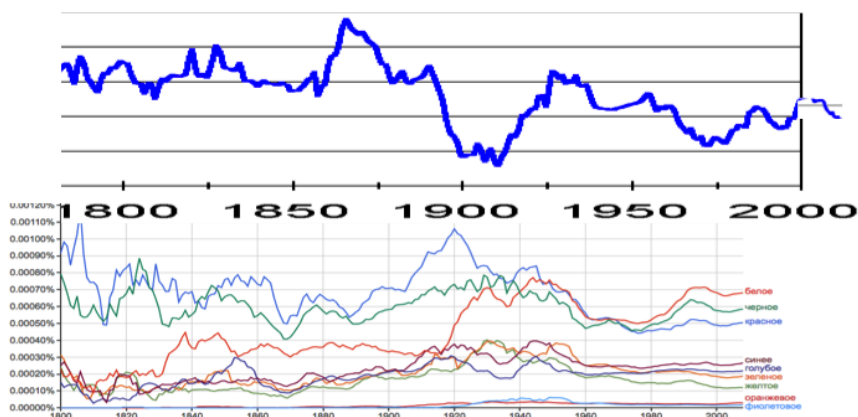
При высокой плотности космического эфира наша жизнь становится более яркой, красочной, цветной, если об этом судить по частоте употребления слов во всех печатных источниках на русском языке, которые введены в базу данных Google и обработаны по нашему запросу. При более высокой плотности космического эфира видим и чаще используем колоритные образы. Мы чаще восхищаемся художниками, которые в этот период используют самую разнообразную палитру красок, оттеняют пленеру и т.д.

Предпочтения тех или иных цветов, оттенков, темпы роста экономики, язык меняются как в точках бифуркации изменения скорости вращения Земли, так и со сменой поколений. Поэтому более точные совпадения изменения частоты употребления слов, которые выражают установки бессознательного, архетипы, наблюдаются в данный момент при резком изменении скорости вращения Земли и со сдвигом на время прорастания нового поколения. Черно-белое восприятие окружающего мира также меняется со скоростью вращения Земли.

Частота употребления терминов черное, белое, цветное и скорость вращения Земли (сдвиг 20 лет)



Частота обращения к краскам радуги в русскоязычных изданиях и скорость вращения Земли (сдвиг 20 лет)

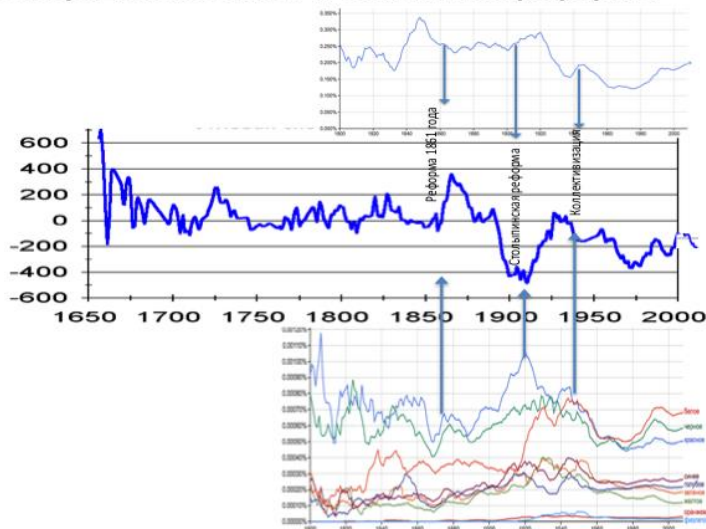


Отсюда можно по скорости вращения Земли в прошлом и настоящем прогнозировать наиболее востребованные цветовые гаммы в будущем.

Пристрастие людей к цветовым гаммам совпадает с частотой использования различных слов, в частности местоимений.

При росте плотности космического эфира растут индивидуальные возможности людей. У самых сильных, кто в резонансе с космическими энергиями, отпадает необходимость выживать за счет подражания, коллективизма. Частота употребления местоимения Я возрастает.

Частота использования местоимения Я, цветов радуги, скорость вращения Земли и земельные реформы



Именно в такие космические периоды важно делать упор на частную инициативу. Реформа 1861 года была начата явно с запозданием на несколько лет. Пик космических энергий и частоты употребления местоимения Я был на несколько лет раньше. Не провели во время нужные в данное космическое время реформы – массовые поджоги помещичьих усадеб, вооруженные протесты.

Столыпинская реформа была начата в нужное космическое время. Вовремя. Но после ее начала космические энергии стали падать. И началось массовое возвращение крестьян в свои общины.

Коллективизация, наоборот, началась при падении плотности космического эфира и крестьянин не стал особо ей противиться. Она состоялась. Затем при росте космических энергий

частная инициатива была переведена в русло социалистического соревнования, рывков в развитии в период первых пятилеток.

Реформы 1990-х годов начались также на переломе изменения космических энергий. Личная инициатива, внутреннее Я стали возрастать.

Концепция зависимости успехов, физиологического состояния спортсменов от плотности космического эфира

– система взглядов на статистические зависимости данного типа.

Распределение установленных мировых и российских рекордов по легкой и тяжелой атлетике (не побиты на начало 2017 года) по дням цикла изменения скорости вращения Земли (в процентах)

Группа спортсменов	1 этап	3-4 этап	5 этап	7-9 этап
Мировые рекордсмены-мужчины. Легкая атлетика	21,8	21,7	6,5	50
Мировые рекорды. Женщины, легкая атлетика.	13,9	51,2	6,9	28,0
Мировые рекорды. Мужчины. Тяжелая атлетика.	17,2	39,1	21,9	21,8
Мировые рекорды. Женщины, тяжелая атлетика.	9,5	52,5	14,3	23,7
Среднее за МИР				
Сумма	62,4	164,5	49,6	123,5
Среднее за мир	15,6	41,1	12,4	30,1
Российские рекордсмены-мужчины. Легкая атлетика	14,5	32,2	19,4	33,9
Российские рекордсменки. Женщины, легкая атлетика.	27,1	35,3	16,7	20,9
Российские рекордсмены. Мужчины. Тяжелая атлетика.	17,0	39,0	21,9	17,6
Российские рекордсменки. Женщины, тяжелая атлетика.	2,5	52,5	35	10

Сравнительные данные по России и всему миру (проценты)

Сумма	61,1	159,0	93,0	82,4
Среднее Россия (проценты)	15,2	39,8	23,3	20,1
Среднее мир (проценты)	15,6	41,1	12,4	30,1

Сравнительные данные по мужчинам и женщинам (проценты)

Женщины сумма	53,0	191,5	72,9	82,6
Среднее женщины (проценты)	13,2	47,8	18,2	20,6
Мужчины сумма	70,5	132	69,7	123,3
Среднее мужчины (проценты)	17,6	33,0	17,4	30,8

Есть две очевидные тенденции.

- Российские спортсмены чаще побеждают в точке 5 цикла изменения космических энергий в масштабе дней, а иностранные в точке 1 данного цикла.

- Российские спортсмены реже побеждают на этапе роста скорости вращения Земли.

В три раза чаще наши спортсмены устанавливали российские рекорды в точке 5 дневных циклов изменения скорости вращения Земли.

Точка 5 скорости вращения Земли – это максимальное замедление вращения. Это точка достижения максимальной плотности космического эфира за счет более быстрого движения

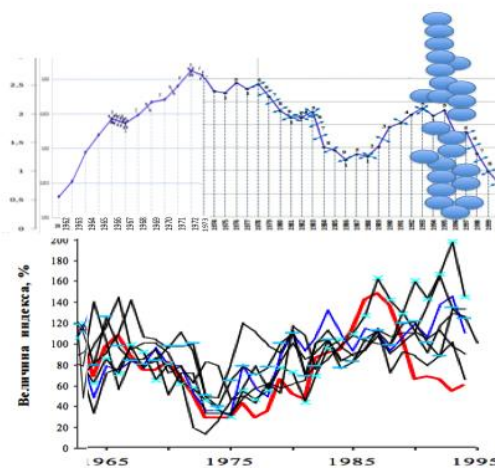
Земли по орбите. При более быстром полете вокруг Солнца Земля вращается медленнее. Но она черпает при этом большую порцию космического эфира. Так что получается универсальная зависимость: низкая скорость вращения Земли - выше плотность космического эфира.

Эти данные показывают, что с космическими энергиями резонируют чаще лица определенного космического типа. Но этот фактор не является тотальным. Он не отрицает важности в достижении спортивных побед мотивации людей, систем подготовки, питания и т.д. Спортивный рекорд – результат, кумуляция многих факторов, причин побед. Но космические энергии и способность резонировать с ними занимает далеко не последнее место при этом. Разные психотипы людей резонируют с разными космическими энергиями. **Признаком таких резонансов является рост одновременно и частоты ЭЭГ головного мозга и ее амплитуды.** Но самый важный признак – результаты практической деятельности. Они выше у резонаторов, то есть у лиц, которые способны входить в резонансы с космическими энергиями данного типа.

На разных этапах скорости вращения Земли больших успехов в спорте достигают различные типы спортсменов.

Это связано со здоровьем, с дееспособностью, работоспособностью спортсменов - абсолютно здоровых людей.

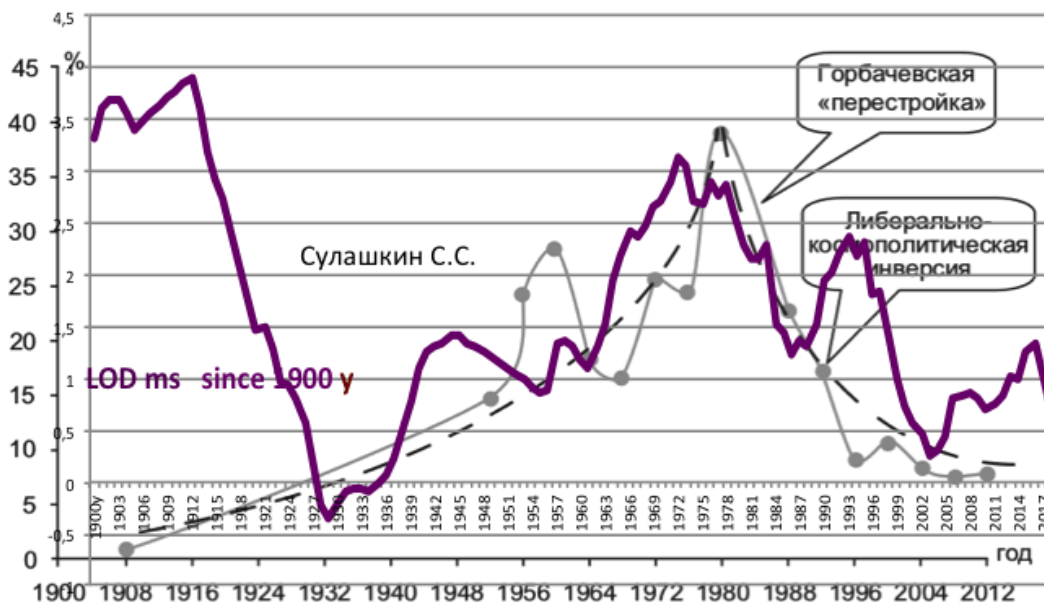
Годы установленных исторических рекордов по тяжелой атлетике и прирост колец деревьев по Демакову Ю.П.



<http://csfm.volgatech.net/presentation/Demakov.pdf>

Отсюда такие зависимости.

LOD Земли и олимпийские достижения России по С.С. Сулашкину



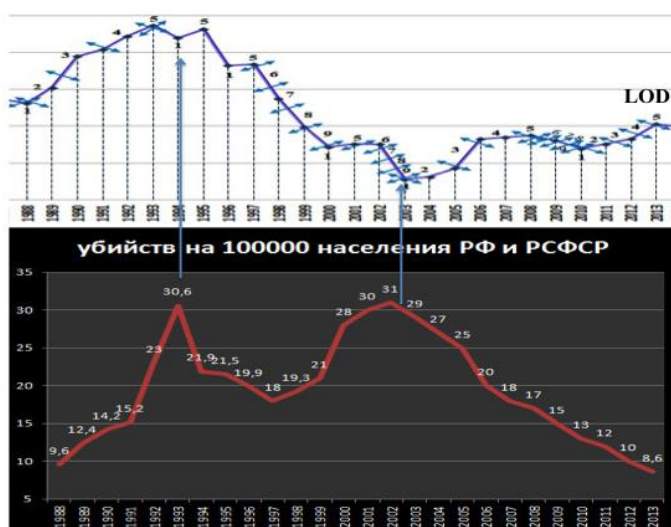
Олимпийские «результаты» неидентичной либеральной космополитической России (доля золотых наград на летних олимпиадах)

Далеко не всегда при этом виноват социально-политический строй России. Он, как и спортивные достижения, сильно зависим от космических энергий.

Концепция зависимости числа убийств, самоубийств от космических энергий, связанных со скоростью вращения Земли

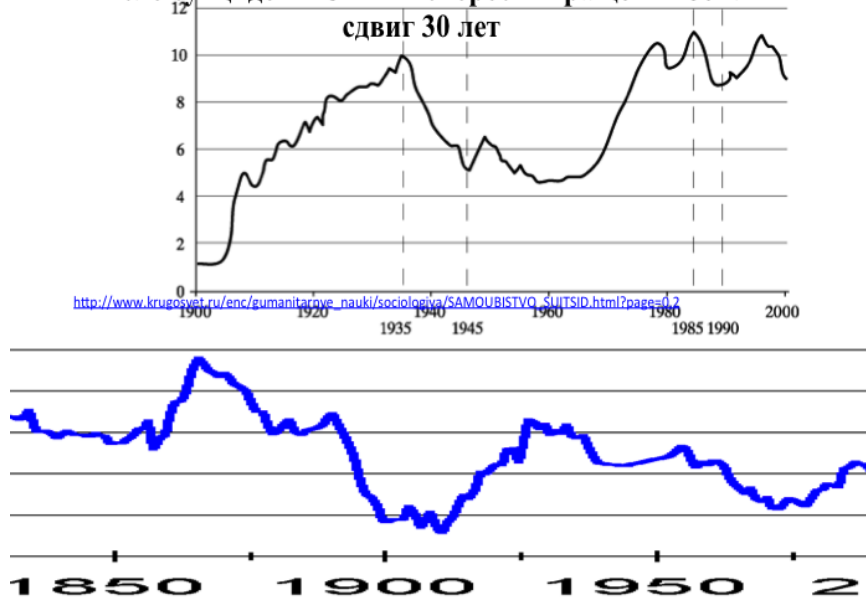
– система взглядов на статистические зависимости данного типа.

LOD Земли и число убийств на 100000 тысяч населения в России



В наше историческое время в точках 1 изменения скорости вращения Земли насилие и активизация биологических потребностей нередко становятся доминантой поведения. Но такая же ситуация возникает и при выходе Земли из зоны комфортной плотности космического эфира при замедлении скорости вращения. Кессонная болезнь наступает и при быстром погружении и при быстром подъеме человека из глубины.

Число суицидов в США и скорость вращения Земли



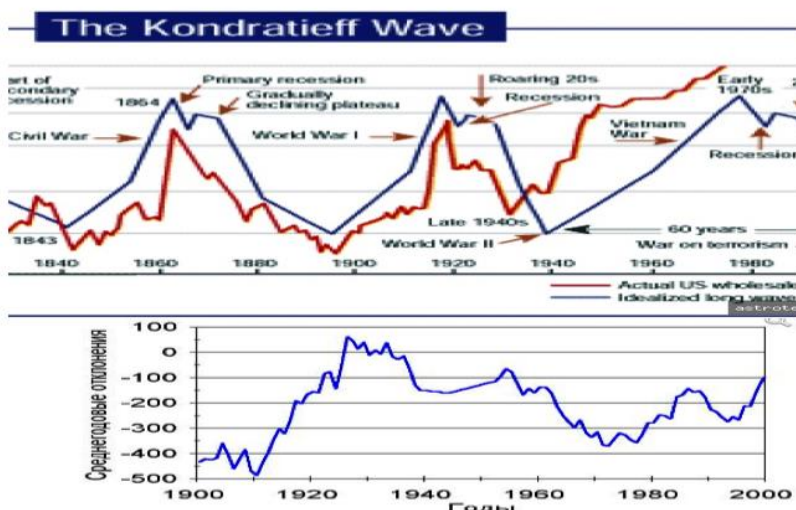
Резкое замедление скорости вращения Земли с середины XIX века, примерно с 1860 года, вело к росту числа суицидов, ибо *до этого* скорость вращения Земли росла. И с этим связана зона комфортности плотности космического эфира родившегося в то время поколения.

При таком анализе важны не только абсолютные значения скорости вращения Земли, но и степень контрастности ее с условиями рождения данного поколения. Резкая смена плотности космического эфира (скорости вращения Земли) в течение одного поколения ведет к росту отклоняющегося поведения.

Отсюда при сдвиге графиков на жизнь одного поколения мы при волновом изменении скорости вращения Земли получаем зеркальное соотношение скорости вращения Земли и числа суицидов.

И это касается не только суицидов. Это касается даже темпов экономического роста.

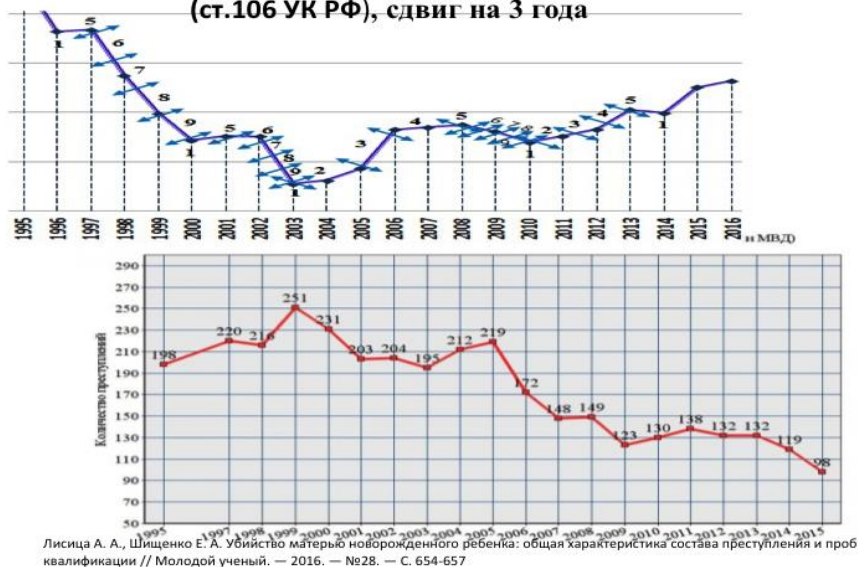
Угловая скорость вращения Земли и циклы Н. Кондратьева со сдвигом в 30 лет



Таким образом, мы имеем *два эффекта влияния космических энергий на жизнь людей: со сдвигом в одно поколение (если плотность космического эфира меняется волнообразно, циклично) и в данный момент времени.*

Явно не случайная зависимость между преступлениями по убийству своих детей и скоростью вращения Земли. Хотя и в этом случае большее соответствие получаем при сдвиге графиков: плотность космического эфира меняется раньше, чем изменяется скорость вращения Земли.

LOD Земли и убийство матерью новорожденного (ст.106 УК РФ), сдвиг на 3 года



Имеем соответствие графиков.

При нехватке пищи животные могут съесть своего детеныша. Если не хватает пищи и родилось несколько особей, то между родившимися начинается борьба за выживание. Более сильные выкидывают более слабых из гнезда и т.д. Это известная стратегия выживания животных при нехватке биологических ресурсов. Эта стратегия оживает и в людях, когда не хватает космической энергии, когда плотность космического эфира не достаточная для биологического выживания. Естественно, все это происходит на бессознательном уровне.

Безусловно, частота убийств, самоубийств связана с социальными, духовными, экономическими условиями развития. Но и развитие экономики, циклы социально-экономического развития зависят от космических энергий.

Концепция изменения активности людей в точках 1/1 и 5/5 изменения скорости вращения Земли как признак изменения целевой аудиторией

При одном сочетании космических энергий у людей растет шизоидность, при другом – общительность, при третьем – интенсифицируется образное мышление и т.д. Значит в рекламе, в брэндинге можно и нужно все это учитывать.

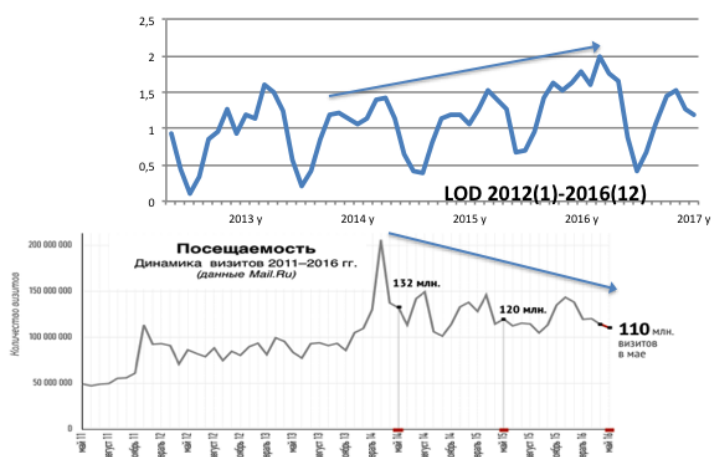
Понимая долгосрочные тенденции изменения скорости вращения Земли или зафиксировав смену знака ускорения, можно увереннее планировать рекламную компанию. Если плотность космического эфира растет, то надо планировать в рекламе более интенсивное обращение к типу 5/5. Если она падает – создаем рекламу со сдвигом к потребностям людей типа 1/1.

Для примера график активности посетителей сайта радиостанции «Эхо Москвы».



До середины 2010 года посетители сайта радиостанции «Эхо Москвы» чаще относились к типу 1/1. В точках 1 изменения скорости вращения Земли число слушателей подсакивало. В конце 2010 года возросло число посетителей типа 5/5. Но следом упало число посетителей в точке 1 изменения скорости вращения Земли. Быть одинаково притягательным для лиц типа 1/1 и типа 5/5 стало невозможно. Что выбрало руководство? Оно пошло за своей исторической аудиторией. И стало терять число посетителей.

LOD Земли и посещаемость сайта радиостанции «Эхо Москвы»



Плотность космического эфира стала расти, люди меняться и более рационально мыслить, традиционная аудитория слушателей радиостанции стала уменьшаться.

Попытка не потерять посетителей типа 1/1 связана с опорой на большую эмоциональность. Попытка привлечь посетителей типа 5/5 связана с опорой на системные оценки, на разумность. Совместить два в одном стало просто невозможно: психотипы стали расходиться в степени выраженности относительно противоположных черт (см. таблицу личностных черт типов 1/1 и 5/5).

Это как развитие брэнда. Можно сделать сцепку брэнда с конкретной аудиторией более крепкой. Но при этом брэнд теряет конкуренцию с другими брэндами в борьбе за оставшихся потребителей. И что делать, если твоя целевая аудитория сужается? Решение зависит от того какой тип потребителя, какими темпами расширяется и какие брэнды притягивают его к себе.

Притягательность и необходимость изменения бренда диктуются изменениями особенностей целевой аудитории.

Изменять бренд надо в сторону изменения типа, который все в большей степени входит в резонансы с космическими энергиями и приобретает свойства, черты резонаторов. Противоположный бренд сохраняем и ждем его космического времени.

Но правил нет без исключений. При таком подходе можно войти в драку, в процесс взаимного пожирания брендов, и небольшие, но гибкие предприятия, организации с меньшими финансовыми возможностями могут вертко перехватывать те аудитории, от которых уходят монстры рынка.

Концепция изменения воспитательной, психокоррекционной работы в обществе с изменением качества населения под влиянием космических энергий

1). В зависимости от космических энергий люди становятся разными, циклично изменяясь от типа 1/1 к типу 5/5 (или наоборот) как индивидуально, так и со всем обществом. Эти изменения незаметны для сознания, постепенные. В зависимости от социальных факторов, окружающих людей, предыдущего жизненного опыта циклы изменений людей могут не совпадать с циклами космических энергий в кратковременной перспективе, но а) с ростом отрезка времени и б) интенсивности космических энергий, развитие человечества все больше и больше сближается с космическими циклами.

Наша психика, бессознательное, открыты для психокоррекционной работы более в точках бифуркации космических энергий. И в каждой точке влияние должно быть специфичным. В точке 5/5 возможна высокая доля рациональной терапии, обращение к логике, разуму людей.

В точке 1/1 мы становимся иными, наша психика закрывается порой для воздействия словом. Мы невидимо совершаем скачек по лестнице эволюции в сторону активизации животных инстинктов

Воспитательное влияние в рациональных формах в точках 1/1 при резких изменениях космических энергий затруднено, а иногда и не возможно через слова, но возможно в других формах.

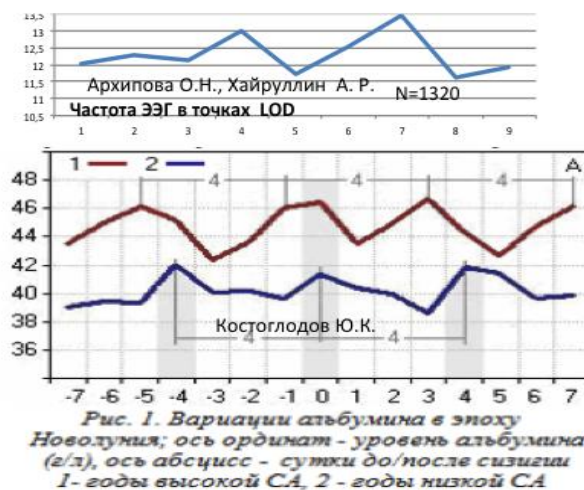
2) Существует зависимость результатов психокоррекционной, воспитательной работы от плотности космического эфира, от наличия людей, которые могут входить в резонансы с космическими энергиями и от их места в системе социально-резонансной структуры общества. В точках 1 изменения скорости вращения Земли повышается роль внушения, подражания наиболее сильному и авторитетному. В сторону соответствия таким личностям особо быстро и эффективно развивается общество, общность людей, когда они стоят во главе. В точках 1 изменения скорости вращения Земли возрастает роль физического воспитания, активной мышечной деятельности и других форм физиологической активности, которые незаметно переводят энергию людей в социально приемлемое русло.

Концепция изменения состава крови при сизигии (нахождение на одной линии) Земли, Солнца, Луны

В медицине, в естественных науках накоплен экспериментальный, статистический материал о циклических изменениях в организме, в крови людей.

Взяв результаты тысяч анализов крови, самые проницательные исследователи обнаружили циклы. Независимо от этих данных были взяты результаты тысяч ЭЭГ (электроэнцефалограмм), результатов тестирования и здесь также были обнаружены циклы. Те же. Результаты независимых исследований совпали. Оказываются циклы изменения активности головного мозга людей и состава их крови совпадают.

Частота ЭЭГ в разных точках цикла изменения скорости вращения Земли и содержание альбумина в зависимости от прохождения Луны линии Земля-Солнце

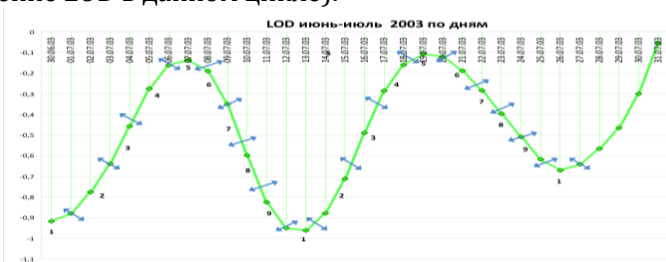


Симпозиум В: «Слабые воздействия на организмном и популяционном уровне и устойчивость жизненных процессов в биосфере. Экологические и социальные последствия слабых воздействий»

МАРС, ЛУНА И ВАРИАЦИИ ПОКАЗАТЕЛЕЙ СИСТЕМЫ КРОВИ

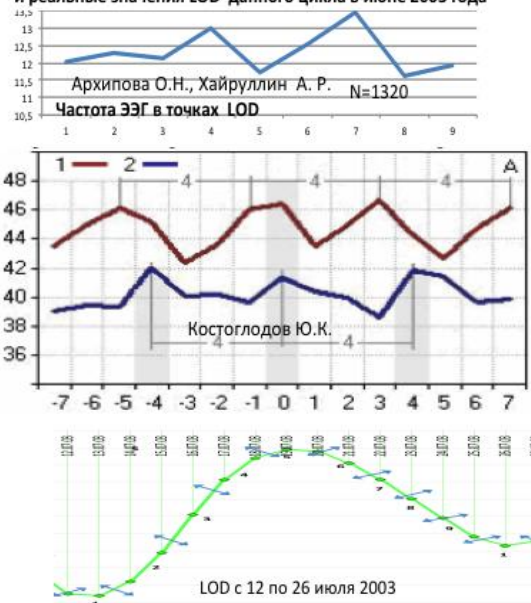
Костоглодов Ю.К.
ФГБНУ «Российский научный центр хирургии им. академика Б.В. Петровского» (РНЦХ), Россия, 119991, Москва, ГСП-1, Абрикосовский пер., д.2, E-mail: YuriKostoglodov@mail.ru

Точка LOD – это определенный участок волнового изменения скорости вращения Земли. Точкой 1 обозначена максимальная скорость вращения Земли (минимальное значение LOD в данном цикле). Точкой 5 – обозначена минимальная скорость вращения Земли (максимальное значение LOD в данном цикле).



Совместим эти графики по дневному циклу.

Частота ЭЭГ в разных точках цикла изменения скорости вращения Земли, содержание альбумина в зависимости от прохождения Луны линии Земля-Солнце и реальные значения LOD данного цикла в июне 2003 года

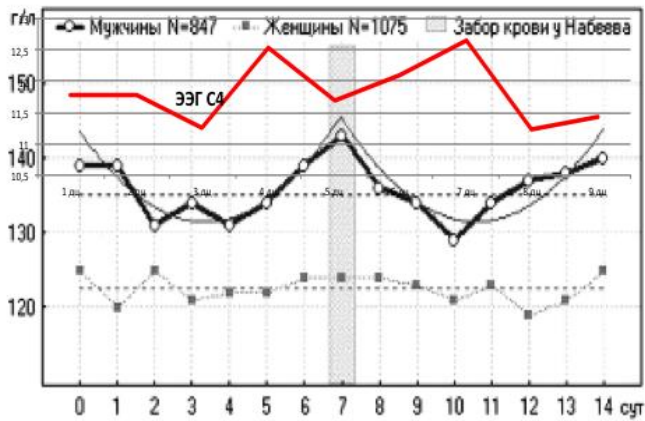


<http://www.biophys.ru/archive/congress2015.pdf#page=164>

В согласии с изменением скорости вращения Земли изменяется концентрация альбумина в крови. Но не только.

Это касается всех компонентов крови и разных циклов. Есть и 4 дневные циклы, и 28 дневные. По сути это два по 14 дней.

Частота ЭЭГ обследуемых (1760 чел.) и вариация уровня гемоглобина у обследуемых по данным Костоглодова Ю.К.



Фазовый портрет вариаций уровня гемоглобина у пациентов поликлиники РНЦХ в 2007-2008 (возраст пациентов: 20-30 лет); по оси ординат: уровень гемоглобина (г/л), по оси абсцисс: фазовый индекс (ФИ) даты забора крови

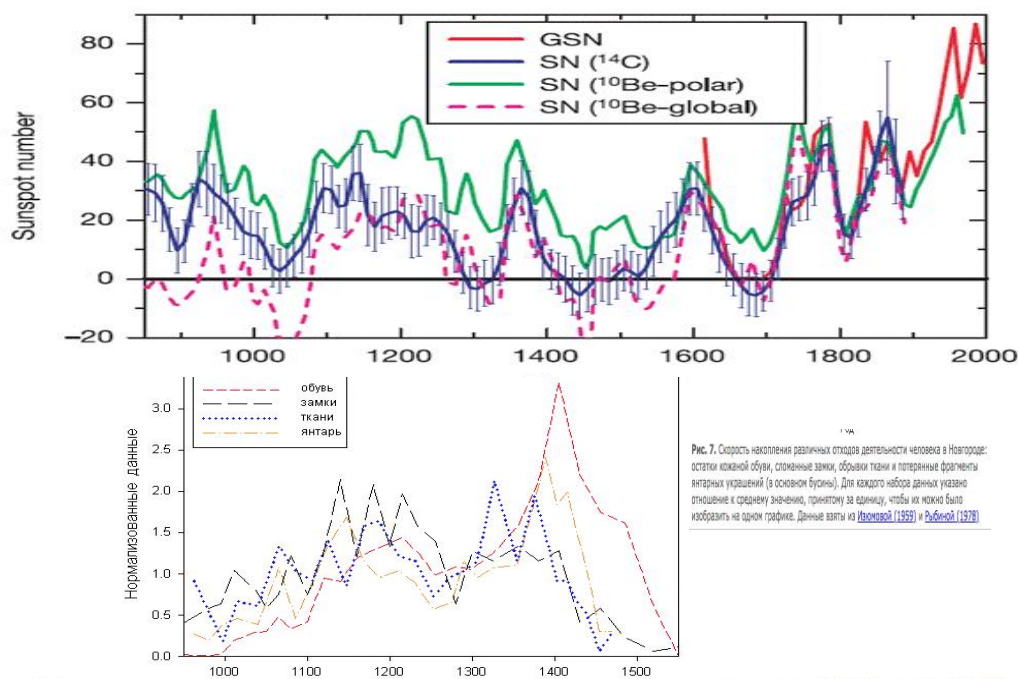
Здесь 0 обозначает определенный день лунного цикла. Он индивидуален для каждого обследуемого. То есть гемоглобин у ВСЕХ меняется волнообразно. Но вот максимум и минимум его у каждого смещены от исходной точки лунного цикла, то есть от полнолуния или новолуния (кто что считает за исходную точку). У каждого по составу крови свой лунный календарь. Также как месячные у женщин. Но цикл один – лунный.

Концепция исторического подтверждения связи космических энергий, маркером которых является скорость вращения Земли, с социально-психологическими особенностями населения

Есть масса графиков, исторических фактов по которым можно судить о психологических, личностных особенностях людей в прошлом. Так число замков, которые встречаются в Новгороде при раскопках, зависит более не от степени развития кузнечного дела, экономики, а от космических энергий. Больше замков – признак менее дружелюбного отношения между людьми.

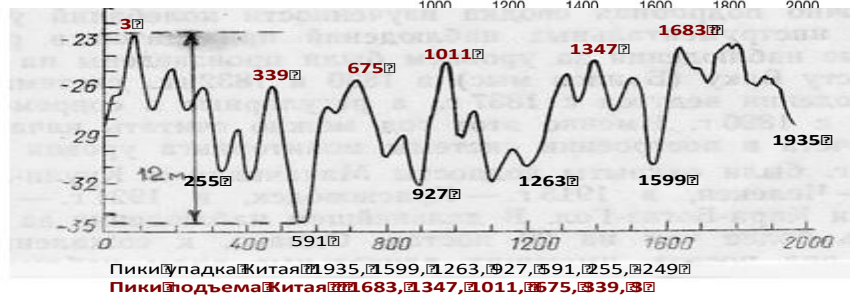
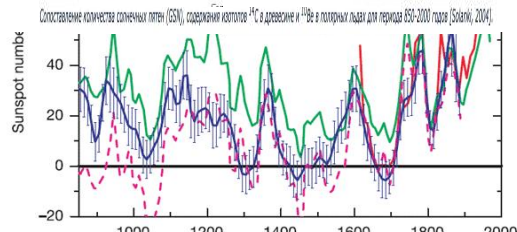
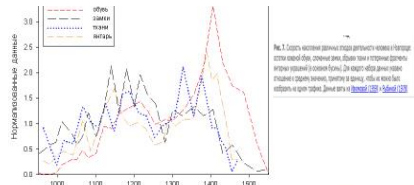
При наличии признаков роста скорости вращения Земли (концентрация изотопов в кольцах деревьев падает) растет интенсивность использования замков населением Новгорода тех лет. И наоборот.

Число солнечных пятен, содержание изотопов ^{14}C в древесине, ^{10}Be в полярных льдах (Solanki, 2004) и ископаемые признаки активности населения Новгорода



Сопоставление количества солнечных пятен (GSN), содержания изотопов ^{14}C в древесине и ^{10}Be в полярных льдах для периода 850-2000 годов [Solanki, 2004].

Число солнечных пятен,
 содержание изотопов ^{14}C
 в древесине, ^{10}Be
 в полярных льдах (Solanki,
 2004), ископаемые
 признаки активности
 населения Новгорода и
 уровень Каспийского
 моря



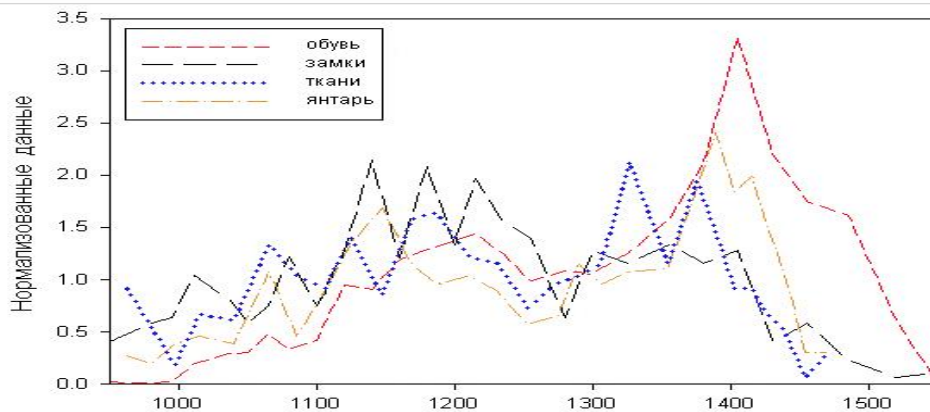
Межвековой ход уровня Каспийского моря с начала нашей эры

Гидрометеорологический гидрохимический музей. Том III. Каспийское море. Вып. III. Гидрометеорологические условия. С.-Петербург, 1992, 263 с. 208 с.

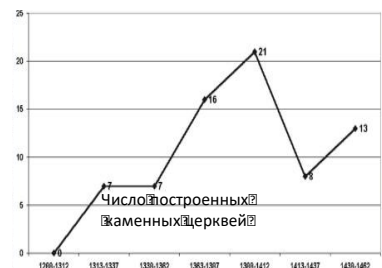
Замки на дверях - это признак роста эгоизма людей, большей активности подкорки, лимбической системы. Это происходит при соответствующих маркерах космических энергий.

Зависимости почти математические. Церкви же строили чаще в России при замедлении скорости вращения Земли. В этот период растет духовность.

Еще деталь. Остатки обуви у славян чаще находят при признаках замедления скорости вращения Земли, при падении концентрации изотопов в кернах льда и в кольцах деревьев.



Количество каменных церквей,
 построенных в Северо-Восточной Руси
 частота встречаемости в раскопках
 той поры обуви, замков, тканей, янтаря



Обратим внимание, что число найденных замков в слоях, которые совпадают со временем массового строительства церквей минимально. Замки нужны массово при высокой скорости

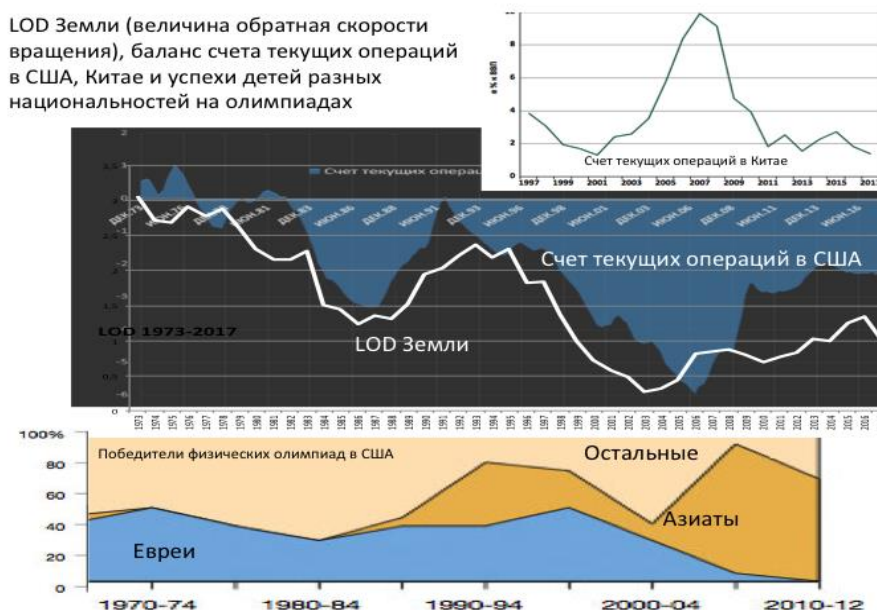
вращения Земли, то есть при активизации инстинктов обогащения, собственности, эгоистических мотивов. Церкви на Руси чаще строили при замедлении скорости вращения Земли. Одновременно чаще стали носить качественную обувь. Не случайно: при замедлении скорости вращения Земли у русских становится более интенсивным обмен веществ в организме: тянет к перемене мест, чаще передвигаются по территории, больше снашивают обувь. Она чаще и появляется в раскопках данной исторической поры.

Исторические факты достаточно точно ложатся на изменение психологических особенностей людей при смене космических энергий.

Концепция изменения эффективности мышления у лиц противоположных типов при смене космических энергий

Мышление одного типа людей на резком переломе космических энергий улучшается, в крови больше нужных гормонов, а мышление противоположного типа людей блокируется.

Эта зависимость касается в полной мере ученых, экономистов, политиков - всех. Отсюда такие зависимости:



В момент изменения космических энергий качественно меняется продуктивность мышления у лиц типа 1/1 и 5/5. Но этого мало – меняется гормональный состав крови. Наша кровь становится разной, другой... Как будто Мировой Разум поставил предохранители: нет достаточной нужной космической энергии – выживай. И думать интенсивно при этом просто нельзя. Наш мозг при активном думании поглощает до 25 процентов всей энергии организма (обычно около 10).

Предоставим слово одному из самых глубоких знатоков этой проблемы профессору Савельеву В.: «Человеческий мозг не приспособлен к большим энергетическим затратам. В режиме двадцатипроцентной активности он может просуществовать пару недель. А потом начинает развиваться так называемая энергетическая задолженность и то, что в старой медицине называлось нервным истощением. В мозгах все устроено так, что вход - рубль, выход - три. Если вы две недели кряду интеллектуально перенапрягаетесь, то потом должны шесть недель расслабляться и отдыхать, чтобы компенсировались мозговые затраты».

<https://rg.ru/2016/06/06/doktor-biologicheskikh-nauk-rasskazal-o-vozmozhnostiah-chelovecheskogo-mozga.html>

Это говорит палеоневролог, доктор биологических наук, заведующий лабораторией развития нервной системы Института морфологии человека РАН. Родился в Москве, окончил биолого-химический факультет МГЗПИ им. Ленина, работал в Институте мозга АМН СССР, с 1984 года в НИИ морфологии человека РАМН. Более 30 лет занимается исследованиями в области морфологии и эволюции мозга. Автор более 10 монографий, 100 научных статей и первого в мире Стереоскопического атласа мозга человека.

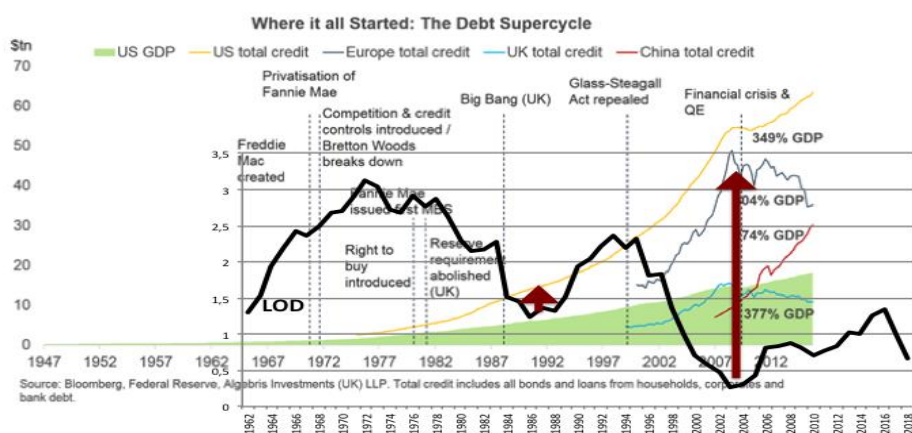
Примерно подобным образом устроены народы типа 1/1 и 5/5. Они столетиями «отдыхают» при не своей космической энергии. Иначе просто пропадут как биологический вид.

И если не твои космические энергии, то наш мозг всячески изощряется, когда его принуждают к работе, и вместо истины выдает так называемые защитные реакции – упрощенные решения. Но в шахматах это очевидно. При не своих космических энергиях евреи – классические представители лиц типа 1/1 – теряют шахматный олимп, который они покоряли в городом одиночестве при своих космических энергиях.

В шахматах проще при оценках мастерства игроков: принял неправильное решение – проиграл. Неверные решения экономистов однозначно определить сложно. Они начинают уверенно говорить, употребляя массу умных, так называемых «пухлых» (плохо верифицируемых, понимаемых) слов. Психиатры знают, что это их клиент. Но это когда человек не обладает деньгами и властью. А когда обладает – дадут такой диагноз, который оплатят. И оплачиваю щедро – покупают институты, академии, университеты, а психиатров - скопом...

Уплатившие за это могут затем спокойно предаваться своим творческим экстазам.

Время старта безудержного роста долга и LOD Земли Сдвиг 5 лет



В период роста скорости вращения Земли тип 1/1 имеет преимущества перед типом 5/5, но в самой верхней точке роста тип активности, тип мышления данных людей приближается уже к аномальному. Так же начинает теряться объективность оценки ситуации, энергетика точного мышления и активных действий у лиц типа 5/5 на максимуме замедления скорости вращения Земли. Все проявляется зеркально.

Лучших и худших народов нет. Каждый в свое время. А если не в свое. Вспомним былины - Илья Муромец больным лежал на печи. А русский народ приглашал князей из других стран – «приходите к нам правяти». Сейчас идут наши энергии.

А как быть с теми, кто теряет здравость ума (просто не хватает энергии для построения объективной картины мира)?

Может быть можно все-таки экономистов научить мыслить, пригласить лучших профессоров, открыть курсы МБИ? Наше сознание цепляется упорно за иллюзорное.

Концепция необходимости сравнения социологических данных через сопоставление времени их получения с космическими энергиями

Имеем:



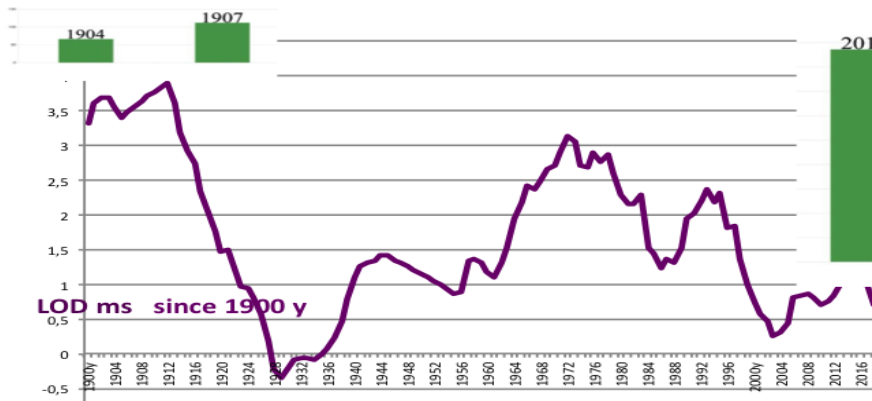
<https://ruxpert.ru>

Страна стала бандитской?

Такое сравнение, невольно работает на пользу партий, желающих вернуть в Россию монархию.

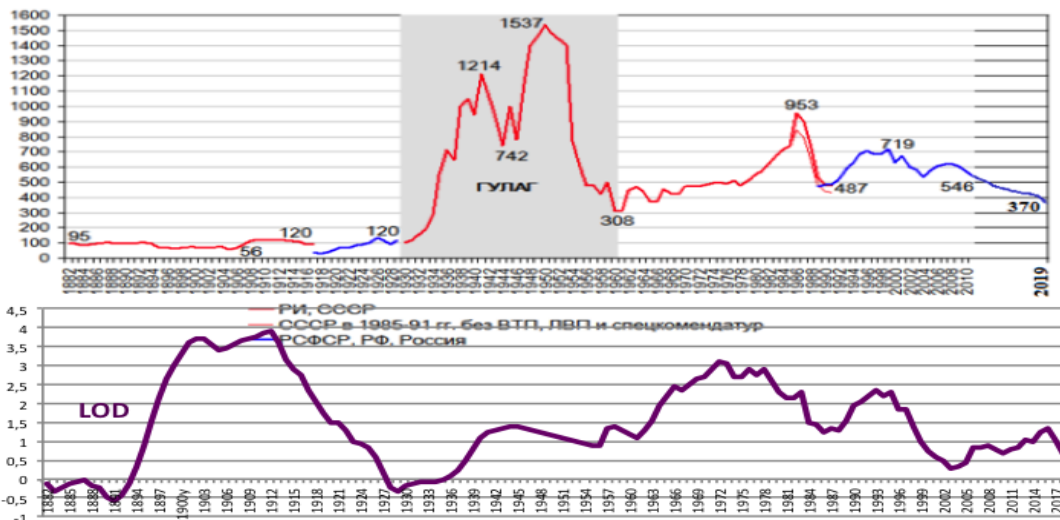
При сопоставлении этих данных с маркерами космических энергий получим такие зависимости.

LOD Земли и количество заключенных на 100000 человек в России



Приведем иной график:

LOD Земли, число заключенных на 100000 человек в России
Число заключенных на 100 тыс.чел. населения
в Российской империи, СССР, РСФСР, РФ, России, 1882-2019



<http://aillarionov.livejournal.com/340374.html>

Ближе к истине, но еще не истина. Для большего приближения к ней сместим глазами графики на пол жизни одного поколения.

При таком анализе становится ясно, что сравнивать надо более не социальный строй в тот или иной период, не личности руководителей (хотя и то, и другое важны для анализа), а не в последнюю очередь качество людей, которое меняется вместе с изменением космических энергий.

Концепция неравенства по способностям и по плутовству: цикличность в резонансе с космическими энергиями

Неравенство людей заложено в неравенстве наших способностей. И это естественное и посему в целом справедливое, точнее неизбежное, неравенство. Если способности наши, как и состав крови, работа головного мозга меняется по-разному при разных космических энергиях у лево- и правополушарных, то неизбежным следствием является и неравенство. *Это во многом справедливое неравенство по способностям. Оно неизбежно при росте производства.* Попытка избежать его, заменить всеобщим равенством приводит к падению темпов развития. От этого проигрывают все.

Но есть *несправедливое, плутовское неравенство*. Это когда одни забирают у других значительно большую долю, чем это вытекает из неравенства способностей. Порой это происходит через плутовство.

Справедливое неравенство возможно только при росте производства. Несправедливое, плутовское неравенство становится неизбежным при падении производства или длительной рецессии.

Если реальный сектор экономики топчется на месте, то денежные средства перераспределяются через:

1) Использование монополии на финансовые ресурсы, производство отдельных товаров и на рынки сбыта.

2) Использование бюджета государства для перераспределения средств в свою пользу.

3) Отделение движения финансовых средств от реальной экономики и игра на росте – падении цен, управление ценовыми изменениями на рынке в свою пользу.

Использование монополии на финансовые ресурсы и контроль основных компаний.

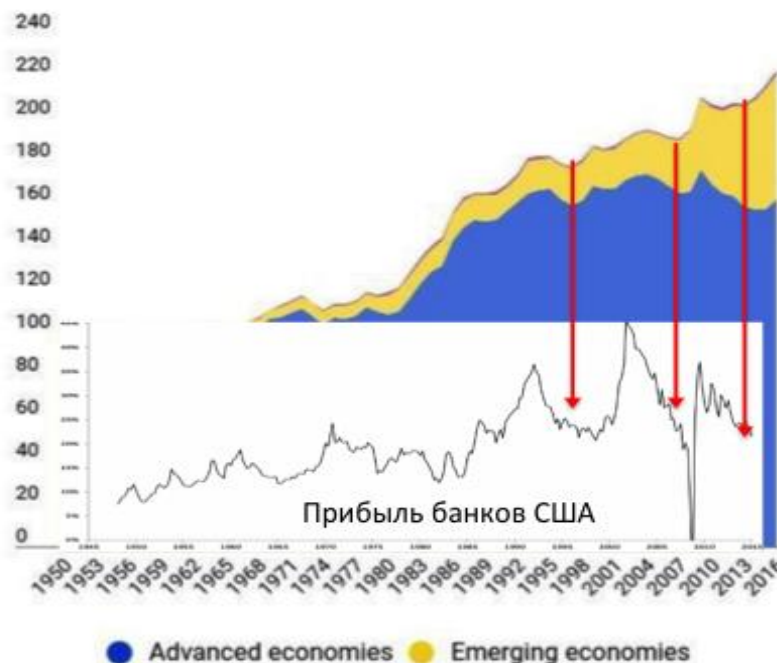
Монополия на финансовые ресурсы выражается прежде всего в повышении ставки ФРС в нужное для нее время.

Чем больше берут в долг, тем больше растет прибыль банков.

Global debt at new record high

Advanced economies are responsible for most global debt, and emerging market economies for the recent increase.

(Percent of global GDP)



Уменьшается долг, уменьшается прибыль банков. То есть по-своему банкам выгоден рост долга – растет их прибыль.

Монополизация производства также способствует перераспределению финансовых средств, концентрации капитала, вытеснению уже не только правополушарных, но и менее слабых и активных собратьев с доминированием левополушарного мышления.

В 2019 году в США наблюдалось самое значительное приращение капитализации рынка в денежном выражении за всю его историю. Капитализация свыше 6,5 триллионов долларов. Хотя долг США составляет около 22 триллионов.

63% компаний закончили год с приростом капитализации. Но степень прироста капитализации небольших компаний – минимальный. Весь прирост падает на несколько больших. 1% компаний США формирует 50% капитализации и свыше 70% от оборота фондового рынка. Именно тут вся ликвидность. (см.: сайт П. Рябова).

Основные интеллектуальные ресурсы крупных банков здесь, основные обеспеченные, качественные кредитные потоки в реальном секторе экономике здесь.

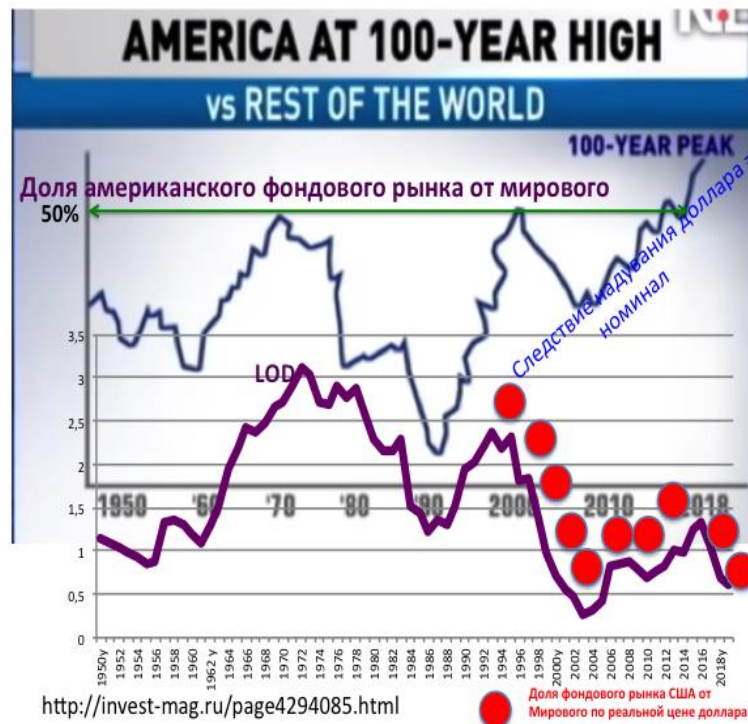
Использование бюджета государства для перераспределения средств в свою пользу.

Во всех странах банки живут дружно с государственным бюджетом. Особенно распространено финансирование расходов правительства на покупку, производство вооружения и др.

Это исторический факт.

«Дайте мне контролировать выпуск денег в государстве, и мне нет дела до того, кто пишет его законы» - Майер Ротшильд

Отделение движения финансовых средств от реальной экономики и игра на росте – падении цен, управление ценовыми изменениями на рынке в свою пользу.



Почему мы так уверенно начертили истинную, справедливую цену акций американского фондового рынка. Да потому, что во все времена ВВП в мире, в том числе в США, растет темпами соизмеримыми с темпами изменения LOD Земли. Как только золотой стандарт был отменен – пошел тихий процесс перераспределения денежных средств и их конвертации на рынке акций. На рынок товаров и услуг эти деньги не шли, отсюда особой инфляции и не было.

С конца 80-х фондовый рынок стал плутовски перекупаться теми, кто имел возможность незаметно допечатывать не обеспеченные доллары и покупать на них акции предприятий.

У работающих в реальном секторе производства, даже у его владельцев, не было шансов выиграть в этой «конкуренции».

Это причина. Следовательно, чтобы ее избежать нельзя чтобы акции предприятий, реальных секторов экономики отчуждались от их владельцев. Как нет отчуждения предметов потребления, машин, домов от их владельцев. В силу чего любое увеличение денежного спроса владельцев ценностей, участников рынка личного потребления ведет к инфляции.

То есть в рыночных правилах правополушарных предприятия должны сами торговать своими акциями. Их нельзя объединять в пулы, группы, отделять, отчуждать от собственников объектов, цену которых они отражают.

В условиях всеобщей компьютеризации сделать это просто.

Да, владеть этими акциями могут пенсионные, социальные фонды, и даже банки. Но гарантия только со стороны конкретного предприятия.

Математически-психологические схемы оболванивания держателей акций, ценных бумаг в наше время будут столетиями изучать наши потомки. Мы осознаем маленькую долю происходящего. Это классический пример того, что цена чего-то всегда содержит психологический компонент. И он возрастает в период власти общественников. Правдивой информации о реальном состоянии рынка, предприятий нет или почти нет. Даже их доход за год не показателен. Самые доходные предприятия прячут умело свои доходы в отчетах. Самые неуспешные - маскируют убытки.

Наличие плутовских финансовых, экономических схем в условиях пытливого ума одних и ментальных ступоров других делает психоэкономически неизбежным рост неравенства.

Концепция нового Сталина А. Проханова и космические энергии

Без единого образа будущего не может быть рывка в развитии. Образ будущего не может быть воспринят народом в России без великих ценностей, смыслов. А их нет... Прими великие смыслы и ценности – надо менять социально-политическую систему, элиту.

Но образ будущего у элиты свой, у народа – свой. И этот образ вдруг стал включать в себя Сталина.

Появился проект подготовить нового, пятого Сталина. А. Проханов использовал для этого рисунки художника Д. Полухина.

По данной схеме выходит, что и в 1380 году должен был быть такой лидер на Руси, как Петр I. Может быть это Дмитрий Донской?

Данный тип правителей в России появляется закономерно при резкой смене космических энергий (электромагнитных, гравитационных, плотности космического эфира) и соответствующих им типов живого на Земле.

Маркером этого является прирост колец деревьев и др. Отжившая элита заменяется новой, как и в природе. В силу чего закономерно приходит к власти лидер новой элиты.

На поворотах истории успешно рулить могут диктаторы или акцентуанты (впрочем диктаторы обычно и являются акцентуантами). У психиатра Ковалевского (XIX век) есть очерки о русских царях, выдержавших напасти страны. Они в своем большинстве, по его заключению, были лицами с акцентуациями, в том числе с чертами психопатии. Есть исследование крупных успешных руководителей в нашей стране в конце прошлого века (Епифанцев С.). Большая часть из них - акцентуанты. С лицами в ненормальном психическом состоянии могут успешно



работать те, кто психологически ближе к ним. При резком росте скорости вращения Земли (характерно на поворотах истории) резко возрастает число лиц с психическими отклонениями. Массовая статистика (миллионы!!!) в США и сотни тысячи в России. Народ идет в такие моменты не за умниками-учеными, а за психопатами, но которые выражают установки бессознательного пассионариев. Как ни странно, но через такой механизм к власти приходит тип людей, который более активен именно в данное космическое время.

Это резонаторы.

Все опричные системы возникали в России при определенных космических энергиях.

Все новые политические режимы возникают при изменении состава крови, скорости биохимических реакций, работы головного мозга (ЭЭГ) у элиты, контрэлиты, народа. А это в решающей степени зависит от космических энергий. В такой ситуации каждый из перечисленных лидеров менял отжившую элиту на новый кластер людей, способных вытянуть Россию на великий путь развития. Методы решения этих вопросов порой были кровавыми. А. Проханов задает себе и нам вопрос: а можно ли было это достичь иначе?

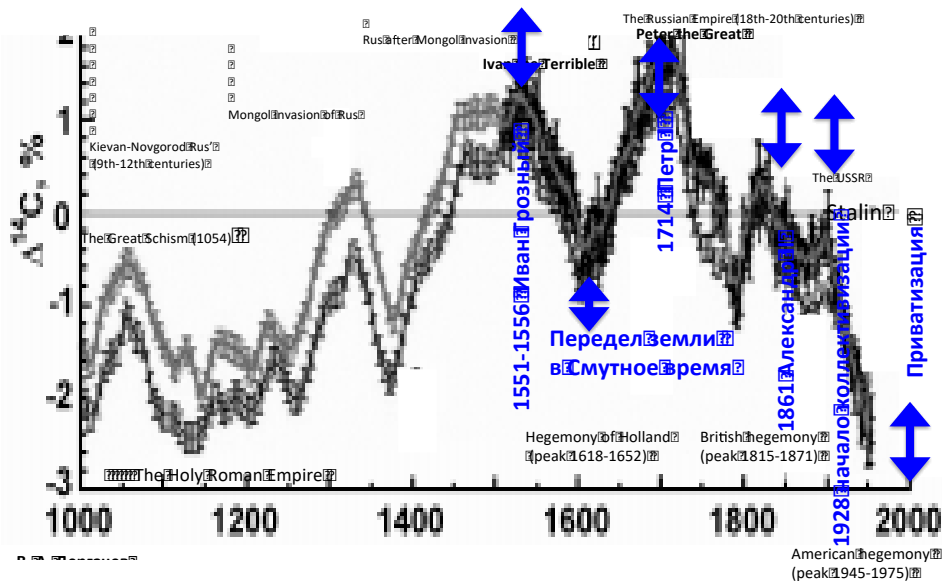
Концепция связи земельных реформ в России с изменением людей и биоты под влиянием космических энергий

Все земельные реформы в России совпали с существенным изменением космических энергий. В это время на Земле менялись кластеры растений, биоты, людей.

Земельные реформы в России, за время по которому есть точные исторические данные, проводились во время правления Ивана Грозного, Петра I, Александра II, И. Сталина, Б. Ельцина и его последователей.

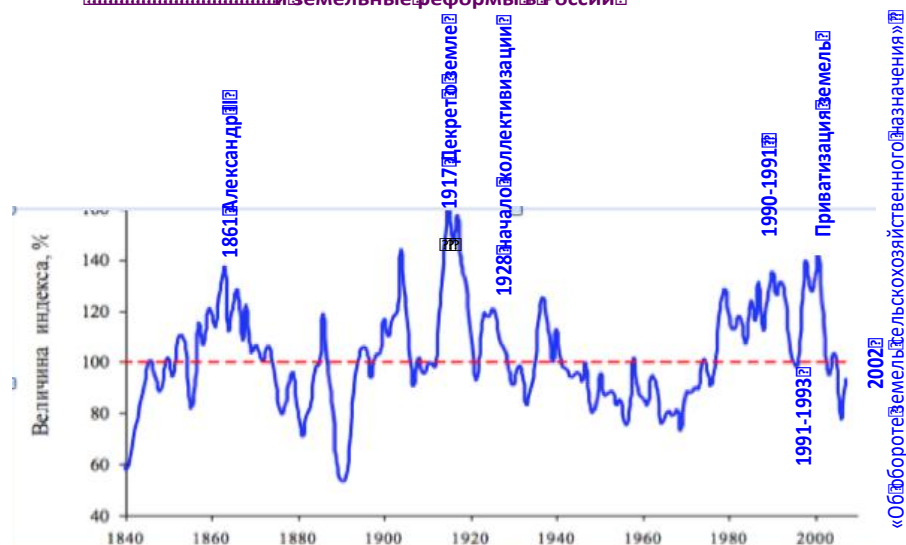
Разместим эти периоды на графике изменения концентраций изотопов углерода ^{14}C в кольцах деревьев северного и южного полушарий Земли.

Concentration of the isotopes of carbon contained in annual tree rings in Northern and Southern hemispheres and changes of basis of a political system in Anglo-Saxon and Russian civilizations



Зная, что люди и биота меняются однотипно, разместим даты массового перемещения земель из рук в руки, земельных реформ на выверенном графике прироста деревьев. Он совпадает со скоростью вращения Земли. Его автор Демаков Ю.П.

Прирост колец деревьев как маркер космических энергий по Ю.П. Демакову



Причины такого совпадения – изменение людей, биоты при изменении космических энергий.

В Смутное время, было существенное изменение космических энергий. Концентрация изотопов углерода в кольцах деревьев резко упала. Это время резкого роста скорости вращения Земли. Признаков, маркеров, подтверждающих это, - предостаточно.

Есть и такой - резкий прирост колец деревьев.

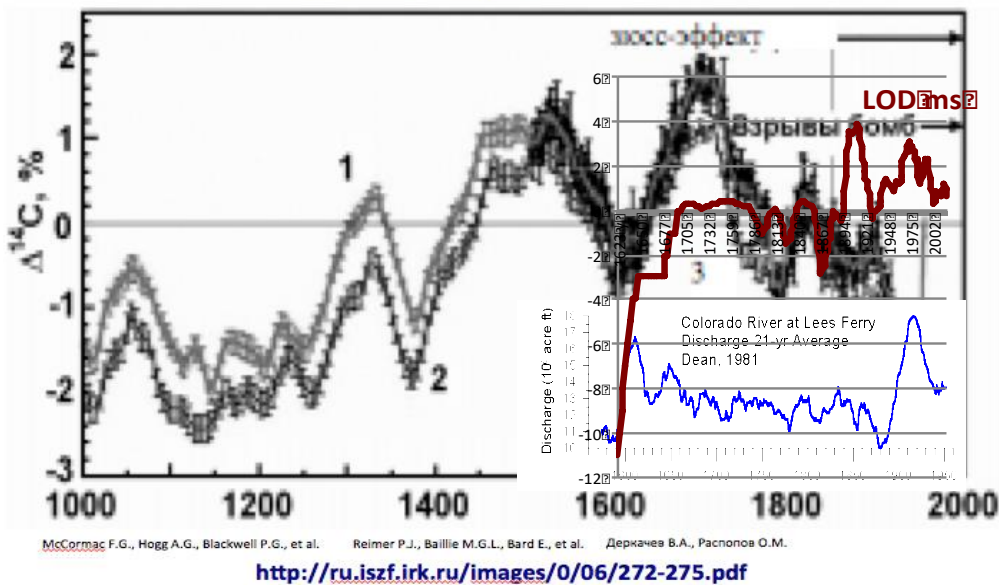
Прирост ширины колец деревьев и LOD Земли



Необычный прирост колец деревьев совпадает с изменением концентрации изотопов углерода в кольцах деревьев на всей планете.

Концентрация изотопов в кольцах деревьев Южного и Северного полушарий Земли, LOD и прирост колец деревьев Колорадо

Концентрация изотопов углерода 14 в кольцах деревьев Северного (1) и Южного (2) полушарий



Начало 1600 годов – время резкого изменения космических энергий. Скорость вращения Земли по всем признакам, и даже по данным ее прямого изменения доступными тогда методами, – возросла.

Собственность, земля переходила в то время из рук в руки с необычной скоростью. Это период грабительского передела собственности, земель. Из труда Стрижаковой И.М.:

“Нет сомнения, что описанное выше развитие служилого и вообще частного землевладения было одним из решительных условий крестьянского прикрепления. Неизбежным последствием возникновения привилегированных земельных хозяйств на правительственных землях был переход крестьян от податного самоуправления и хозяйственной самостоятельности в землевладельческую опеку и в зависимость от господского хозяйства. Этот переход в отдельных случаях мог быть легким и выгодным, но вообще он равнялся потере гражданской самостоятельности.

Пересмотр «служилых людишек» с необыкновенной быстротой и в большом количестве перебрасывал их с земель на земли, разрушая старинные хозяйства в одних местах и создавая новые в других. Все роды земель, от черных до монастырских, были втянуты в этот пересмотр и меняли владельцев – то отбирались на государя, то снова шли в частные руки. К этому именно времени более всего приурочивается замечание В.О. Ключевского, что в Московском государстве XVI в. «населенные имения переходили из рук в руки чуть не с быстротой ценных бумаг на нынешней бирже»”.

Стрижакова И.М. Великая Русская Смута. Причины возникновения и выход из государственного кризиса в XVI–XVII вв. М.: 2007.

Земля переходила из рук в руки, форма хозяйственного уклада менялась под влиянием более активных людей того периода. Это был тип 1/1. При его приходе, как известно, оголяются инстинкты, активизируется подкорка головного мозга. Никакая реформа тут не могла сдержать этот величайший акт насилия в истории нашей страны. Он описан.

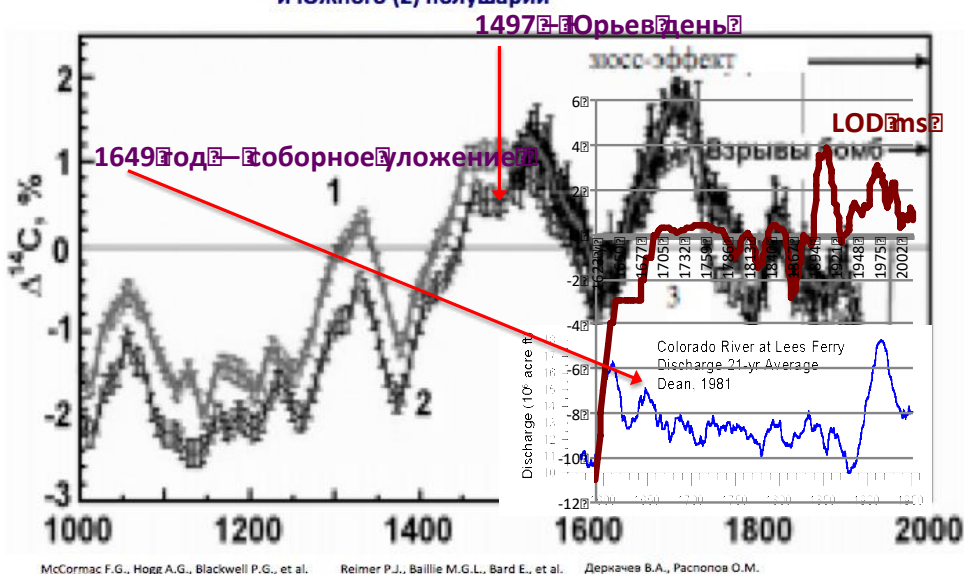
В «Истории России» С.М. Соловьев считает первой причиной Смуты дурное состояние народной нравственности. Это вызвало протест у некоторых историков, искавших материальные, объективные причины таких событий. **НАВРСТВЕННОСТЬ, ДУХОВНОСТЬ ПАДАЕТ ПРИ РЕЗКОМ РОСТЕ СКОРОСТИ ВРАЩЕНИЯ ЗЕМЛИ.**

И можно ли остановить насилие безнравственных людей нравственными методами?

Возникло крепостное право в 1497 году путем ограничения перехода крестьянина от одного помещика к другому – Юрьев день. Все проходило при признаках высокой скорости вращения Земли. Принятие законодательных актов точно совпадало с резким изменением скорости вращения Земли.

Концентрация изотопов в кольцах деревьев Южного и Северного полушарий Земли, LOD и прирост колец деревьев Колорадо

Концентрация изотопов углерода 14 в кольцах деревьев Северного (1) и Южного (2) полушарий



McCormac F.G., Hogg A.G., Blackwell P.G., et al. Reimer P.J., Baillie M.G.L., Bard E., et al. Деркачев В.А., Распопова О.М.

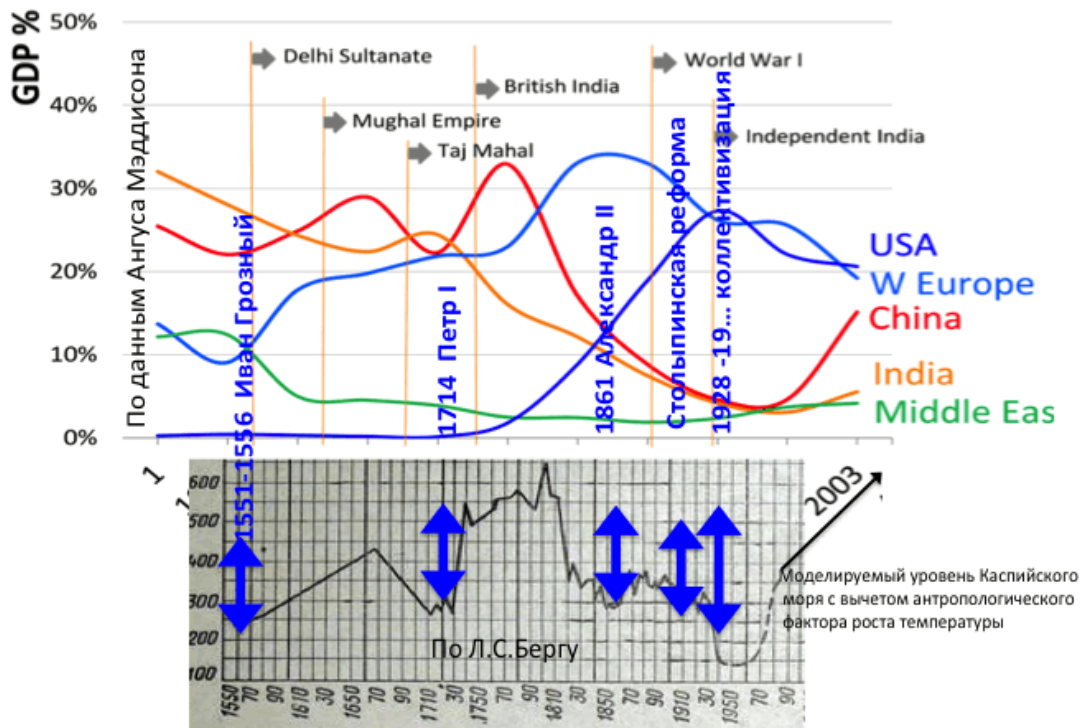
<http://ru.iszf.irk.ru/images/0/06/272-275.pdf>

Впрочем, как и бунты, протесты.

Но ведь космические энергии захватывают всю Землю. И на всей планете были аналогичные процессы. Даже в дисциплинированном Китае в это время распадается династия Мин. Гражданские войны, восстания в Европе...

Все земельные реформы в России прошли на пиках изменения космических энергий, их успехи и провалы с точностью до года «привязаны» к их динамике. Такой подход позволяет понять и их связь с развитием мировой истории, экономики.

Доля ведущих стран мира в мировом ВВП по А. Мэддисону, уровень Каспийского моря - маркера космических энергий и земельные реформы в России



Все земельные реформы в России в XIX – XX веках прошли на этапе роста скорости вращения Земли. Что не случайно.

Наряду с этим отметим, что аграрные реформы в XX веке начинались не тогда, когда падала урожайность хлебов в России, а когда мы начинали отставать в темпах своего развития от развитых стран мира, когда методы управления начинали давать сбои.

С.С. Сулашкин выделил этапы развития России, когда применялись традиционно русские методы управления, и когда начинались применяться контр цивилизационные для русской цивилизации решения.

Урожайность хлебов, типы государственного управления по С.С. Сулашкину в России и аграрные реформы

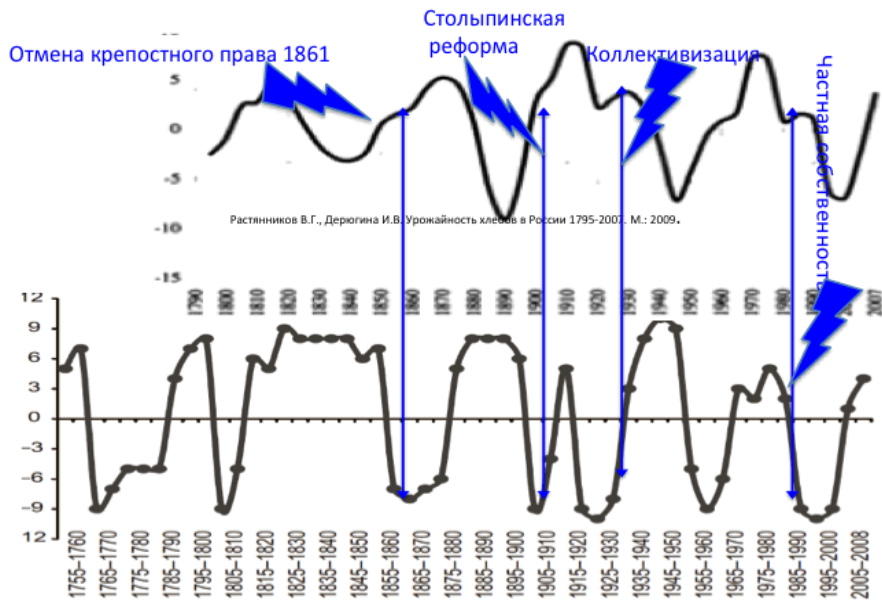


рис. 5. Динамика государственного управления pro- и contra цивилизационной идентичности России

Урожайность хлебов, типы государственного управления по С.С. Сулашкину в России и аграрные реформы

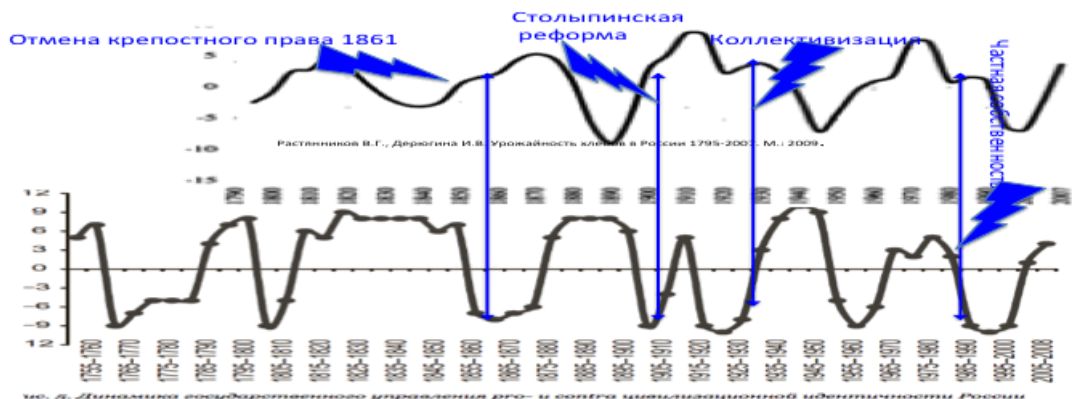
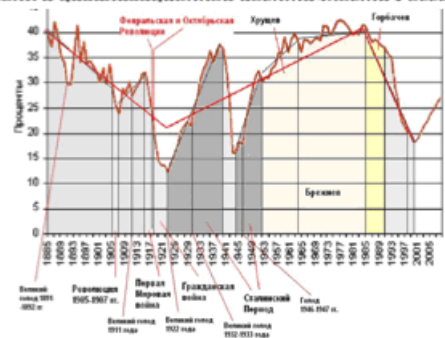


рис. 5. Динамика государственного управления pro- и contra цивилизационной идентичности России

Доля ВВП СССР от ВВП США



Экспериментировать над сельским хозяйством мы начинали чаще не при падении урожайности зерновых, а при общем отставании страны от других стран. При использовании методов управления, импортированных из более успешных в своем развитии на данном историческом этапе стран. И так как у нас разные типы людей, так как подражать обычно начинают со временем, порой в момент, когда космические энергии уже не те, то и результаты порой не оправдывали ожидаемое.

Исключение из данной тенденции есть. Это коллективизация сельского хозяйства. Она началась при спаде урожайности в России. И дальнейший рост урожайности, валового сбора

зерна можно с большим основанием отнести к заслугам, эффективности коллективного хозяйства. Но это тот случай, когда мы не повторяли опыт запада, а шли своим путем.

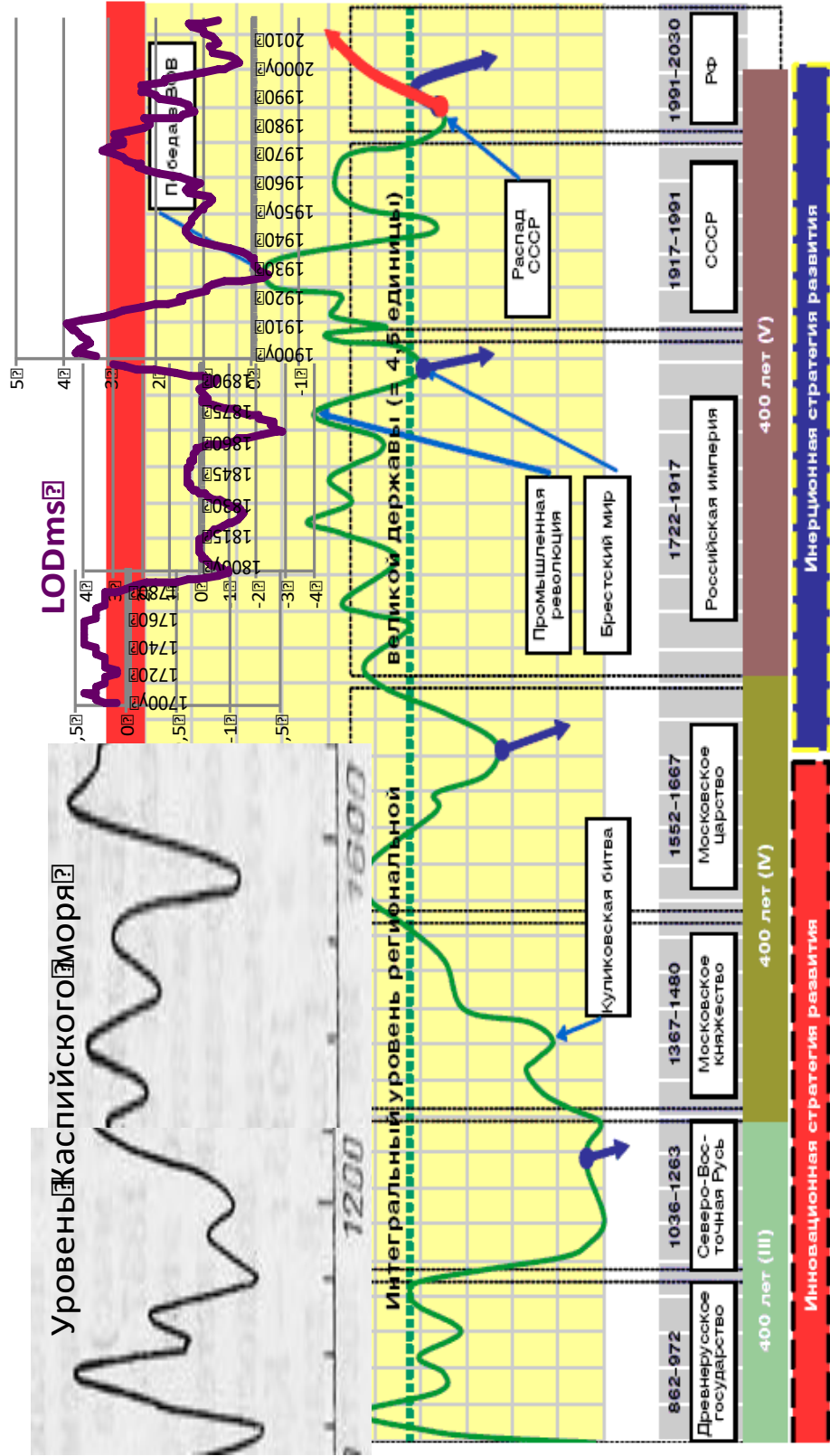
Концепция связи интегральной мощи России с динамикой космических энергий

Совместим данные об уровне Каспийского моря, LOD с данными об интегральной мощи России – военной, экономической, духовной по Кузыкину Б.Н. Максимально точно учтем не линейный масштаб его схем.

Интегральная мощь России изменялась с изменением космических энергий, связанных со скоростью вращения Земли. Это видно как на протяжении нашей истории с 862 года, так и по корреляционным зависимостям между LOD и темпами роста ВВП России с 1962 года по наши дни. Динамика духовной мощи России совпадает с динамикой космических энергий по массе методик:

- по данным ЭЭГ, психологических обследований тысяч людей,
- по социологическим данным,
- по экономическим данным,
- по историческим данным за все время существования нашего государства и на всех этапах его развития.

Уровень Каспийского моря, LOD Земли (1700-2019 гг.)
Динамика интегральной мощности России (по Кузнецу Б.Н.)



Концепция связи роста скорости вращения Земли с математизацией сознания общества, смещения соотношения качественного и количественного в восприятии мира людьми в сторону количества

Общепринято, что математики это левополушарные лица. Взят список выдающихся математиков XVII – XIX веков (из лекций Майер Р.А., Майер Р.Р.).

Частота рождения великих математиков в XVII – XIX веках по Майер Р.А., Майер Р.Р. и LOD Земли



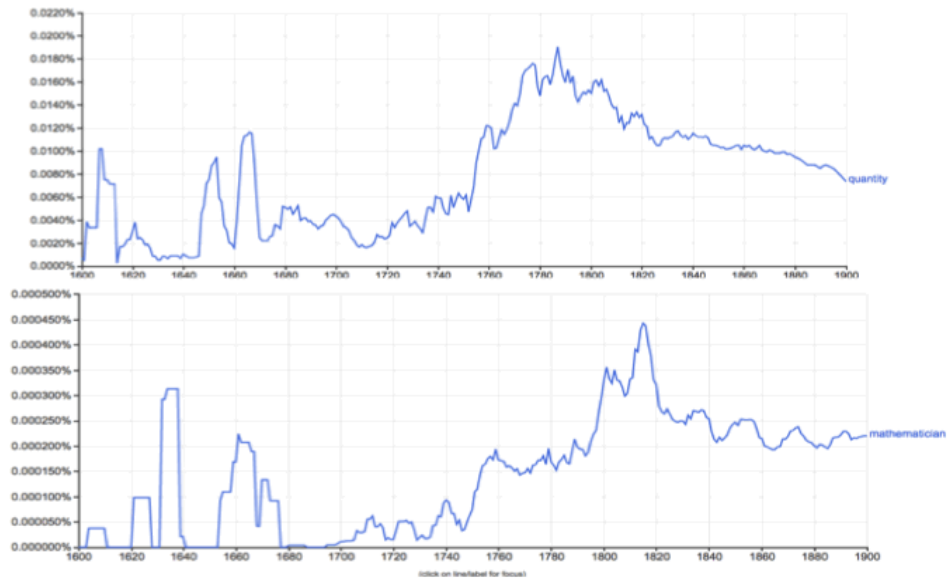
Частота использования математических терминов, как и число родившихся великих математиков, растет при росте скорости вращения Земли. Используем данные Google.

Частота рождения великих математиков по данным Майер Р.А., Майер Р.Р. и частота встречаемости в англоязычных изданиях слова mathematician по данным Google



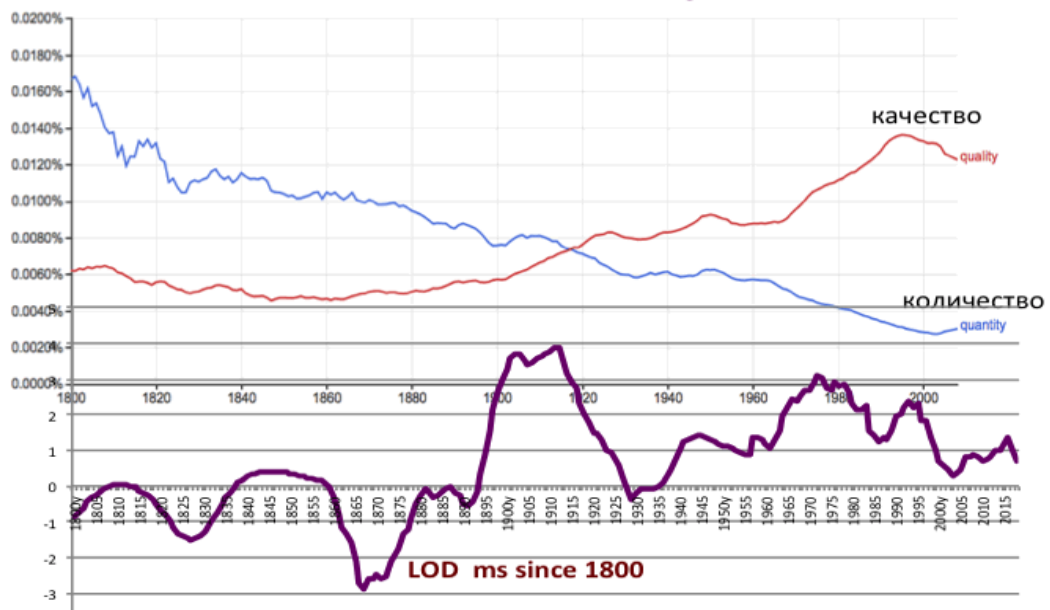
И общество чаще говорит о математиках при росте скорости вращения Земли: становится более активной левая половина головного мозга у большинства. Даже термины, которые чаще употребляют левополушарные, звучат на страницах изданий чаще. Слово «количество» чаще употребляют левополушарные.

Частота использования слов математик и количество в англоязычных изданиях в 1600-1900 годах по данным Google



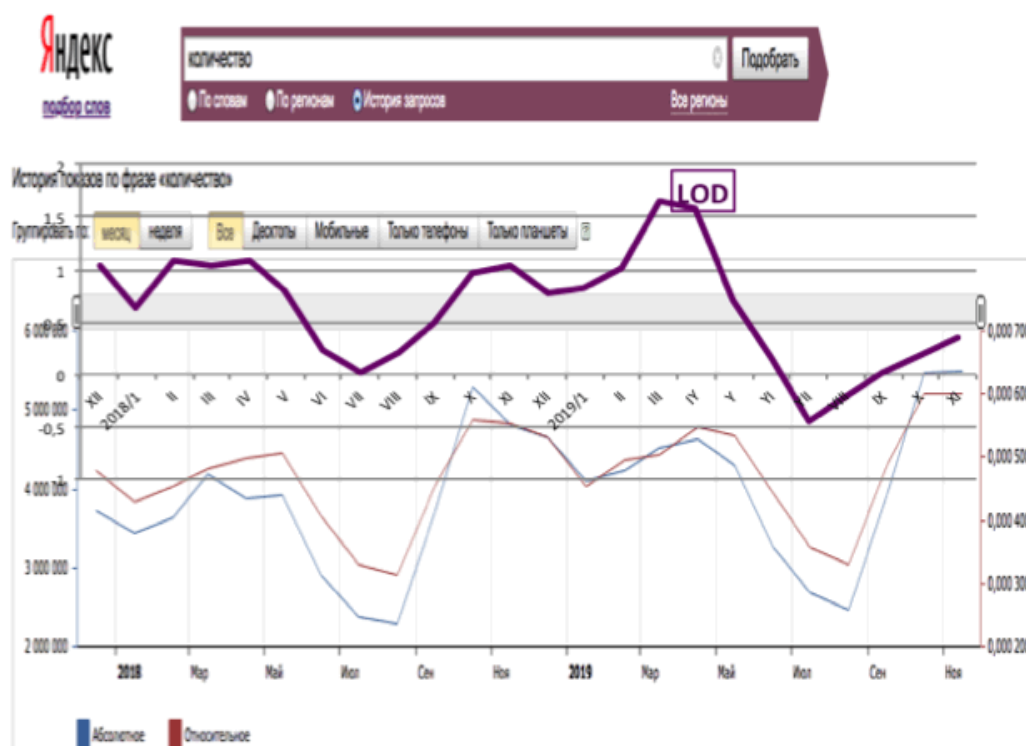
Так что не только некоторые личности чаще становятся математиками при росте скорости вращения Земли. Мышление «математизируется» у всего населения. Проявляется эта тенденция тотально. При резком замедлении скорости вращения Земли в прошедшее столетие термин «количество» по своей частоте стал употребляться реже, чем термин «качество».

Частота использования слов качество и количество в англоязычных изданиях в 1600-1900 годах по данным Google и LOD Земли



Частота употребления этих терминов коррелирует со скоростью вращения Земли даже в месячных циклах.

LOD Земли и частота запросов со словом «количество» по данным Яндекс

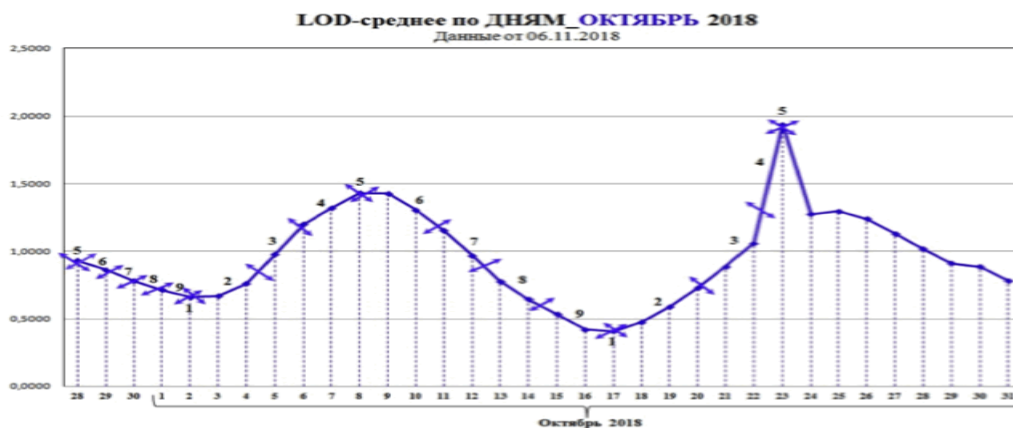


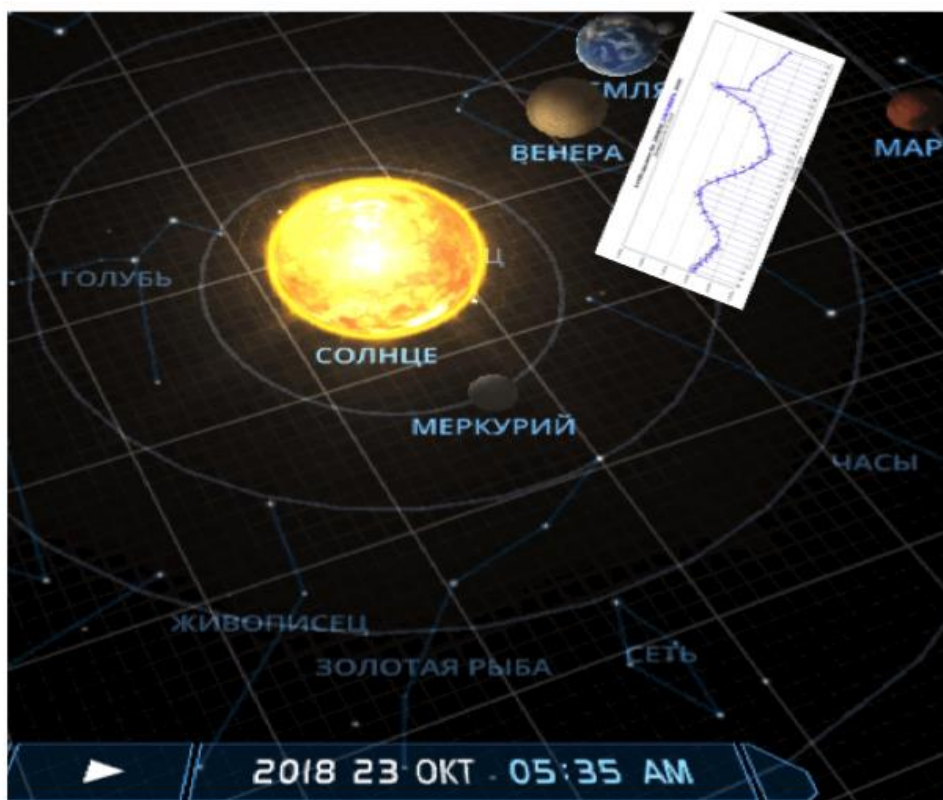
Концепция связи скорости вращения Земли с соответствующими изменениями в составе крови, ЭЭГ людей и их активности

Даже небольшие пики изменения скорости вращения Земли связаны с однотипными циклическими изменениями ЭЭГ людей. Кроме того, пики изменения скорости вращения Земли бывают и в столетних, десятилетних циклах. И здесь мы имеем однотипное изменение ЭЭГ людей.

Подобную зависимость нащупали и медики. Они применяют разное количество дней от начала индивидуального биологического цикла. Объясняют это по-разному, в том числе влиянием энергии вращения, притяжения со стороны Марса.

Между скоростью вращения Земли и расположением планет существует резонансное соответствие. Чаще оно наступает при определенной конфигурации планет, Солнца, Луны.





Встав на одну линию между Солнцем и Землей Венера сильно деформировала скорость вращения Земли. Но по времени это значительно быстрее, чем влияние Луны на линии сизигии.

В таких случаях цикл изменения ЭЭГ составляет буквально дни, часы. Однотипно меняется состав крови. Это настолько быстрое изменение скорости вращения Земли, что оно даже не отражено на графике с шагом измерения в 4 дня. Но и в часовом, минутном масштабе ЭЭГ, состав крови изменяется циклично по уже приведенной закономерности. Как в скоротечном стрессе. Известно, что в стрессе люди делятся на тех, кто замирает и кто начинает активно действовать (см.: Китаев-Смык Л.А. и др.). И по составу крови люди делятся на подобные группы.

Но если кровь людей, работа головного мозга меняется в резонансе с космическими энергиями, особенно связанными со скоростью вращения Земли, то вызовы скорой помощи, болезни должны находиться в соответствии с данным параметром. Так оно и есть к удивлению лиц, которые занимаются данной проблематикой ([Гамбурцев А.Г. и др.](#)), (см.: 5).

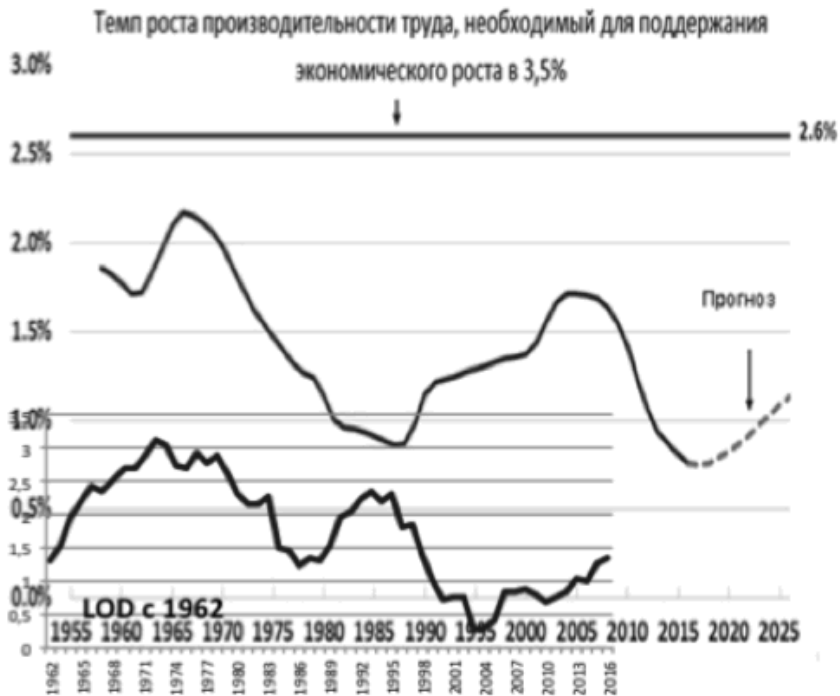
Если состав крови, в том числе и гормонов, у людей меняется вместе с изменением скорости вращения Земли, то уже не будет удивления от таких графиков.

LOD Земли, менингококковая инфекция и рост производительности труда в США



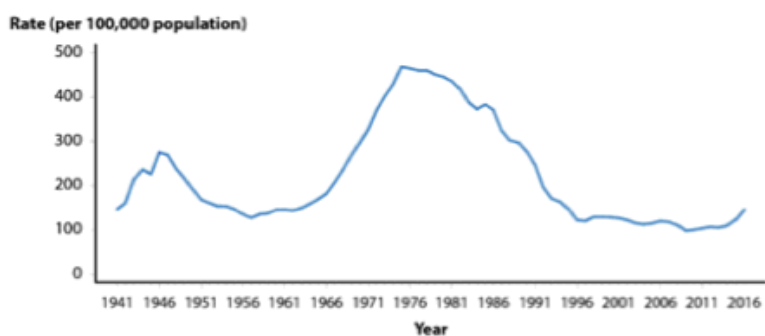
Менингококковая инфекция на 100 тыс. чел.

Темпы роста производительности труда в США и LOD Земли, сдвиг 8 лет



Committee for a Responsible Federal Budget. Getting Real About Paying For Trump's Tax Plan. Sep 16, 2026. - crfb.org/blogs/sustained-5-percent-annual-growth-possible.

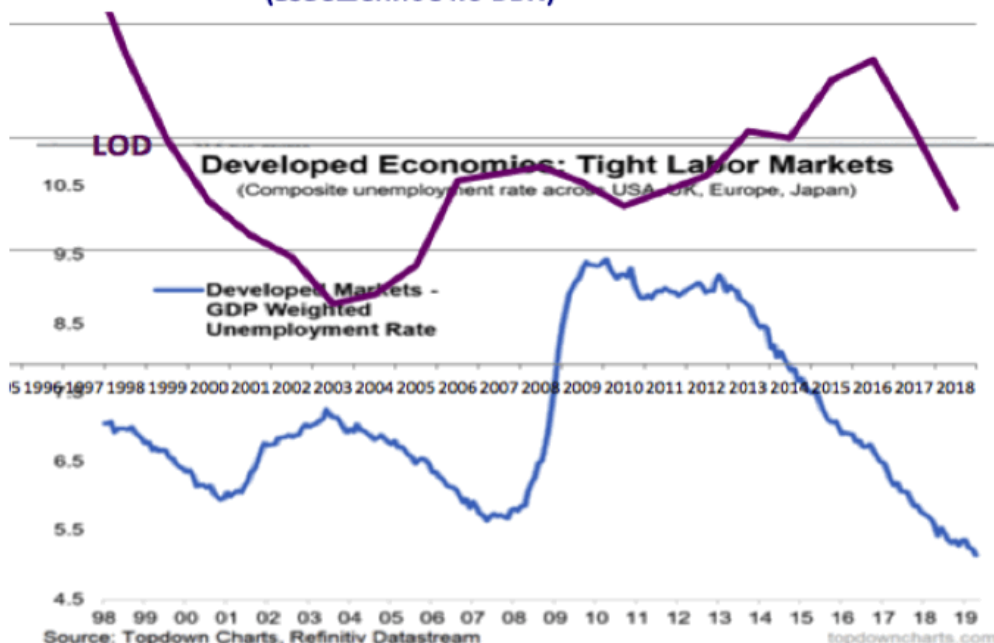
Gonorrhea — Rates of Reported Cases by Year, United States, 1941–2016



Annual average deviation values of the average Earth's rotational velocity



LOD Земли и безработица в США, Англии, Японии (взвешенное по ВВП)



Поясним только последний график. В США, Англии, Японии преобладает население типа 1/1. То есть у их населения растет работоспособность, производительность труда на пике скорости вращения Земли. Это сказывается на мышлении и активности как работодателей (ставят более амбициозные цели, создают более точные бизнес-планы, мотивация достижения активизируется и т.д.), так и наемных работников (больше гормонов в крови, четче работает

интеллект, появляется мотивация достижения и др.). Это и приводит к снижению безработицы. При замедлении скорости вращения Земли начинаются противоположные процессы. Изменение космических энергий затрагивает и здоровье людей.

Концепция связи интенсивности творчества людей с космическими энергиями А.С. Холманского

В исследованиях Холманского А.С. оценено число выдающихся литераторов, музыкантов, художников, ученых в разное историческое время.

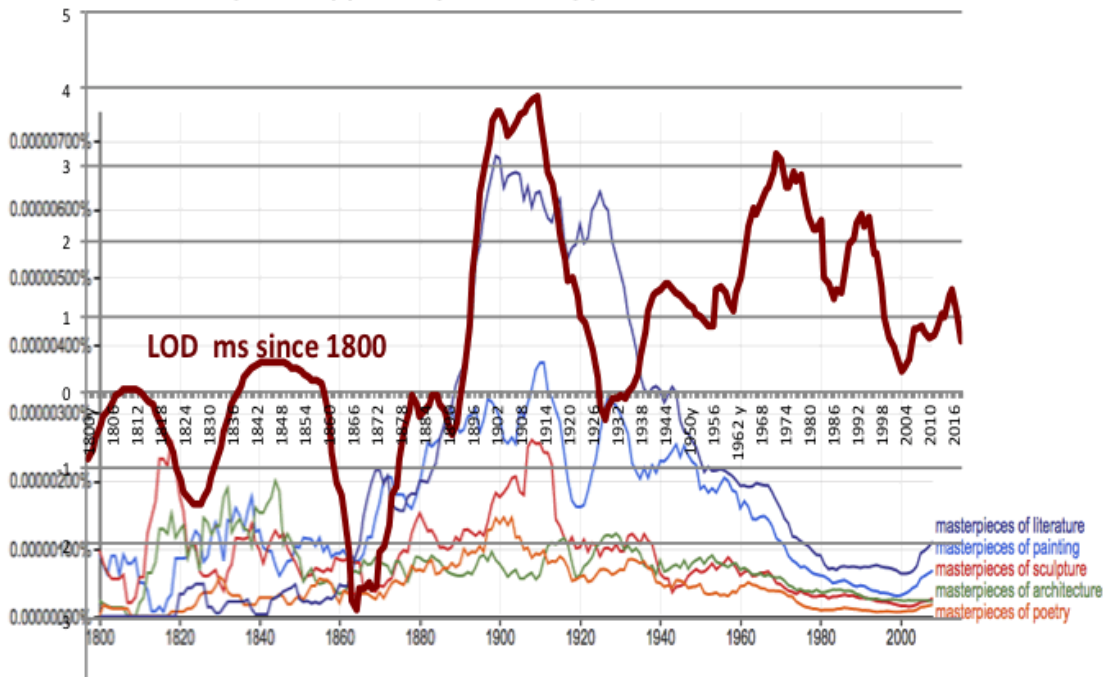
Добавим в этот график LOD Земли, то есть длину дня – величину обратную ее скорости вращения вокруг своей оси. Замедление скорости вращения Земли от десятилетия к десятилетию свидетельствует, что Солнечная система, а с нею и Земля, попала в более плотные энергетические слои космоса.



Число литераторов более совпадает с динамикой изменения скорости вращения Земли за представленный период.

Перепроверим выводы Холманского А.С.: найдем сочетание слов, которые повторяют данные этого глубокого ученого.

LOD Земли и частота встречаемости в книгах на английском языке словосочетания шедевры литературы, живописи, скульптуры, архитектуры, поэзии



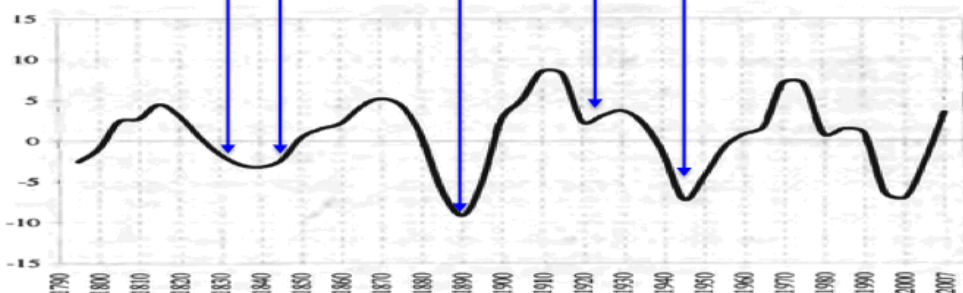
До середины XX века зависимости аналогичные. Затем они пропали. Это признак сложных трансформаций соотношения исторических процессов, психической активности людей и космических энергий.

Объект актуализированных потребностей обычно начинают чаще употреблять при его нехватке.

Частота использования слов «пшеница», «рожь» в русскоязычных изданиях и урожайность зерновых в России



Россия: циклическая динамика урожайности зерновых в 1795–2007 гг.



Растяников В.Г., Дерюгина И.В. Урожайность хлебов в России. 1795 - 2007. М.: 2007, ИВ РАН – 192 с.

Так что рост частоты употребления понятий «великий художник», «великий поэт» происходит при актуализированной потребности в приобщении к их творчеству. Существует связь: космические энергии изменяют людей, черты их личности.

А.С. Холманский допускает влияние на психику людей даже изменение потоков нейтрино. У него данные зависимости рассчитаны на квантовом уровне.

Концепция связи новых технологических укладов с циклами космических энергий

Список технологических укладов ^[22]			
Номер уклада	Содержание	Начало	Знаковое начальное событие
I	Начало Первой промышленной революции	1772 год	Создание Ричардом Аркрайтом прядильной машины «Water frame» и строительство им текстильной фабрики в Кромфорде.
II	Эпоха пара	1825 год	Паровоз Locomotion № 1, строительство железной дороги Стоктон — Дарлингтон.
III	Эпоха стали (Вторая промышленная революция)	1875 год	Изобретение бессемеровского процесса, создание на базе конвертера Бессемера завода Edgar Thomson Steel Works в Питтсбурге.
IV	Эпоха нефти	1908 год	Внедрение на предприятиях Форда ленточного конвейера, начало выпуска автомобиля Ford Model T.
V	Эпоха компьютеров и телекоммуникаций (Научно-техническая революция)	1971 год	Первое употребление названия «Кремниевая долина», появление первого микропроцессора Intel 4004.
VI	Нанотехнологии	2004 год	Графен — монослой атомов углерода, полученный в октябре 2004 года в Манчестерском университете.
VII	Эпоха метакогнитивных технологий, новой антропологии (?)	2060 год (?)	?

<https://ru.wikipedia.org/wiki/>
<https://ru.wikipedia.org/wiki/>

Поставим эти даты на LOD Земли.

LOD Земли и начало новых технологических укладов



Связь солнечной активности с технологическими укладами есть, но не столь точна.

Почти с точностью до года начало новых технологических укладов связано с изменением космических энергий, маркером которых является скорость вращения Земли и ее обратная величина – LOD.

А некоторое несовпадение данных пиков говорит об очевидном: развитие общества, экономики это не механическое следствие изменений космических энергий. Социально-экономическое развитие подчиняется и своим внутренним закономерностям.

Хотя в конце 30-х годов XX века авторы данной периодизации технологических укладов не поставили начало нового технологического уклада, реально он был. Это буквально рывок в развитии военной техники в Германии (см.: Мягкая сила в истории Германии: уроки 30-х годов XX-го века, М.: 2014).

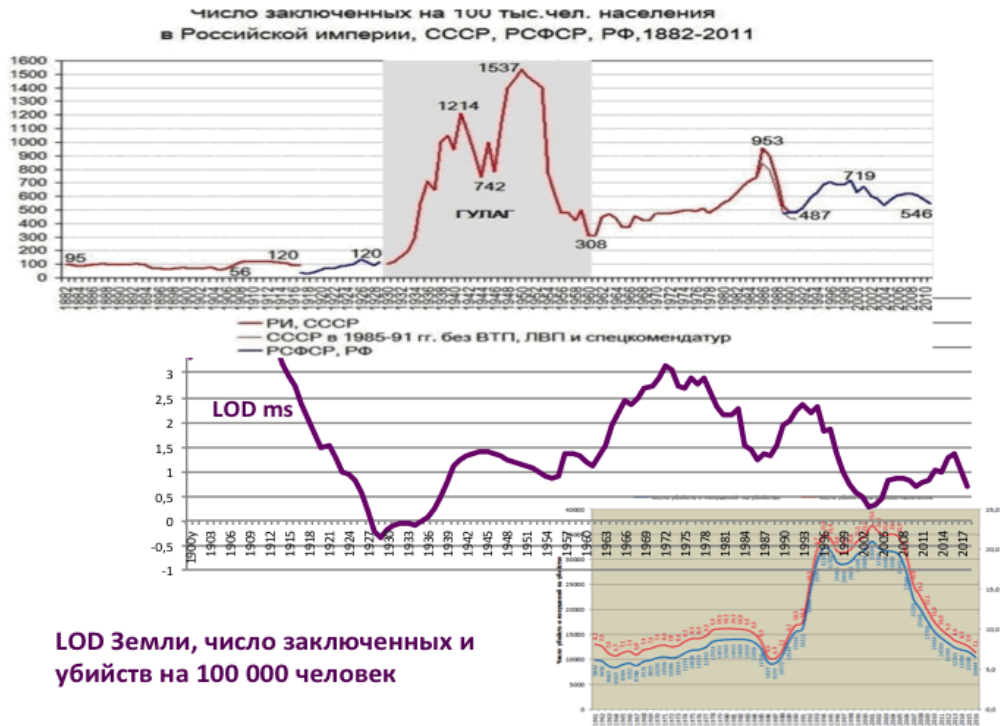
Речь идет не о механическом перенесении скорости вращения Земли на все процессы на планете, а понимание непростых системных зависимостей:

- Космические энергии меняют людей, в разных странах по-разному.
- Они могут по-разному менять основную часть населения и элиту.
- Это влияние двоякое: в прошлом и в данный момент времени.
- Под влиянием этих факторов меняются люди, в том числе и изобретатели, промышленники, внедряющие новые технологии.
- Изменения происходят на уровне состава крови, на уровне работы головного мозга, на уровне способности к созданию моделей, образов, в том числе и новых технологий.
- Именно поэтому циклы в развитии человечества, новых технологий могут совпадать с циклами изменения космических энергий.

Научные открытия, начало технологических рывков в развитии в эти годы становятся более вероятностны статистически.

Концепция связи циклов в развитии психоанализа, социалистических идей с циклами космических энергий

Динамика психических отклонений, числа самоубийств, убийств, преступлений связана с состоянием духовности общества во всех странах. В России особенно.



И в основе этих динамик лежит изменение космических энергий, состава крови, работы головного мозга людей.

Если рождение и жизнь людей происходит при одной космической энергии – в обществе стабильность. При разных – растут нестабильность, психические отклонения и др.

Именно в такое время мы живем.

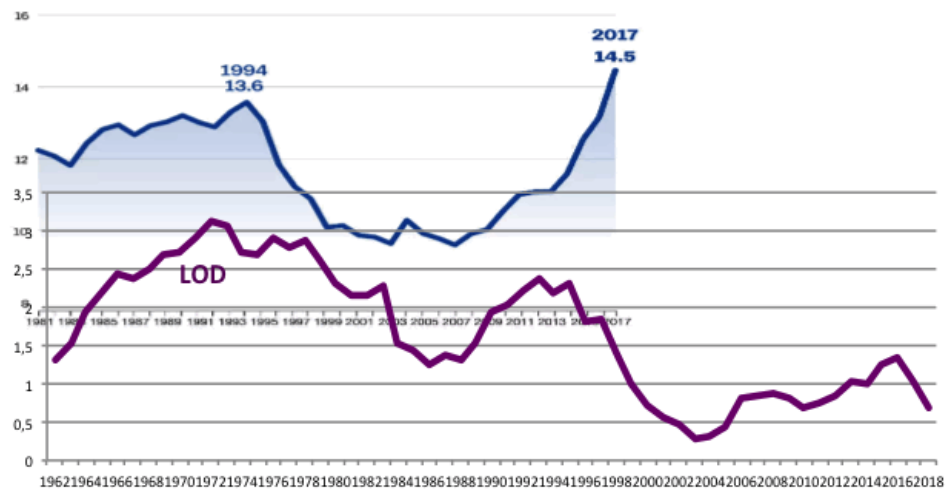
Дух у детей и юношей не самый сильный.

Смотрим на схему:

Суициды у лиц с 15 до 24 лет в США с 1981 по 2017 гг., совмещенные с LOD Земли с 1962 по 1998 годы, то есть на момент их рождения и развития в детские, юношеские годы

**US teen and young adult suicide rates
are highest on record**

Suicide deaths among people ages 15 to 24, per 100,000 people



По данным ученых (University of Michigan), каждый шестой ребенок в США в настоящее время с психическим расстройством. [JAMA Pediatrics](https://www.jama.com/doi/10.1001/jama.2018.1111).

У детей из бедных семей психических отклонений на 40% больше.

<https://jamanetwork.com/journals/jamapediatrics/article-abstract/2724377>

Перелом в изменении тенденций заболеваний связан с годом изменения скорости вращения Земли.

Из графика видно, что когда дети рождались при росте скорости вращения Земли, то при аналогичной скорости в будущем число суицидов среди них падает. Когда космические энергии в период рождения и воспитания не совпадают с теми, в которых они начинают жить позднее, – число их растет. При этом надо учесть, что это США, где значительно число лиц типа 1/1.

Сдвиг скорости вращения Земли на одно поколение (25 лет) дает подобную волновую картину.

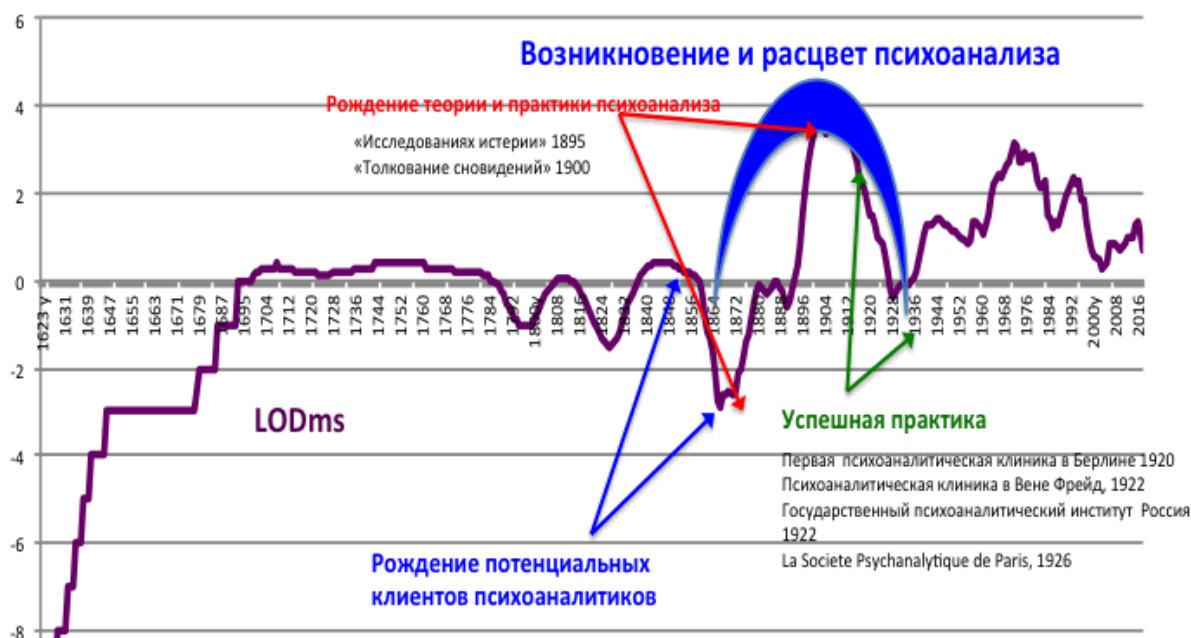
С такими циклами изменения людей человечество сталкивалось и прежде. Соответственно возникала теория и практика борьбы с ними.

При росте скорости вращения Земли активизируется подкорка, сексуальные потребности начинают изматывать людей. Некоторые пытаются их зажать в себе, подавить. Отсюда психические отклонения в эпоху недозволенности внебрачных сексуальных отношений приобретали форму вытесненных сексуальных потребностей. Появилась целая теория, описывающая это, но главное появились методы, техники решения этих проблем – фрейдизм. Осознание данного факта приносило отчасти облегчение и подсказывало пути снятия психического перенапряжения.

В наше время появляются книги, статьи о закате психоанализа. Типа: «Закат психоанализа и расцвет научной психотерапии» см.: <https://www.b17.ru/blog/97395/>

Расцвет психоанализа конец XIX – начало XX века. «Закат» – начало XX века. Закат условен, так как переломы космических энергий, аналогичные их резкому изменению на границе XIX – XX веков, еще повторятся. Кроме того, и в наше время скорость вращения Земли меняется. Хотя не так резко и основательно как ранее.

LOD Земли и этапы становления психоанализа



Так что пока есть резкая и длительная смена скорости вращения Земли, работа у психоаналитиков будет.

Социалистические революции имеют и психоаналитическую составляющую.

В некотором смысле социалистические идеи способствуют психическому оздоровлению народных масс. Естественно, на определенное космическое время.

LOD Земли и становление социализма как учения и практики



Данная схема объясняет почему стал возможен и будет возможен в дальнейшем социализм при естественном эгоизме людей: сознание целого поколения, точнее части этого поколения, которое вошло в резонансы с космическими энергиями, подавляло импульсы бессознательного, эгоизм. И чем сильнее кричали люди, лидеры о справедливости, свободе, тем эффективнее этот механизм работал, но **на время...** Есть закон трех поколений.

Если в течение трех поколений космические энергии не рожают вновь поколение энергичных и активных людей или если на протяжении трех поколений не было у народа, страны вызовов (А. Тойнби), угроз для разрешения которых общество мобилизовало все свои ресурсы и лучших людей, то оно начинает распадаться. А вызовы и угрозы нужны для того, чтобы во главе армии, страны, экономики встали самые достойные, а не самые угодливые и общительные. Общественники за три поколения легко перехватывают власть у действительно думающей и эффективной элиты два поколения назад.

Без сохранения высокой духовности, хотя бы у части населения в период высокой скорости вращения Земли, социальные общности, построенные на идеях социализма, со временем (время жизни трех поколений) распадутся или будут вынуждены применять явно не демократические меры для самосохранения. Но тогда группа лиц с высокой духовностью, нравственностью должна обладать полномочиями влияния на светские отношения, на светскую власть и даже на отношения собственности.

Социалистические теории могут возникнуть и реализоваться на практике только при определенном состоянии духа масс, населения. Поддержание социальной организации общества на социалистических принципах требуют высочайшей духовности и в некоторой степени психоаналитической по своей сути работы элиты при неблагоприятных космических энергиях.

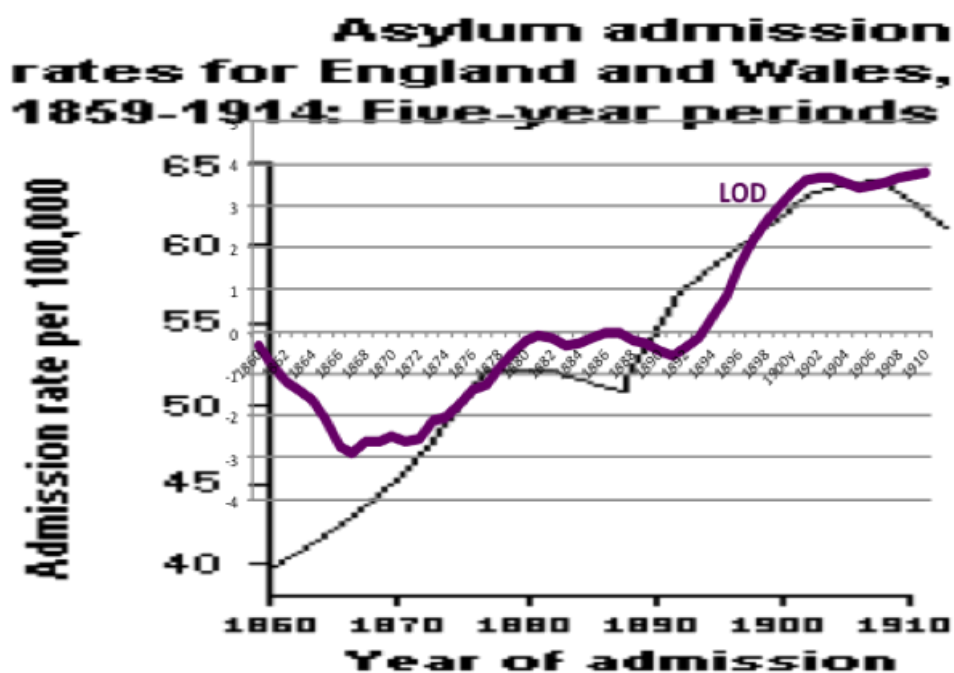
Концепция связи частоты болезней у условно правополушарных и левополушарных народов с благоприятными и неблагоприятными для них космическими энергиями

Условно правополушарные народы, люди при не своих космических энергиях начинают чаще болеть, в том числе и ментально, а левополушарные в это время получают дополнительные допинг для своего развития. И обычно делают рывок в исторической гонке данных типов личностей, народов.

При противоположных космических энергиях – зеркальное соотношение. То есть периодически одни болеют, а другие преуспевают.

Число ментально больных, в частности шизофреников, образцово показательно меняется с LOD Земли. Возьмем для примера Англию, где великолепная медицинская статистика.

Число безумных в Англии и LOD Земли

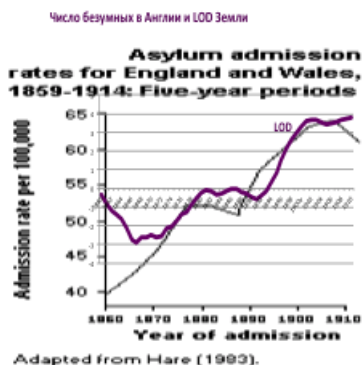
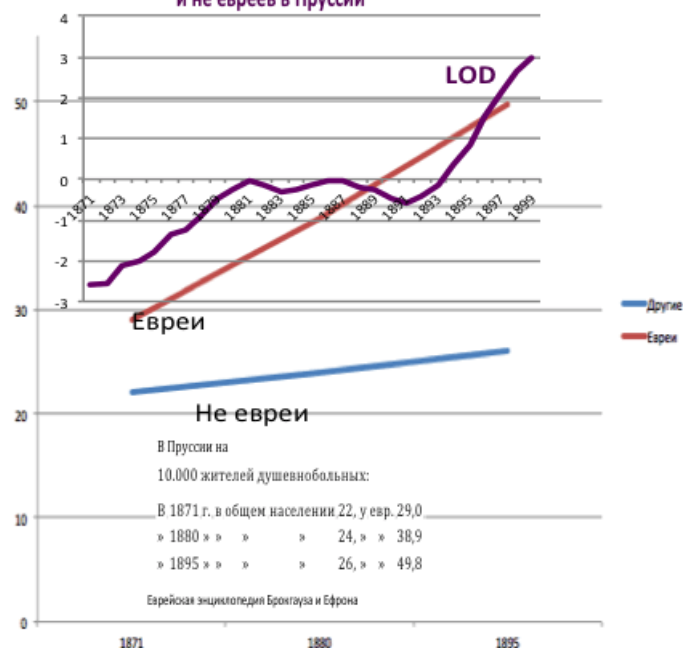


Adapted from Hare (1983).

В стране с доминированием левополушарного населения частота психических заболеваний шизофренией образцово согласована с LOD Земли.

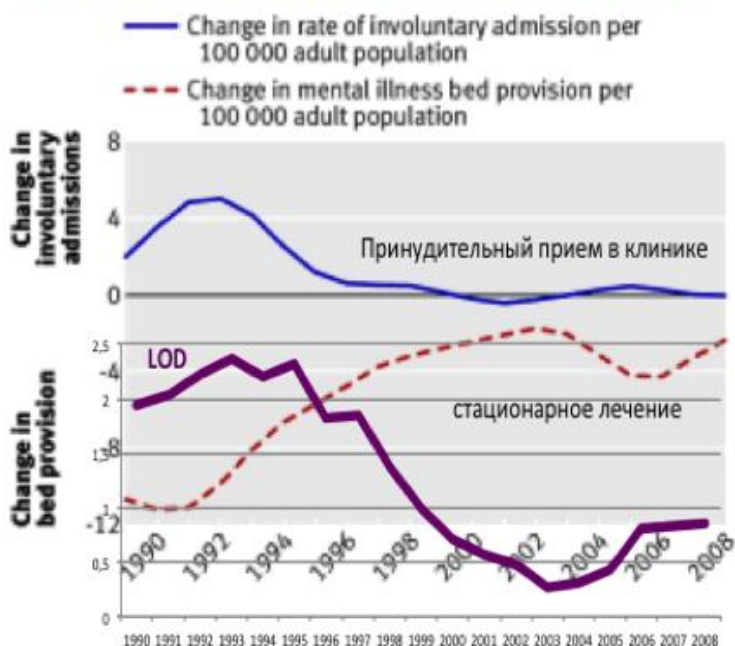
И это данные не только по Англии.

Соотношение доли душевнобольных на 10000 населения у евреев и не евреев в Пруссии



Доля условно левополушарных среди ментально больных растет более высокими темпами при замедлении скорости вращения Земли. Да, не их это космическое время – ни в экономике, ни в здоровье.
 Это касается и нашего времени.

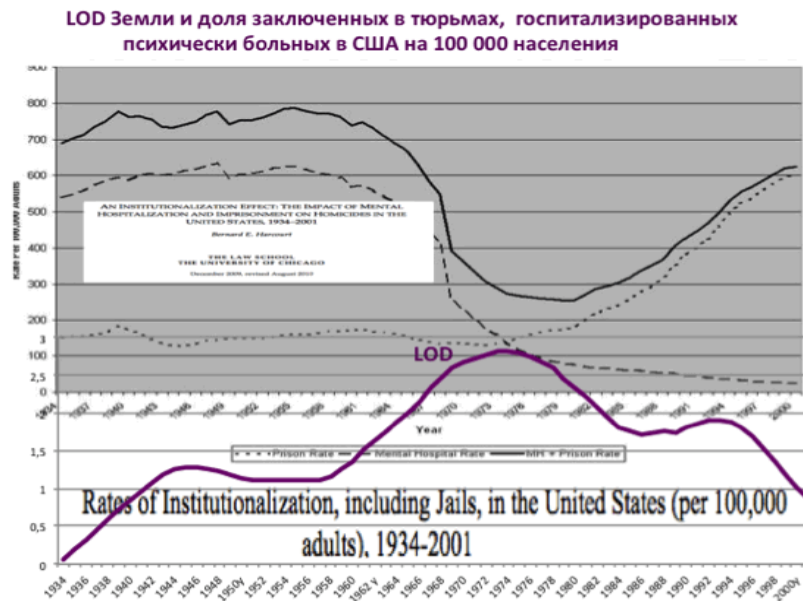
Число ментально больных на 100000 населения в Англии с обязательным лечением в клинике и число мест в стационарах



? Annual change in rates of involuntary admission and mental illness bed provision in National Health Service in England between 1998 and 2008 (smoothed data)

В России зависимости аналогичные.

И более тесно частота психических заболеваний в данный космический период коррелируют не с числом Вольфа, а с LOD.

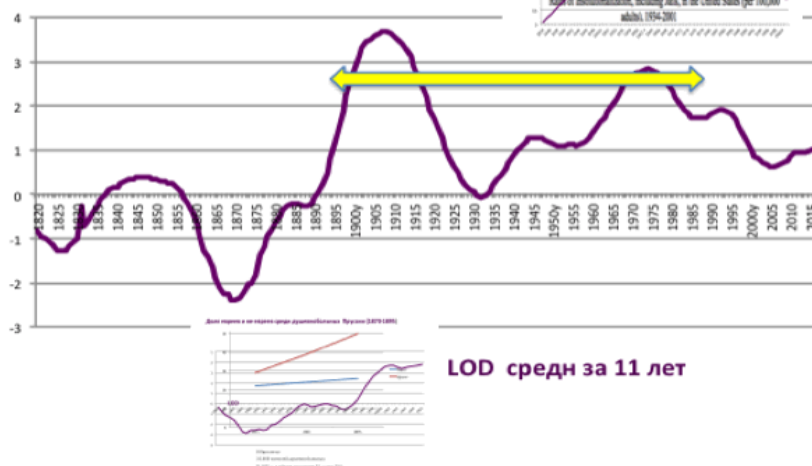


И в США с ростом скорости вращения Земли растет частота психических отклонений.

И на границе XIX – XX веков психически больных стало больше. Зависимости здесь сложнее. См.: Общая психиатрия под ред. Тиганова А.С., раздел распространенность психических заболеваний. <http://www.psychiatry.ru/lib/54/book/28/chapter/100>

Процитируем: «Итак, в 1996 г. число наиболее тяжелых больных практически точно совпадает с общим числом психически больных, известным в конце XIX в. Аналогичные оценки численности этого контингента приводятся и в литературе [Halldin], 1984; Haggarty J.M., Merskey H. et al., 1996]». Речь здесь о доли психически больных от всех.

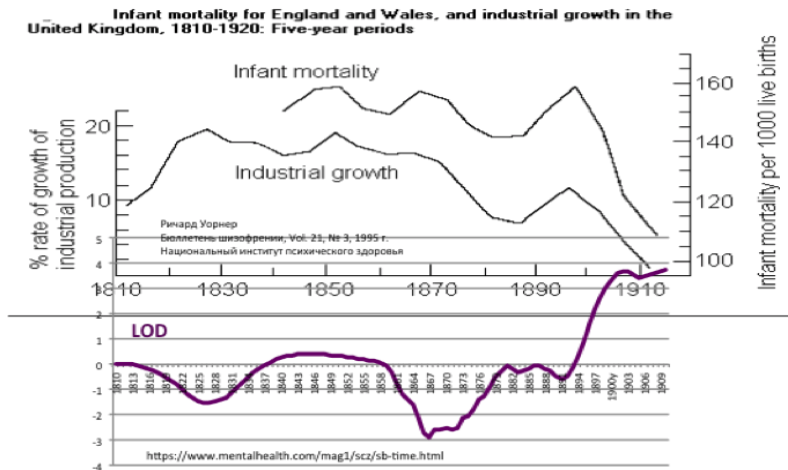
Статистический факт совпадения доли психически больных от всех в разных столетиях при близких по величине значениях LOD Земли



Данные зависимости сквозные. Число ментально больных находится в устойчивых пропорциях с числом больных другими болезнями, со здоровьем населения, с уровнем смертности населения, с темпами роста ВВП и даже отдельных отраслей экономики.

Так было и ранее.

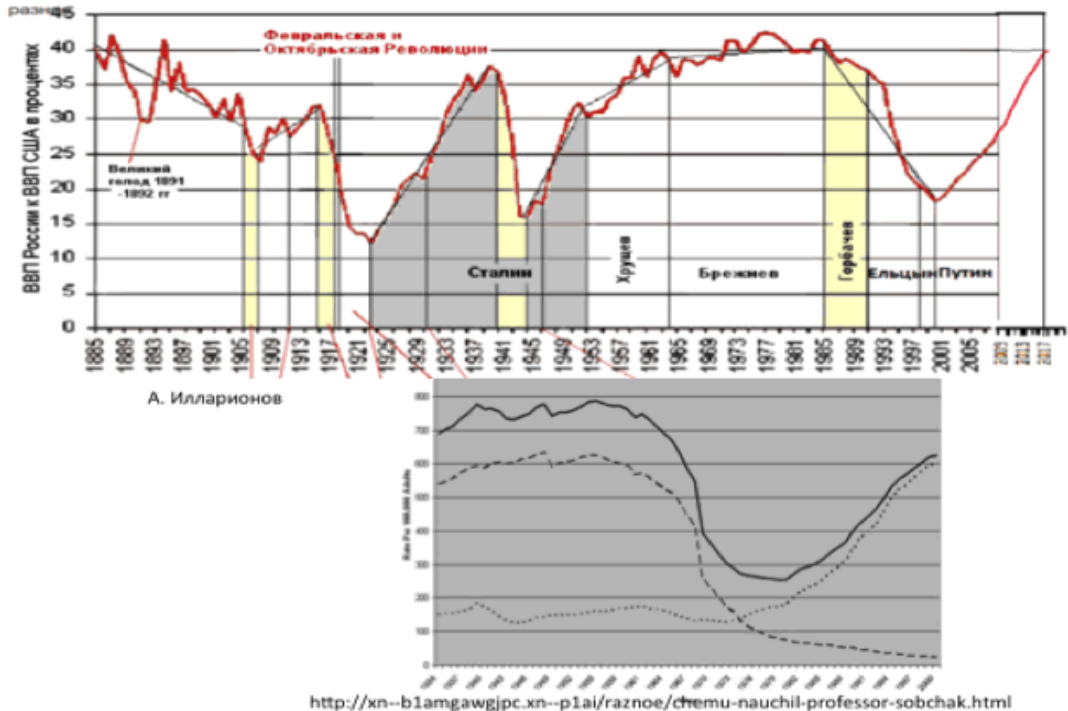
LOD Земли, смертность и индустриальный рост в Англии и Уэльсе, среднее за 5 лет



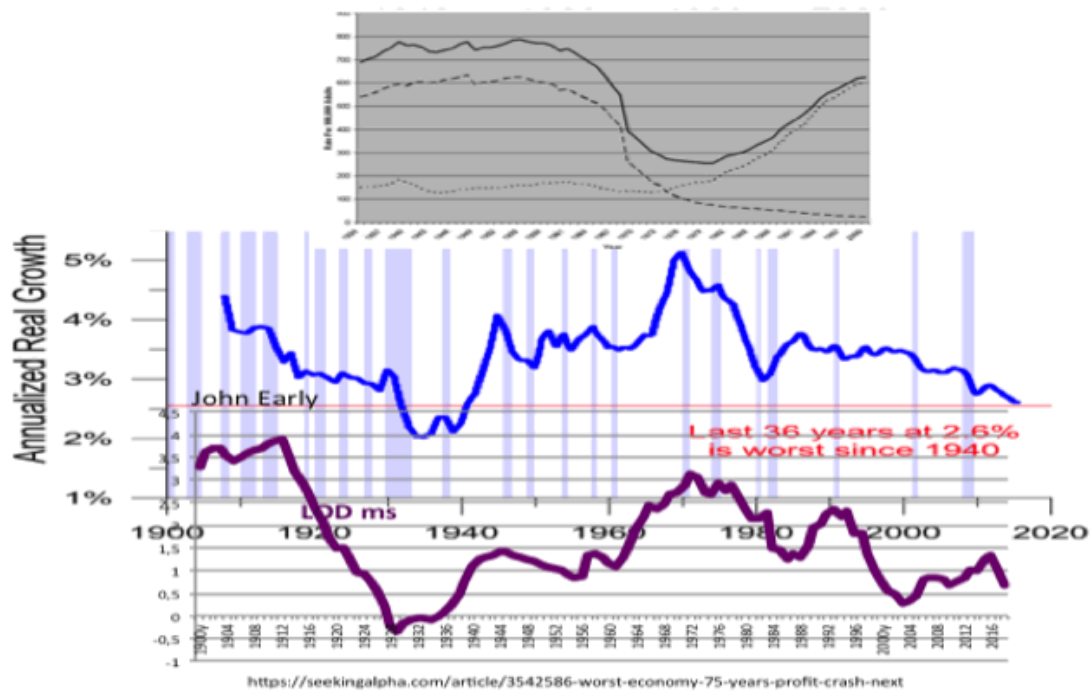
Имея статистические данные по одному параметру, можно предсказывать иные, как в прошлом, так и в будущем. Знать бы только как будут меняться космические энергии.

Психические болезни «привязаны» к LOD. В определенной пропорции к каждому психическому отклонению формируются акцентуации черт характера, мотивационная сфера. То есть черты характера у людей в такт космических энергий циклично изменяются. С изменением черт характера, смыслов жизнедеятельности людей должны меняться системы мотивации. А если эти изменения длительные и весьма существенные, то менять нужно и социальные отношения, отношения собственности, формы хозяйственных укладов и т.д.

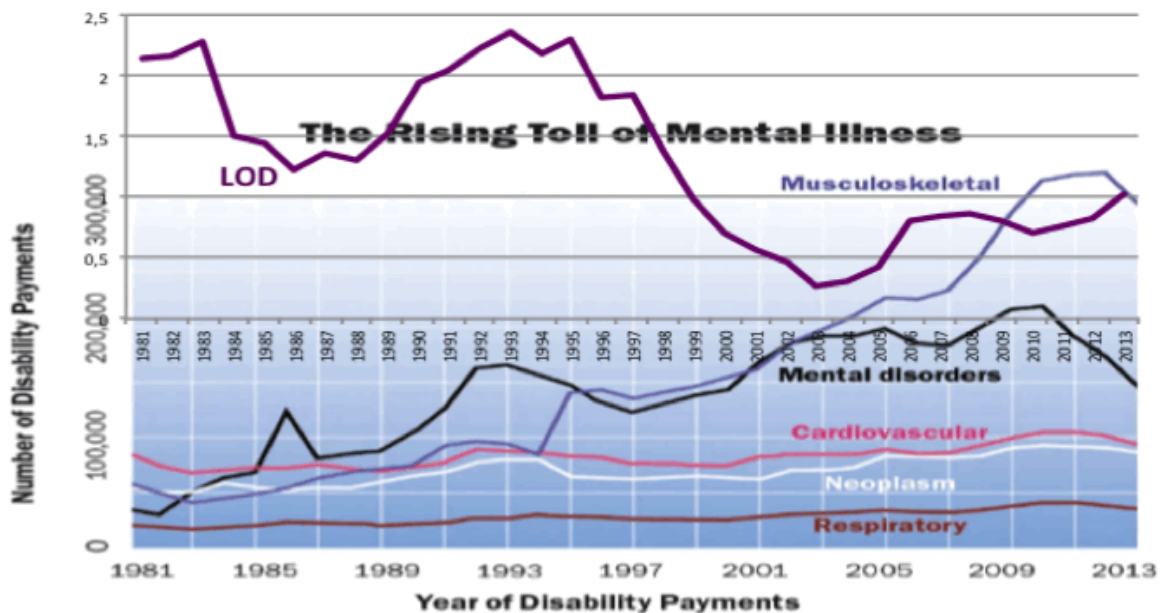
ВВП России к ВВП США и доля заключенных в тюрьмах, госпитализированных психически больных на 100000 населения



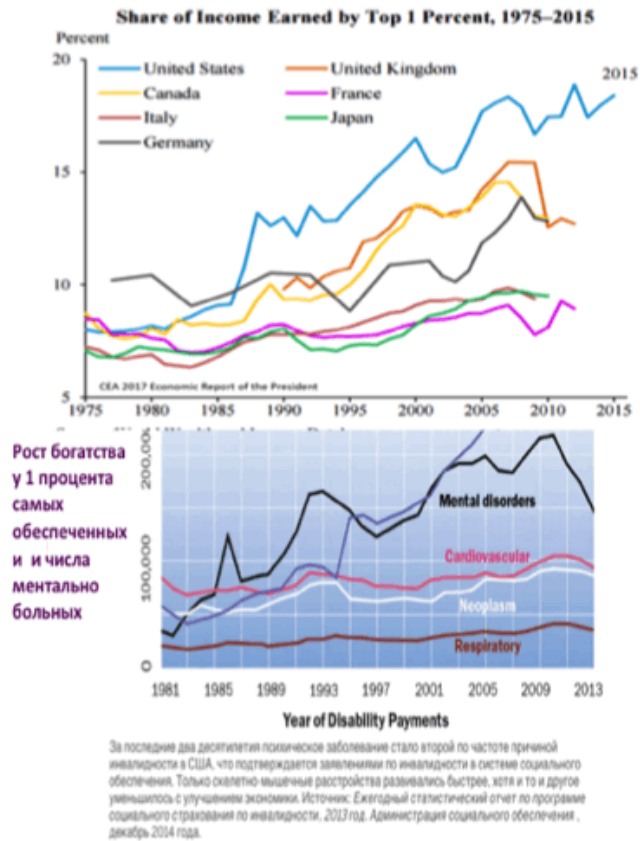
Процент роста ВВП в мире, психически больных, заключенных в США и LOD Земли



LOD Земли и психические заболевания в США



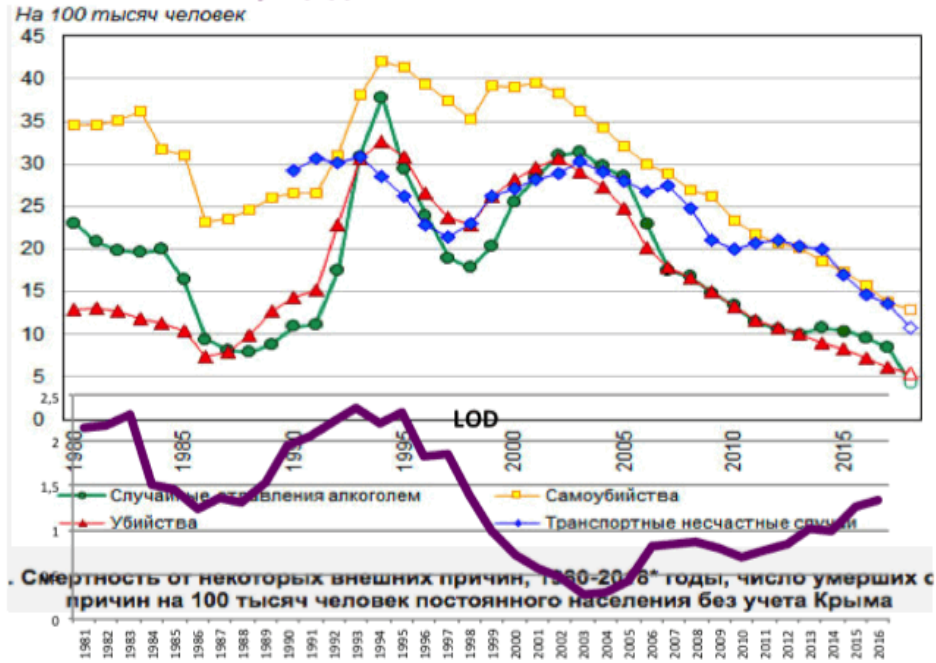
За последние два десятилетия психическое заболевание стало второй по частоте причиной инвалидности в США, что подтверждается заявлениями по инвалидности в системе социального обеспечения. Только скелетно-мышечные расстройства развивались быстрее, хотя и то и другое уменьшилось с улучшением экономики. Источник: Ежегодный статистический отчет по программе социального страхования по инвалидности, 2013 год. Администрация социального обеспечения, декабрь 2014 года.



Концепция связи числа самоубийств у условно правополушарных и левополушарных народов с благоприятными и неблагоприятными для них космическими энергиями

В России немало условно правополушарных и левополушарных людей, кроме того, русские особо зависимы от космических энергий. Отсюда число больных, уровень преступности, число самоубийств и т.д. подсказывает при резком росте и замедлении скорости вращения Земли (LOD) – достаточно точным маркером космических энергий.

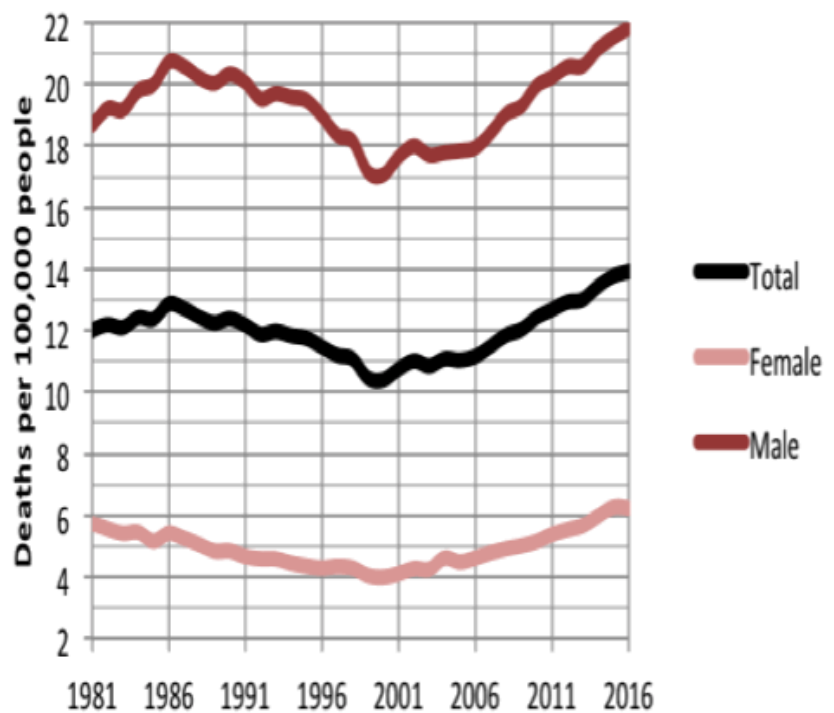
Суициды в России и LOD Земли



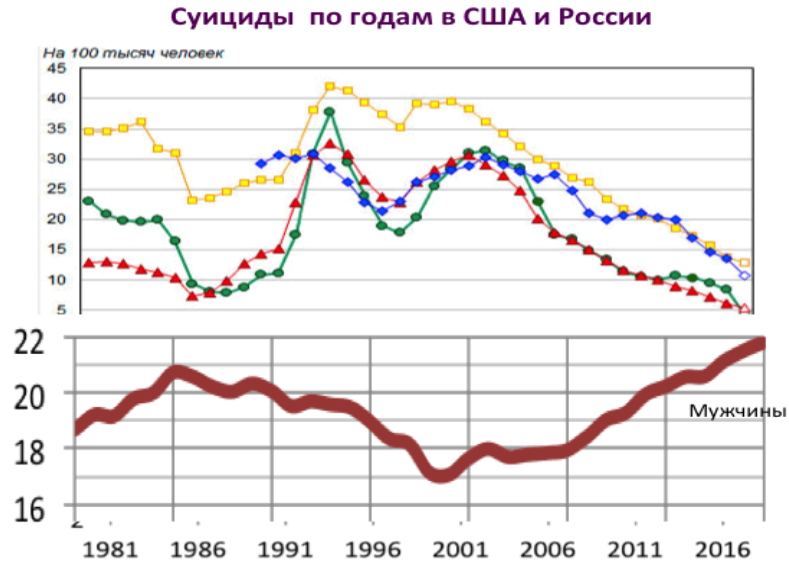
<http://www.demoscope.ru/weekly/2018/0781/barom04.php>

В США преобладает левополушарное население.

Crude U.S. suicide rate, 1981-2016

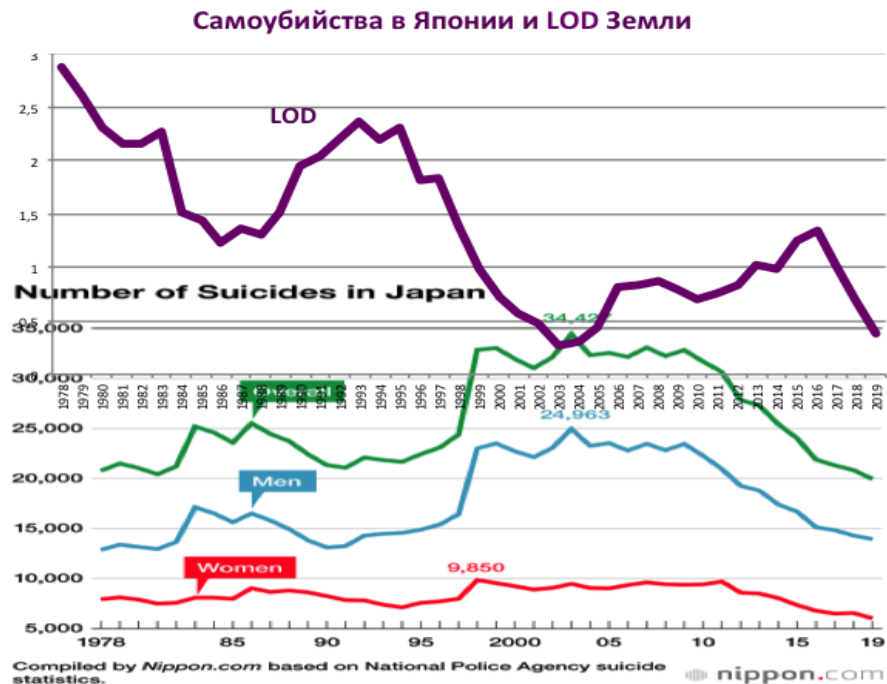


Объединим данные.

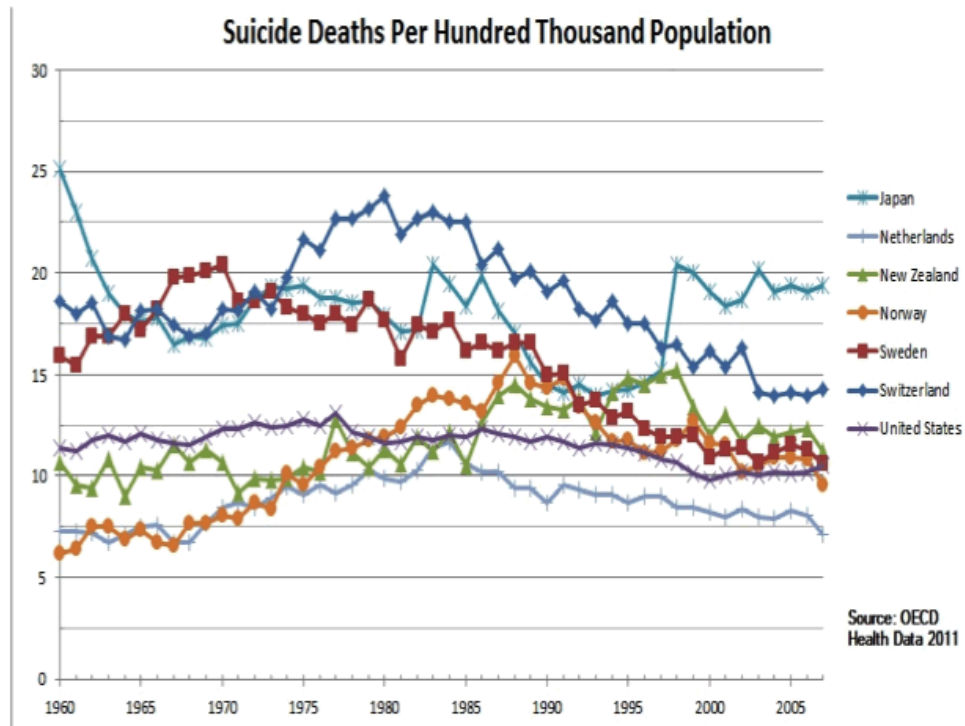


Число самоубийств в США падает при росте скорости вращения Земли. Это затрагивает все возрастные группы населения.

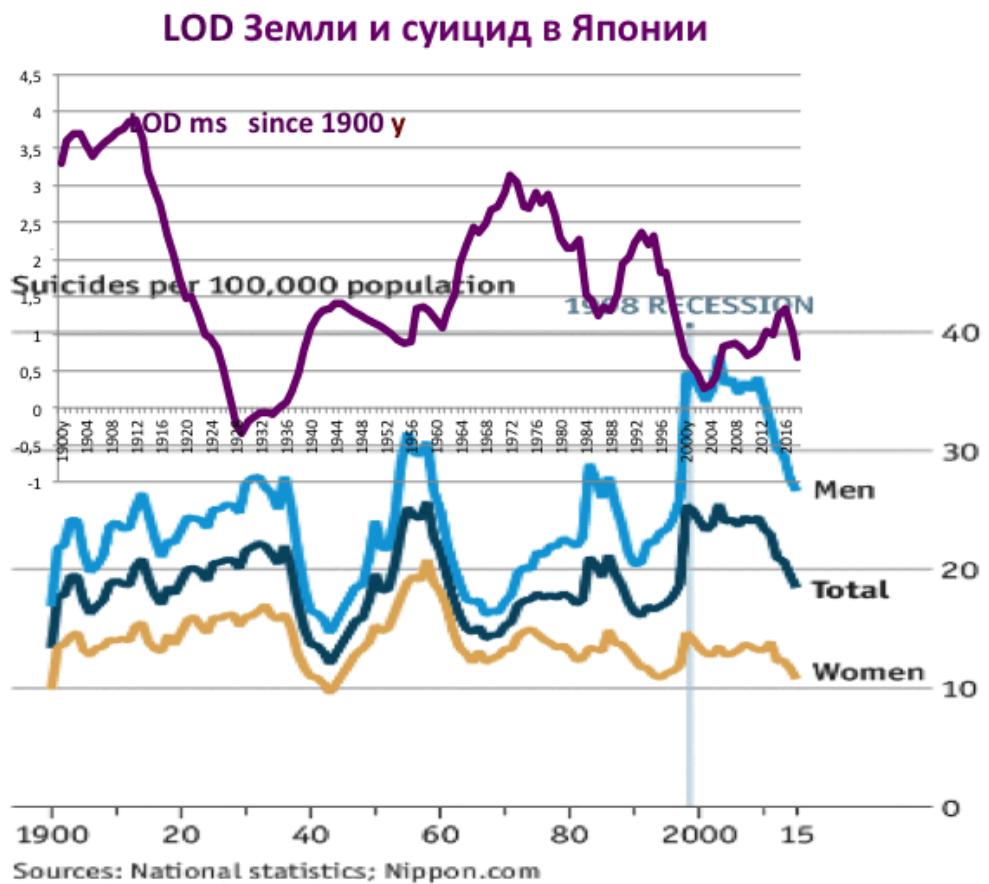
Япония страна условно правополушарных находится в числе развитых стран, где больше условно левополушарных.



В зависимости от соотношения в стране условно лево и правополушарных лиц и других факторов графики самоубийств населения на 100000 человек будут разными.



И это не есть случайные зависимости. Например, в Японии число самоубийств регулярно подскакивает на пиках роста скорости вращения Земли (малая величина LOD) на протяжении всего времени по которому есть точные данные.



Число суицидов у японцев подскакивает при росте скорости вращения Земли, уменьшается при замедлении. Относительно противоположные зависимости, чем у стран с подобным уровнем развития экономики, но с иной пропорцией лево- и правополушарных.

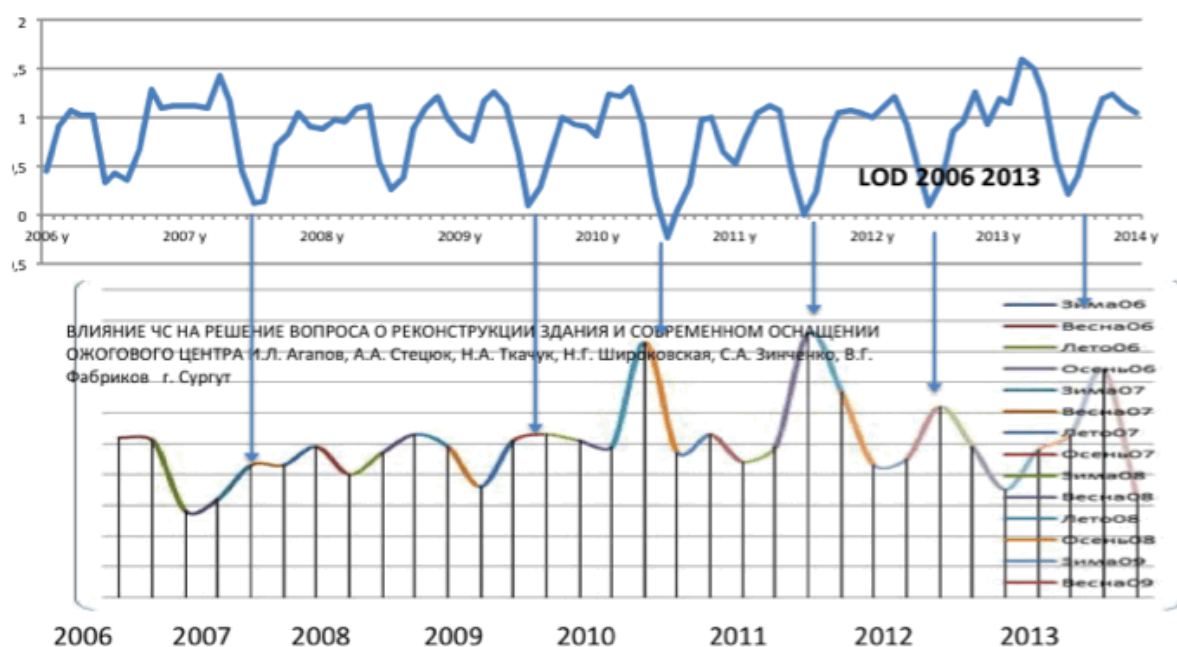
Концепция оказания психологической помощи населению в точках бифуркации изменения скорости вращения Земли

- система взглядов на статистические зависимости данного типа.

Психическое состояние, влияющее на события, находящиеся в ведении МЧС, изменяется в соответствии со скоростью вращения Земли.

Известно, что топят больше зимой. Но вот попадание в ожоговые центры чаще случаются летом. И точно в соответствии со скоростью вращения Земли.

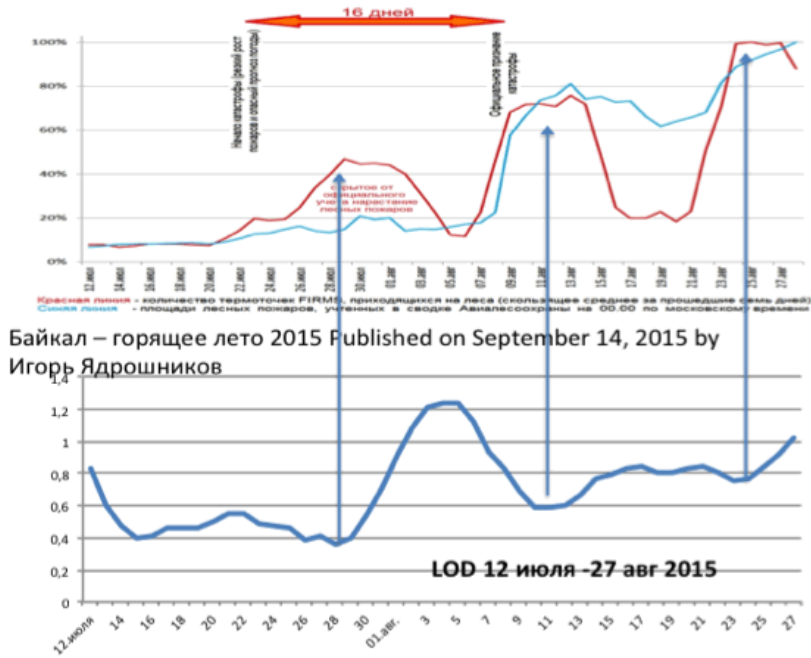
Статистика вызовов скорой помощи к пациентам по поводу термической травмы за 2006 – 2013 годы и LOD Земли
«Территориальный центр медицины катастроф», г. Екатеринбург



И в этом случае вначале меняется скорость вращения Земли, а затем с лагом 1-3 месяца растет число лиц, получивших ожоги.

Волнообразно изменяется скорость вращения Земли – волнообразно меняется количество пострадавших от огня, от ожогов. Пики волнообразного изменения скорости вращения Земли на протяжении года совпадают с пиками изменения числа пострадавших от ожогов. Зависимость числа пожаров от психического состояния людей отслежена не только на домах престарелых, на лицах с психическими отклонениями, но и на здоровых сибиряках.

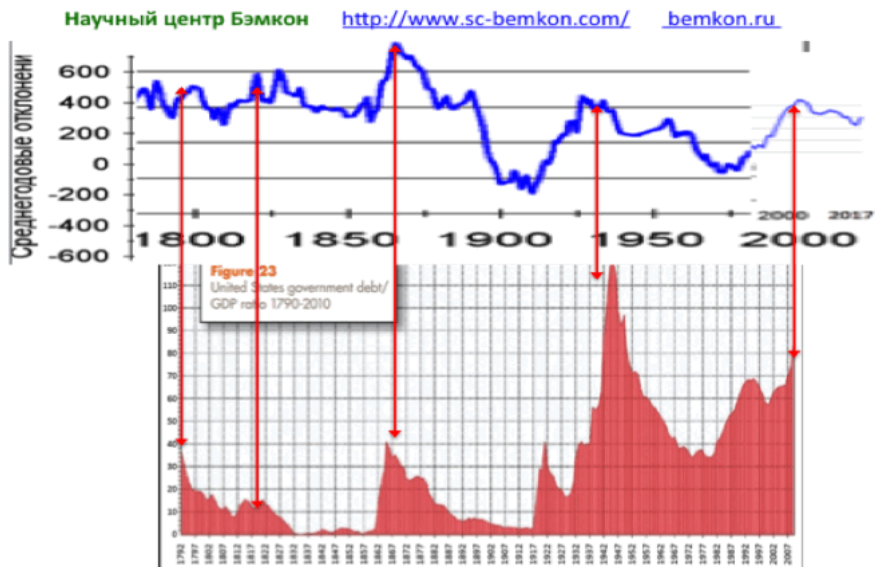
Число возгораний на Байкале и скорость вращения (LOD) Земли



Концепция объясняющая максимумы и минимумы экономических показателей не только сугубо экономическими факторами, но и изменением мотивов, людей при смене космических энергий

Максимумы и минимумы основных финансовых показателей теснейшим образом связано с изменением мышления людей, особенно финансистов, лиц типа 1/1 при разной скорости вращения Земли. Прежде чем возразить данному тезису – перечитаем вновь и вновь данные об изменении состава крови, водородных связей, состояний воды при разных космических энергий. Наше сознание вытесняет это из головы, когда идут сориты – типы умозаключений в формальной логике, когда какой-то промежуточный довод пропускается.

Скорость вращения Земли и государственный долг США



И все эти процессы протекают однотипно в биоте и в головах банкиров, политических деятелей.

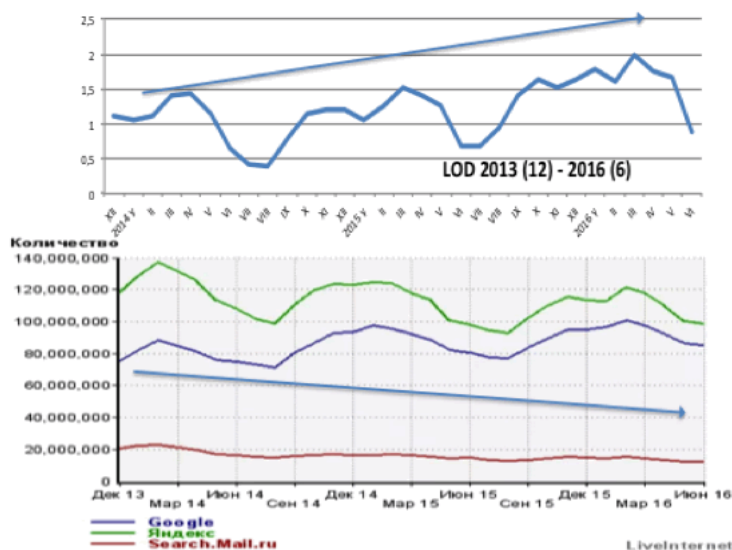
Прирост колец деревьев по обобщенным данным 10 наиболее известным выборкам и рост государственного долга США

Increase in number of the tree-rings (North American region) and the USA government debt



Концепция о связи интернет-активности с космическими энергиями, скоростью вращения Земли

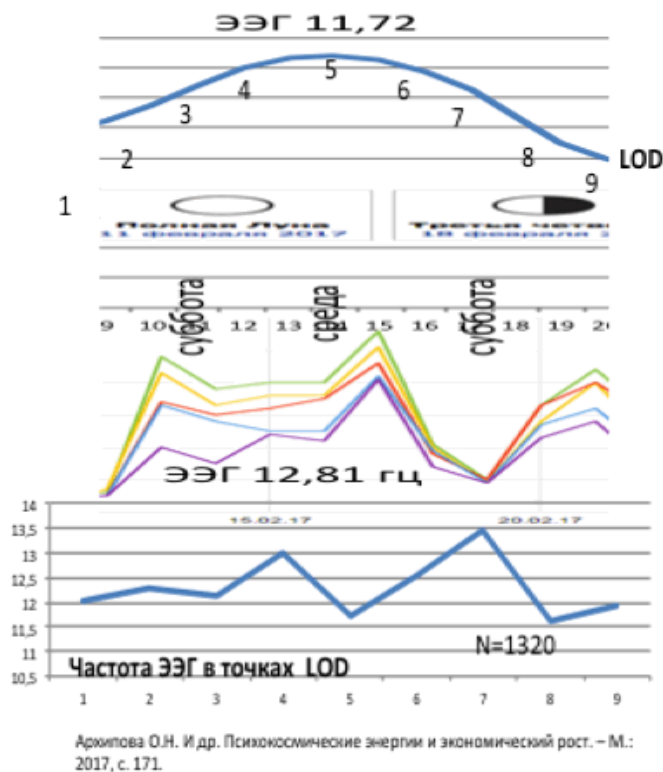
LOD Земли и количество посетителей Google, Яндекс и Search.Mail.ru в России



<https://i2.wp.com/alexbrush.com/wp-content/uploads/2016/06/searches-1.png>

Такая зависимость объясняется тем, что ЭЭГ, физиологические реакции людей и даже состав крови меняется при изменении скорости вращения Земли и других признаков, показателей плотности космического эфира.

Данные Яндекс-метрики сайта и данные об изменении частоты ЭЭГ в разных точках цикла LOD



В точке 5 изменения скорости вращения Земли частота ЭЭГ *после роста падает и тут же начинает расти вновь*, активность головного мозга смещается в правую сторону. Это точка оптимального входа в сознание людей с целью изменения его в ту или иную сторону. В эти моменты изменения космических энергий сознание само стремится к изменениям. Отсюда и активные поиски по Интернету. Нас к этому принуждает физиология.

Выходит, что к Интернету людей тянет больше в определенные моменты нашего психического состояния.

Концепция о связи частоты появлений людей-брендов в зависимости от скорости вращения Земли

– взгляды на статистические зависимости данного типа.

При росте скорости вращения Земли, особенно на ее пике, возрастает внушаемость, конформность людей, актуализируется потребность следовать за кем-то. И если героя на эту роль нет – его выдумают, припишут соответствующие черты любому, кто в той или иной степени для этого подходит. Людей-брендов чаще придумывают, создают в период роста скорости вращения Земли. Найдя себе идеал, легче жить: надо меньше думать, выбирая варианты поведения. Жизнь по стандартам экономит энергию. Это особенно актуально для космического времени с низкой плотностью космического эфира.

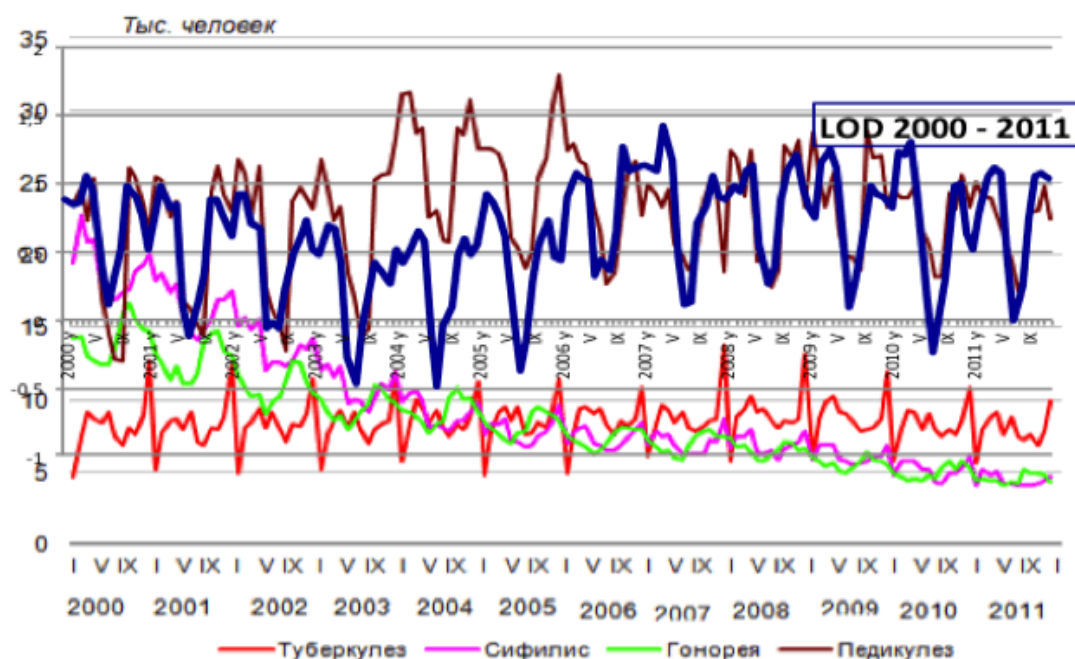
Динамика изменения количества известных людей и людей-брендов в России в 20-м веке и скорость вращения Земли



Модель формирования бренда личности при продвижении бизнес-проектов «Лидерство и менеджмент» № 1 / 2014
 Киселица Е. П., доктор экономических наук, профессор кафедры менеджмента, маркетинга и логистики, Томский государственный университет, Россия
 Панигина Е. П., рекламное агентство «Максимедиа», Россия

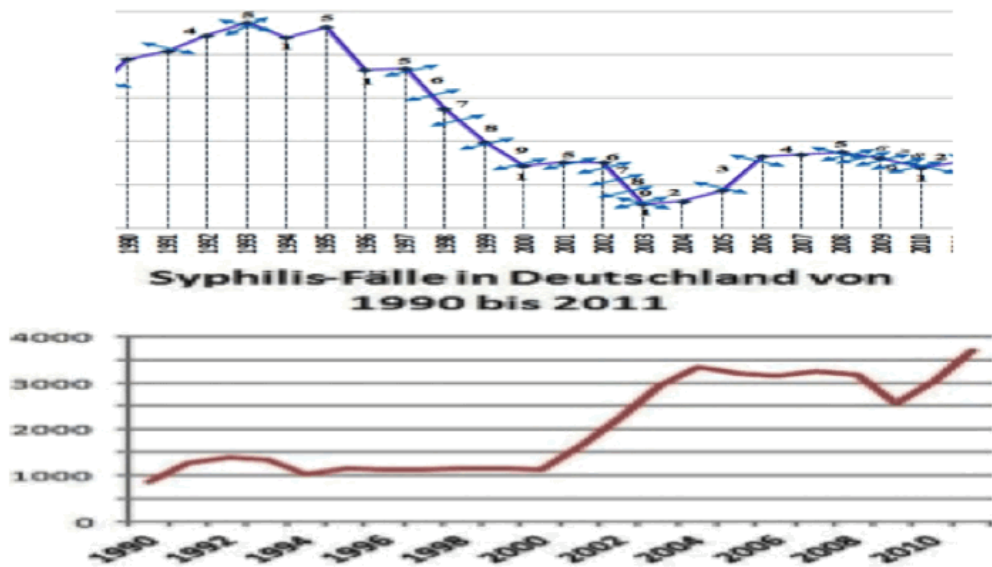
Концепция о связи сексуального поведения с космическими энергиями – система взглядов на статистические зависимости данного типа.

LOD Земли и распространение в России туберкулеза, сифилиса, гонореи, педикулеза. Помесячно.

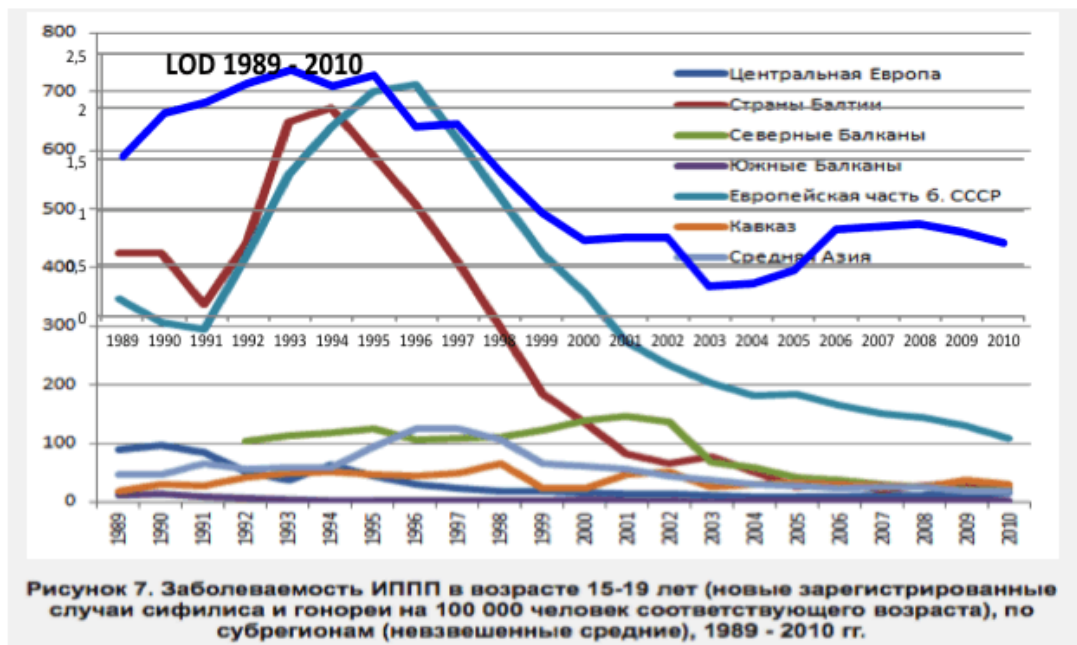


http://www.demoscope.ru/weekly/2012/0503/img/b_graf010.gif

LOD Земли и число заболевших сифилисом в Германии (1990-2011 гг.)

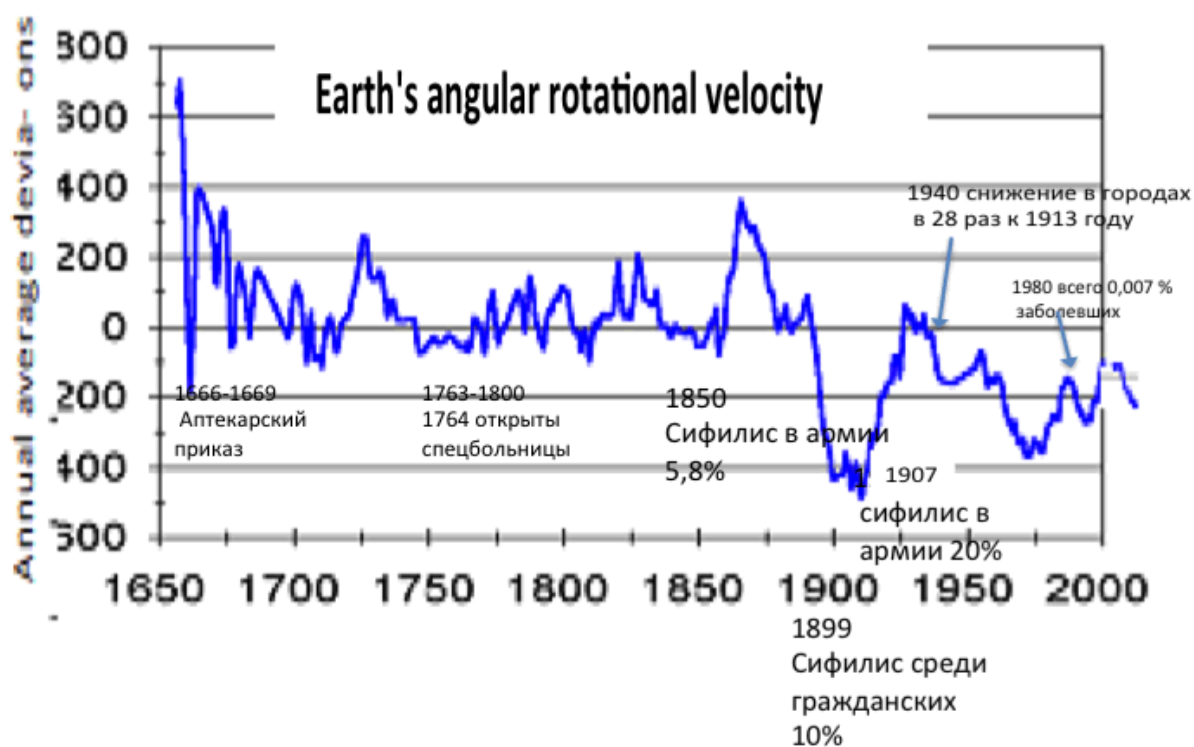


Зарегистрированные случаи сифилиса, гонореи и LOD Земли в 1989 – 2010 гг.



Это пример роста вирусных инфекций при росте плотности космического эфира. Но причина этого – сплав гормонального состава крови лиц, ищущих удовольствие в половых связях, с интенсивностью размножения переносчиков этих болезней. Ими являются бактерии вида *Treponema pallidum*, относящимся к роду *Treponema*, (*Spirochaetales*).

В истории России проблема сифилиса оживала в период замедления скорости вращения Земли. См.: В.Г. Коляденко, В.И. Степаненко - <http://m-l.com.ua/?aid=280>



Одновременно росли и темпы экономического развития. Случайно? В глубинной психологии существует теория сублимации (З. Фрейд) о переводе психической энергии, энергии бессознательного в различные формы человеческой активности. В истории так и происходило: одни в определенное космическое время чаще занимались сексом, другие – творчеством, созиданием, общественно полезным трудом.

По данным медицинского департамента, пораженность личного состава российской армии сифилисом составила:

Год	Пораженность л/с русской армии сифилисом %
1904	9,76
1905	14,74
1906	17,85
1907	19,79

<http://m-l.com.ua/?aid=280#>

Проблема распространения сифилиса стала обостряться с замедлением скорости вращения Земли в масштабе всей страны.

К концу XIX века общее количество заболевших сифилисом в России составило около 2 млн человек.

Но к 1940 г. уровень заболеваемости сифилисом в городах снизился в 28 раз по сравнению с 1913 годом. Да, с 1927 года по постановлению ВЦИК и СНК РСФСР органы здравоохранения получили право принудительного освидетельствования, а при необходимости — и лечения больных венерическими заболеваниями. Но подобная мера была в армии постоянной. Изменила ли она так резко число заболевших сифилисом в период роста плотности космического эфира?

Есть все основания полагать, что именно изменение космических энергий внесло основной вклад в распространение сифилиса в России.

Концепция особой зависимости народов России от космических энергий

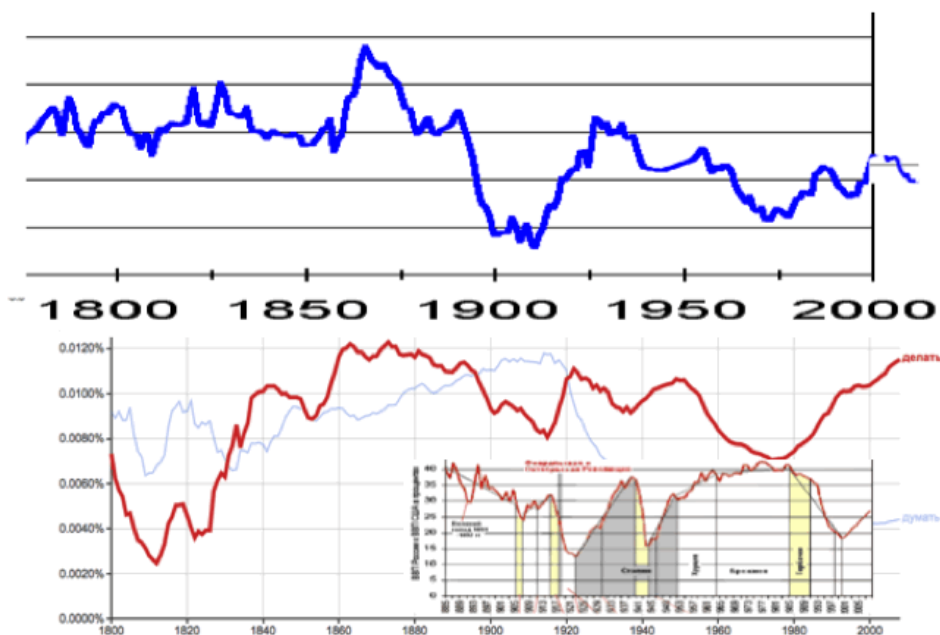
– система взглядов на подобные статистические зависимости.

Более высокие темпы развития для России характерны при более высокой плотности космического эфира.

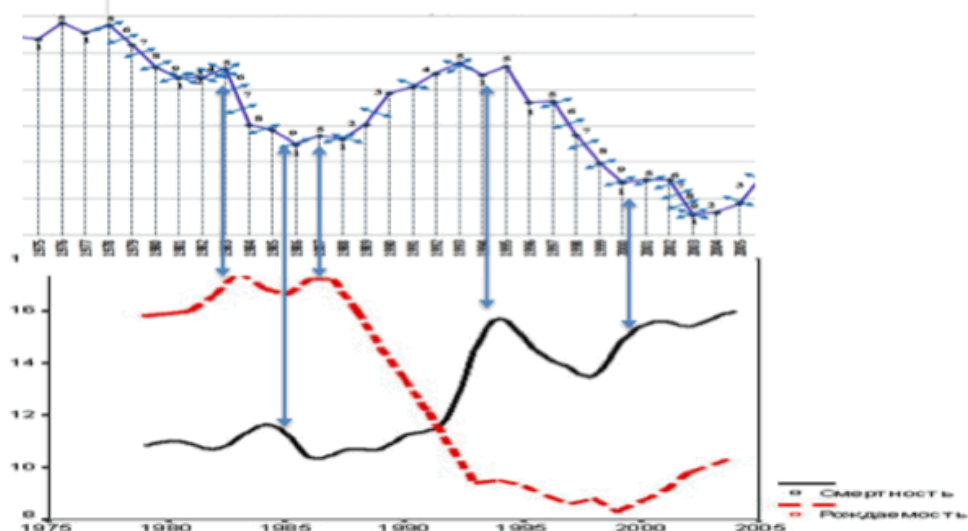
Хотя всегда есть люди успех которых связан с падением плотности космического эфира.

Точками бифуркации в развитии России является периоды резкой смены космических энергий.

Скорость вращения Земли, частота использования слова *делать* в русскоязычных изданиях и *подушевой* ВВП России к США,

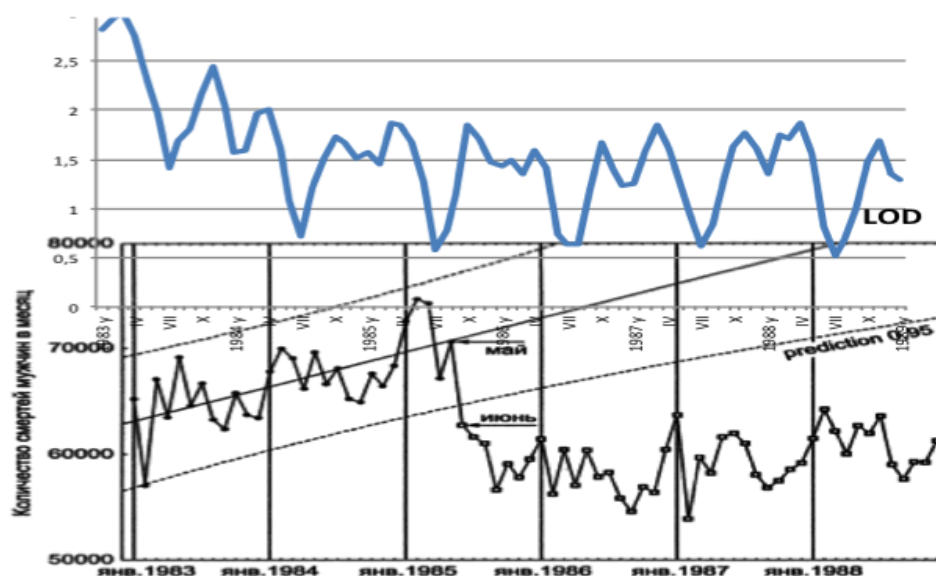


Рождаемость, смертность в России на 1000 человек и скорость вращения Земли (LOD) в конце XX - начале XXI века

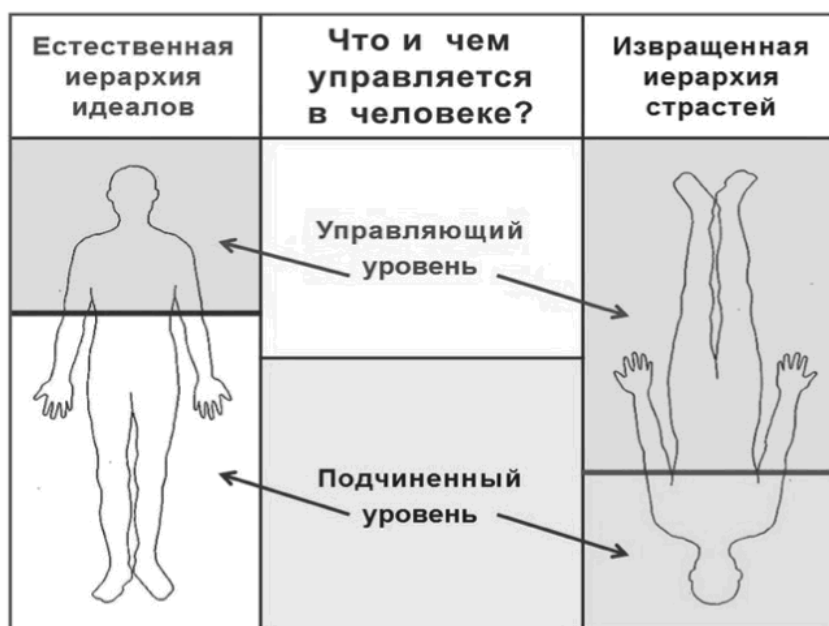


Научный центр Бэмкон <http://www.sc-bemkon.com/> bemkon.ru

Количество смертей мужчин в России ежемесячно и LOD Земли в 1983-1988 гг.



Концепция противоречивости в использовании методов воспитания в зависимости от состояния человека, соответствия его космическим энергиям в момент формирования личности и в данный момент времени



См.: Проблемы воспитания здоровой молодежи России в современных условиях духовно-нравственного кризиса [Протоиерей Андрей Хвеля-Олинтер, Русская народная линия](#)

При падении плотности космического эфира люди, каждый разным темпом, постепенно превращаются в тип 1/1 с гипертрофированно выраженными чертами. Биологическое побеждает социальное, духовное. Это ведет к деградации человека. Хотя есть удивительные исключения, кто самосохраняет свою человеческую личность. Мы ими в душе восхищаемся. Но эти случаи не меняют общую тенденцию.

При росте плотности космического эфира, при нахождении в зоне комфортности человек начинает изменяться в сторону типа 5/5. В гипертрофированном виде это монах, который может умереть от голода в молитве с радостью, но не даст потомства, продолжения рода.

Человечество изменяется между этими двумя крайностями.

В крайностях все более менее понятно: кто есть кто очевидно для окружающих. А вот при колебательном изменении космических энергий, которые склоняют нас, то в сторону Бога, то в противоположную сторону, все сложнее и противоречивее.

Если иерархия ценностей у личности извращена, как его можно воспитывать? Слова в большинстве случаев бесполезны. Полезней активность человека переводить в действия, в труд, в движения самыми различными методами. Никого не удивляет, если человека приводят в чувство, в сознание брызгая на него водой изо рта, шлепками по его лицу. А тут может быть болезнь у внешне нормально выглядящих людей. Мы так колебательно меняемся постоянно: то разумно мыслящие, то больные на здравый смысл.

И для стран, и для конкретной личности в конкретное время есть зона оптимальной плотности космического эфира. Да она меняется, и резко, и постепенно, со сменой поколения. Плотность его меняется в масштабе столетий, тысячелетий.

Происходят биологические, генетические, экономические, социальные, духовные изменения людей, человечества. При этом одни изменения характерны при выходе населения, конкретного человека из зоны оптимальности скорости вращения Земли в точках 1 (максимальная скорость вращения, минимальная плотность космического эфира), другие - в точках 5 (минимальная скорость вращения Земли, максимальная плотность космического эфира).

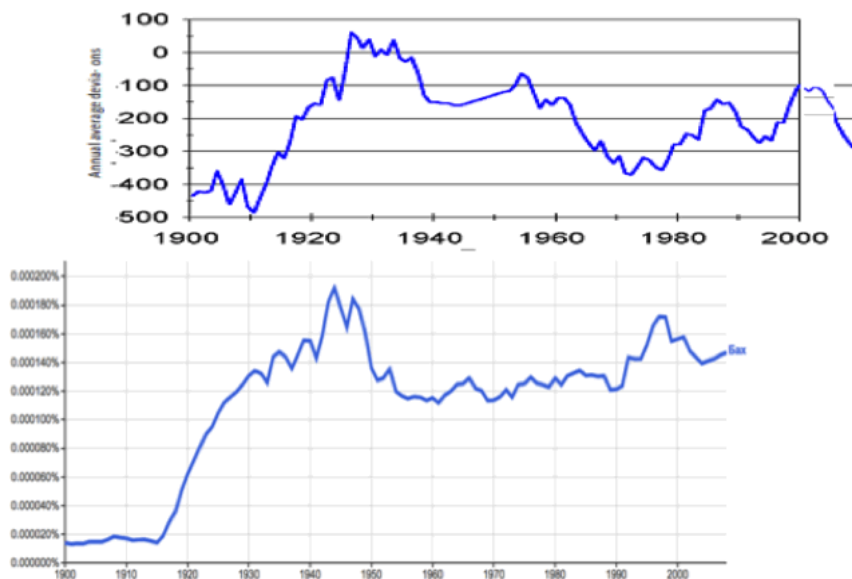
В период войны не воспитывают врага, а воюют с ним.

Концепция психокоррекции личностных проблем при нехватке или избытке космического эфира с помощью музыки

-система взглядов на статистические зависимости между тягой к музыке определенного типа и космическими энергиями.

Далее график связи скорости вращения Земли с частотой упоминания имени Баха по данным Google.

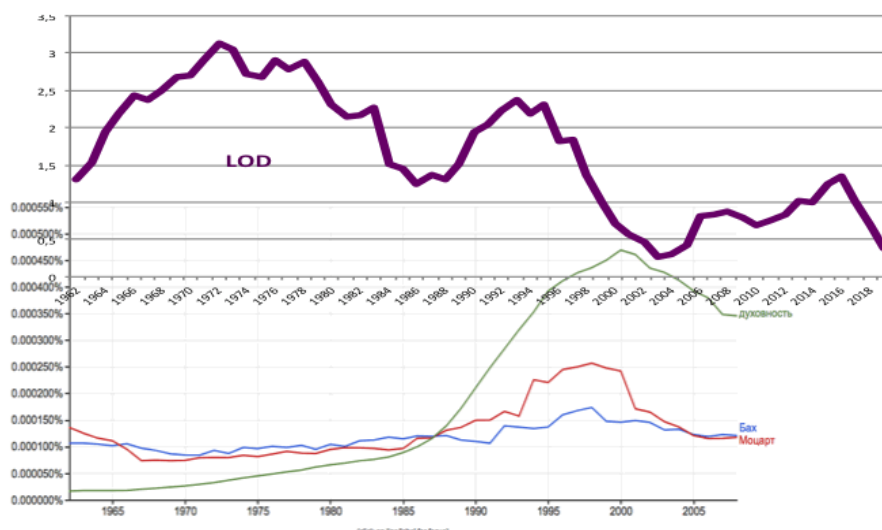
Скорость вращения Земли и частота употребления слова Бах в русскоязычных изданиях. Сдвиг 20 лет.



Почему необходим сдвиг на 20 лет? Это срок за который родившиеся 20 лет назад начинают осознавать свою бессознательную тягу к определенной музыке. Родившихся на переломе космических энергий в период достижения социальной зрелости бессознательно тянет к классической музыке типа музыки Баха, Моцарта.

Русские, россияне чутки к космическим энергиям особо. Нас тянет к Баху на пиках изменения космических энергий, связанных со скоростью вращения Земли.

LOD, частота употребления в русскоязычных изданиях по данным Google слов – духовность, Бах, Моцарт



Эти графики приведены, чтобы показать, что люди сами находят средства борьбы с болезнями, с проблемами адаптации к изменяющимся космическим энергиям.

В детстве Джон Нэш постоянно читал, играл в шахматы и насвистывал мелодии Баха (Насар в The New York Times).

При снятии ЭЭГ, когда включается музыка Баха, Моцарта в точках изменения знака ускорения Земли, самочувствие обследуемых улучшается. И это действует порой намного лучше таблеток и уколов. Как и «тяга к перемену мест». Мы бессознательно находим лучшие средства для лечения от недугов такого типа.

Концепция психокосмической детерминации неравномерного развития Франции и Германии

Темпы экономического роста разных стран меняются в строгом соответствии со скоростью вращения Земли. Классический пример - между Францией и Германией.

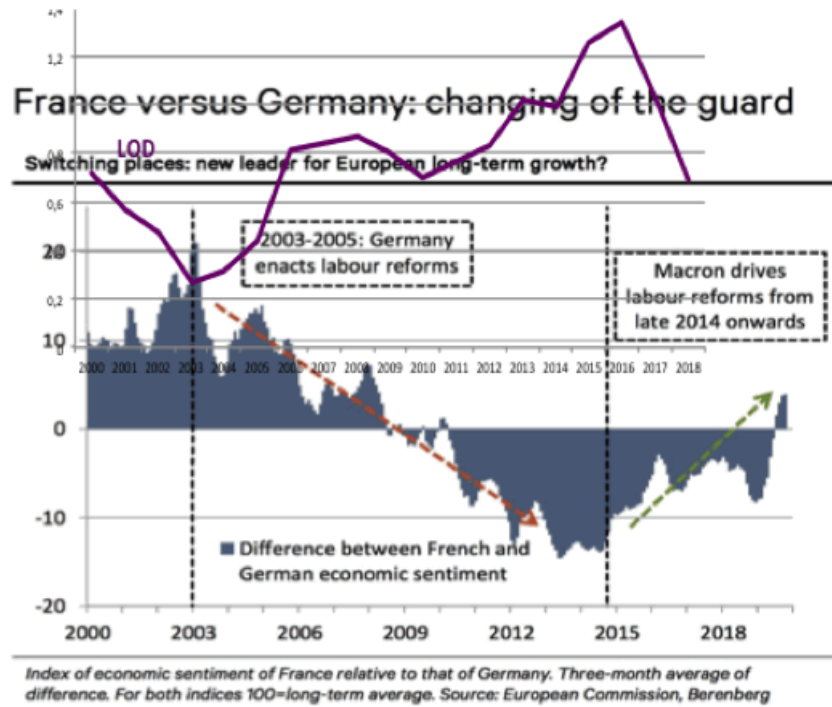
Макрон: «Я не собирался читать мораль немцам. Они гораздо лучше справились с поворотным моментом в 2000-х годах.

В чем трудность с немцами? Они находятся в другом моменте экономического и политического цикла. Нужно, чтобы они смогли изменить фазу».

Да, если бы все могли развиваться в одной фазе не было бы столь острых противоречий и проблем. В силу разнофазного развития людей, стран одни определенный период времени опережают в развитии других. Затем начинают отставать. Рынки сбыта, менталитет лидера, политические, духовные позиции отстающих начинают «откусываться» другими странами. Так было всегда. И равновесное состояние экономической, духовной мощи стран восстанавливалось после циклического изменения космических энергий, чаще через войны. В них, конечно побеждали страны, которые вошли на экономический, духовный олимп истории. Потерявшие экономическое господство – уступали свое место под влиянием силы. В настоящее время силовой метод установления баланса между странами в мировом масштабе стал бессмысленным.

Политики при отставании своей страны от других принимают политические и экономические меры.

Различия в темпах экономического роста между Францией и Германией и LOD Земли



Как удивительно точно меры по оздоровлению экономики начинают работать в момент смены космических энергий. С Германией и Францией так было и в прошлом. Немцы со своей дисциплиной менее зависимы от космических энергий, чем французы. Но французы могут быстро использовать свои космические энергии.

LOD Земли (среднее за 11 лет) и длинные волны экономического роста в Германии и во Франции с 1800 по 2000 годы



Как и в наше время, французы обгоняли в экономическом росте Германию при уменьшении LOD. Что виноваты политические лидеры, правящие партии? Так мы и мыслим, не понимая истинных причин развития. Когда проводимая политика совпадает с позитивными

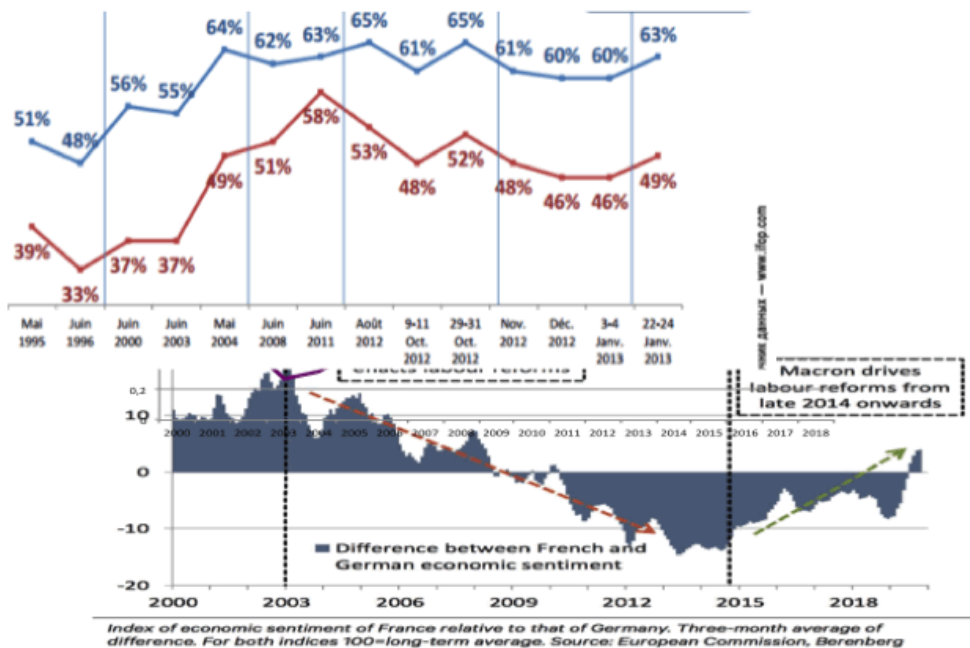
изменениями в стране под влиянием космических энергий, то это чрезмерно приписывается лидерам, политикам. А вот когда провалы в развитии страны при не своей космической энергии, то незаслуженно растет негативизм в таких оценках.

LOD Земли и политические предпочтения французов



Объединим два графика.

Темпы развития стран и отношение французов к нетрадиционным ценностям: однополые браки и родители



На пике высокой скорости вращения Земли разносит мораль французов и одновременно их экономическую мощь. Пройти этот космический период и не развалиться страна может только при запасе культурных ценностей, духовности в народе, при выработанных и работающих культурных, поведенческих скрепов, динамических стереотипов, привычек.

Неравномерное развитие стран даже внутри одного содружества, политического объединения неизбежно порождает противоречия, трения. И они автоматически рынком не решаются.

В решающей степени их решение находится в области морали, духа, культуры. То есть там, что разрушается рынком, гонкой за прибылью.

Все созданные ранее системы управления, социальные институты не справляются с нарастающими социальными, духовными противоречиями. Все управленческие решения сводятся более к прибыли, к деньгам, к финансированию. Реальная жизнь, реальные проблемы – развитие реального сектора производства, экология, безработица, культура становятся падчерицами мировых корпораций, усилия которых направлены на получение прибыли.

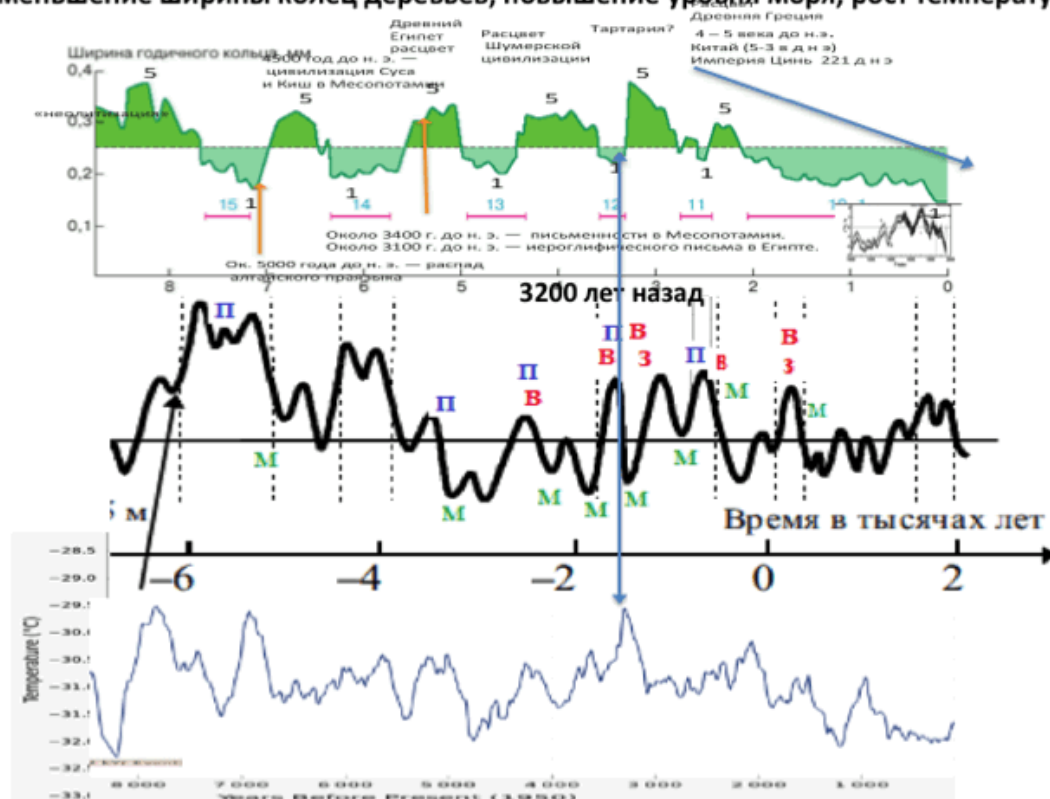
Все органы власти рано или поздно начинают служить ее величеству экономики в ее таком виде. И основные проблемы, терзающие общество, вытесняются их сознания, остаются за бортом усилий законодательных и исполнительных органов власти всех стран и мировых управленческих структур.

Концепция различий в темпах развития между народами - носителями разных психотипов, гаплогрупп и столкновениях между ними: исторический аспект

По данным А.А. Клесова после миграции в Европу представителей гаплогрупп R1a, а затем и R1b между ними началась жесткая конкуренция. Число мужчин с гаплотипом R1b уменьшилось в 17 раз. 3200 лет назад на границе размещения народов с R1a и R1b начались войны на уничтожение. Последствия битвы найдены к северу от Берлина на берегах реки Толлензе. Там в это время началась культура балтийских славян, лужицкая культура. (см.: Клесов А.А. История ариев и эрбинов. М.: 2016, с. 223)

Смотрим 3200 лет назад на рост колец деревьев.

Признаки роста скорости вращения Земли 3200 лет назад: уменьшение ширины колец деревьев, повышение уровня моря, рост температуры



Имеем совпадение данных ДНК-анализа и динамики космических энергий в прошлом.

По данным психофизиологических исследований при росте скорости вращения Земли у нас активизируется подкорка, лимбическая система, наши инстинкты, в том числе и агрессивность. Подтверждает ли это история? Возьмем самые кровавые войны.

Самые кровавые войны в мировой истории, число погибших (млн человек)		
1	Вторая мировая война (1939-1945)	40
2	Войны Монгольской империи (13-15 века)	30
3	Захват Китая маньчжурской династией 1616-1662	25
4	Восстание тайпинов (1850-1864).	20-30
5	Войны Тамерлана (14 век)	15-20
6	Первая мировая война (1914-1918).	15
7	Восстание Ай Лушаня	13 – 36
8	Дунганское восстание 1862	8-12
9	Гражданская война в России (1917-1923).	5,5
10	Наполеоновские войны (1799-1815)	3,5

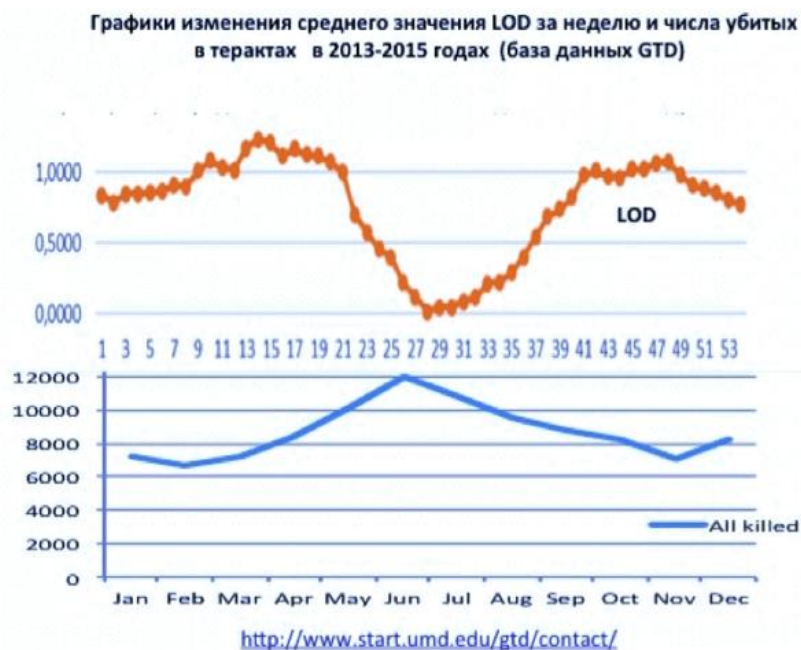
<https://scientificrussia.ru/articles/10-bloodiest-wars>

Из этого списка на график скорости вращения Земли выберем те войны, которые попадают сюда по времени.



В период господства лиц типа 1/1 (их аналог гаплотип R1a) вероятность возникновения войн, военных столкновений выше при росте скорости вращения Земли.

И в наше время при ускорении вращения Земли резко возрастает и число убитых в терактах, как в десятилетних циклах, так и в годовых.



Летом скорость вращения Земли выше, чем зимой. Данные статистически достоверные. Статистика и данные об изменении психофизиологической активности людей при росте скорости вращения Земли приведена в книге.

Так что логика истории может быть восстановлена по гаплотипам найденных останков и по аналогии поведения разных типов людей при разной скорости вращения Земли.

На сотнях, тысячах ЭЭГ-данных показано что происходит в головах людей разного типа на пиках изменения скорости вращения Земли, космических энергий.

Эти данные подтверждают достоверность предположения Клесова А.А.

Пожалуй интересно и то, что внутри каждого коллектива начинается невидимая борьба между типами 1/1 и 5/5 за лидерство. И в конечном счете побеждает тот или иной психотип, подчиняя себе противоположный.

Это не единственное мнение специалистов в области ДНК-генеалогии. Приведем рассуждения В. Болдырева:

«Антский мир (R1b) несёт через всю свою историю авторитаризм, индивидуализм, доходящий до крайнего эгоизма личности, похотливость, безнравственность, стяжательство.

Арианский мир (R1a) несёт демократию (народоправство), общинность, самозабвенное служение личности обществу, аскетизм, бескорытность.

Как случилось, что два брата (R1a и R1b), вышедшие из одного родового гнезда, оказались столь противоположны по качествам и враждебны друг другу?

Анты - R1b - культурологический тип, о котором можно, например, привести выводы Киргизской Академии наук: «Для развития цивилизации ценнее достоинства гаплогруппы R1b в концентрации сил, капитала, знаний и умения создать государство. Об этом говорит богатство захоронений курганной культуры, по сравнению с которыми захоронения звездной, трипольской и федоровской культуры арийцев, попросту, нищета. Практически все высоко цивилизованные государства созданы гаплогруппой R1b, т.е. кочевниками, так как они обеспечивали связь между оседлыми народами в виде караванных путей. Этому свидетельство государства Западной Европы, США, Оттоманская империя. Их достоинства берут начало от целеустремленности и настойчивости в достижении цели, которые им достались в наследство от охотников на мамонтов и содержаться в выражении "цель оправдывает средства».

Для конкуренции природа разделила поровну качества и недостатки между гаплотипами R1a и R1b, чтобы обеспечить развитие человечества. Конечно, достоинства, которыми природа наделила гаплогруппу R1b, ценны в материальном отношении. Однако нельзя сетовать по

поводу арийской «нищеты», так как природа одарила гиперборейских ариан **пространственно-аналитическим мышлением**, которое давало и даёт человечеству развитие и прогресс в самых разных областях, а это не самое худшее, чем природа наделяет людей». См.: В. Болдырев О государственности и правителях Древнего Египта и Древнейшей Руси (по данным мифологии и ДНК-генеалогии).

По мнению В. Болдырева представители гаплогрупп R1a и R1b «не только соседствовали по-братски, но и соседствовали враждебно – большинство всех крупных войн отражали соперничество «антов» и «гиперборейских ариан» (на протяжении 8 тысяч лет). Эта беда происходит и ныне».

Имеем совпадение взглядов ученых. По мнению Клесова А.А. потомкам носителей гаплотипа R1b и в настоящее время «свойственна рациональность, стремление следовать четким юридическим положениям, разработанным ими же». Потомкам R1a «свойственно стремление к справедливости, зачастую в иррациональной манере, «по понятиям».

Отметим удивительное совпадение описанных психологических, социальных особенностей представителей разных гаплогрупп людей с данными психотипологии. В частности, Кустов В.Н. выделил в России рационально-достиженческий и эмпатичный тип личности. (См.: Душа России на изломе. Интернет. Научный центр Бирюч). Характеристики сходятся. Полностью.

Но психологи изучили каждый психотип, создали модели ЭЭГ-активности головного мозга и т.д. Сходятся удивительно даже цифры. К рационально-достиженческому типу отнесено 10% населения России. Это сделано задолго до появления данных по гаплогруппам. В настоящее время процент представителей гаплогруппы R1b в России оценивают также как и процент представителей рационально-достиженческого типа личности.

Это дает возможность совместить данные по психологическим особенностям разных гаплогрупп, но главное их изменение при изменении знака ускорения вращения Земли (точки бифуркации в работе головного мозга разных типов людей, в истории), с историческими событиями, космическими энергиями и др. История при этом читается по-иному... Здесь также есть удивительные совпадения исследований в разных областях. По данным исследователей генетических мутаций 1 мутация происходит в среднем за 144 года (см.: Клесов А.А., там же, с. 16). Это совпадает с циклами изменения космических энергий, а значит и с циклами истории.

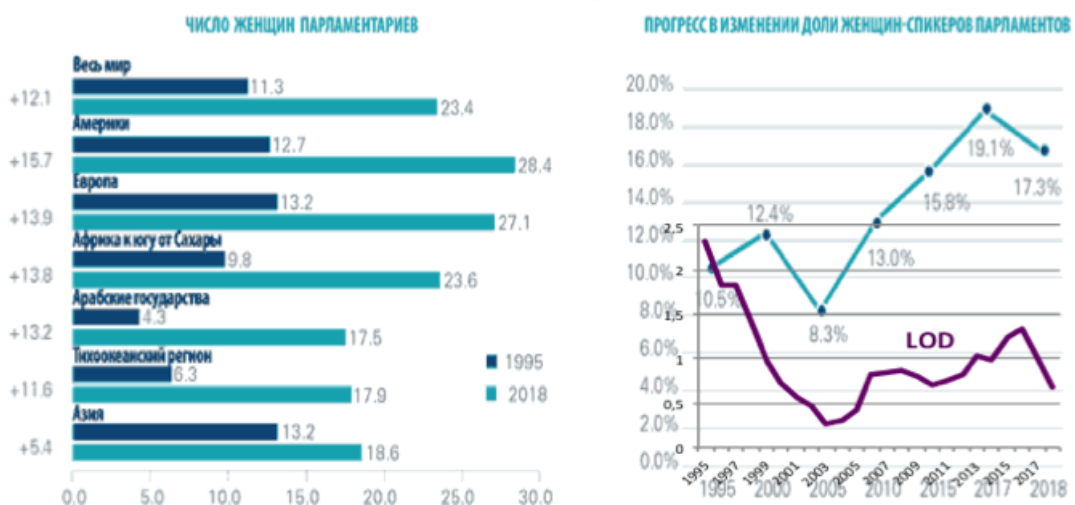
Концепция роста активности женщин, их роли в обществе при космических энергиях, маркером которых является замедление скорости вращения Земли

Женщины более правополушарные, чем мужчины. Мужчины в большей степени, чем женщины, левополушарные.

Активность правополушарных при замедлении скорости вращения Земли возрастает.

В связи с чем у европейских народов, во всем мире с замедлением скорости вращения Земли растет число женщин в руководящих органах отдельных стран и их объединений.

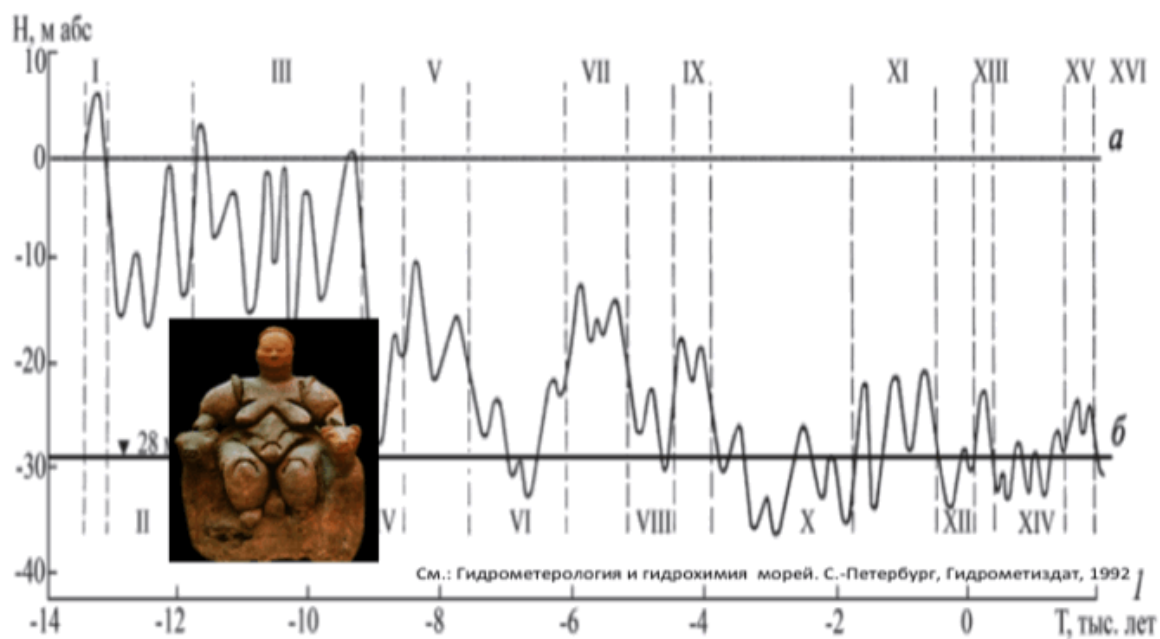
Процент женщин-спикеров парламентов и LOD Земли



<https://theworldonly.org/women-in-politics/>

Матриархат по всем данным был в период низкой скорости вращения Земли, маркером чего в прошлом может служить высокий уровень Каспийского моря.

Уровень Каспийского моря и граница матриархата

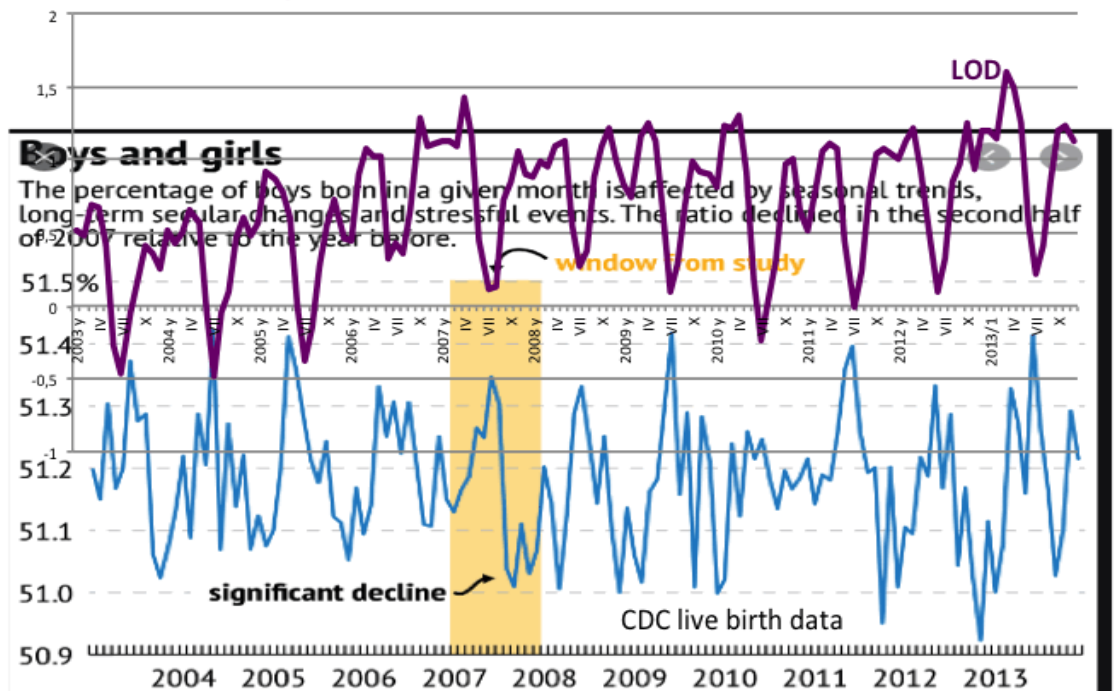


Богиня-мать на троне с львицами из Чатал-Хюкж (около 6000 лет до н.э.) Турция. Музей Анатолийской цивилизации

До 6 тысячелетия до н.э. скорость вращения Земли была медленнее, уровень Каспийского моря – выше.

Женщин рождается чаще при их благоприятной космической энергии. По США данные следующие, CDC live birth data.

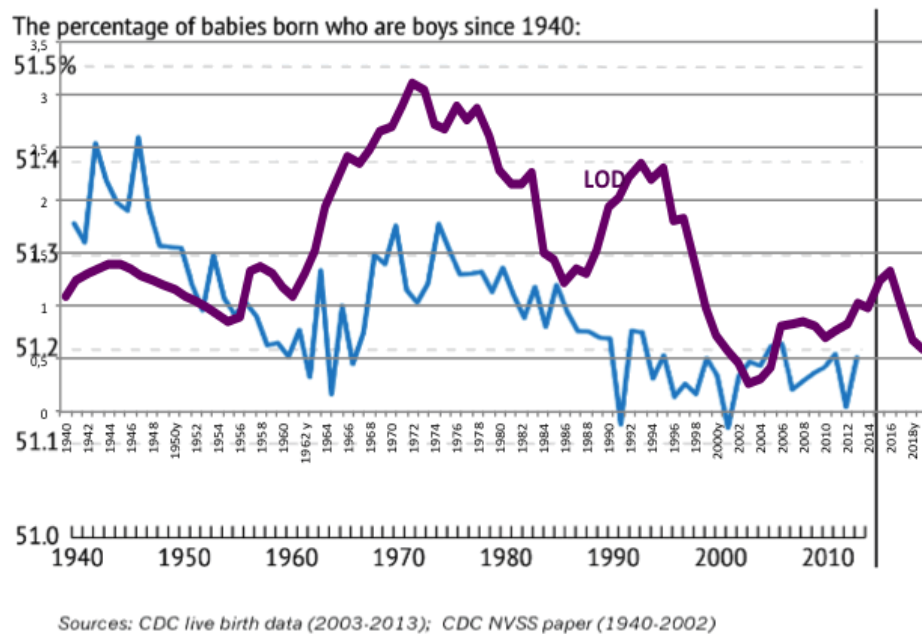
LOD Земли и частота рождения мальчиков по отношению к девочкам в США



На 1 миллисекунду замедления скорости вращения Земли рождается на 0,5 процента больше девочек.

В десятилетних циклах это соотношение меняется: на 1 миллисекунду замедления скорости вращения Земли рождается на 0,1 процента больше девочек.

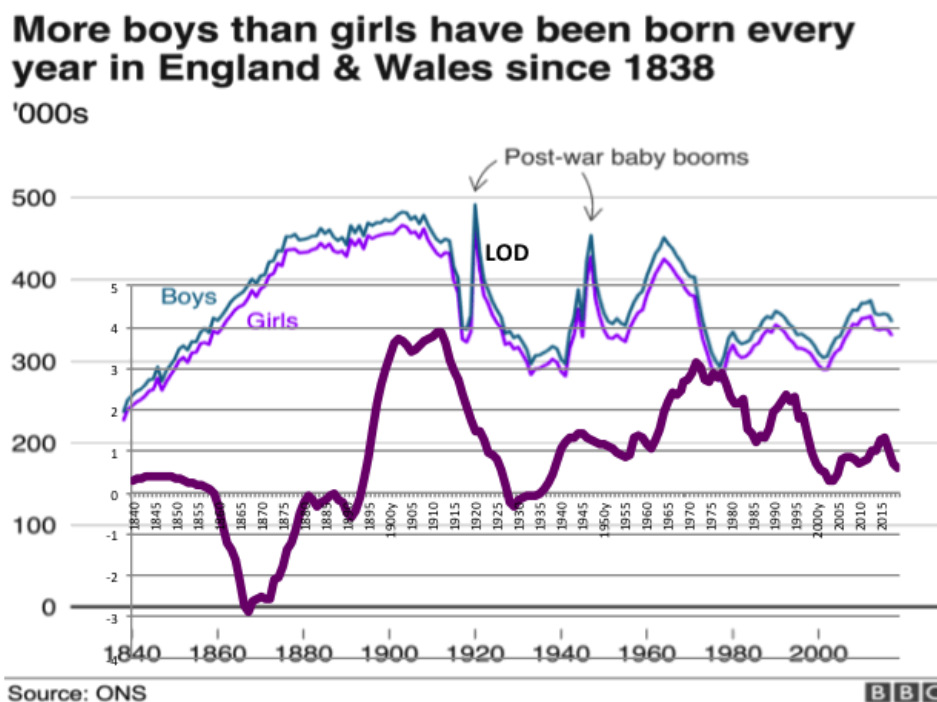
LOD Земли и частота рождения мальчиков по отношению к девочкам в США



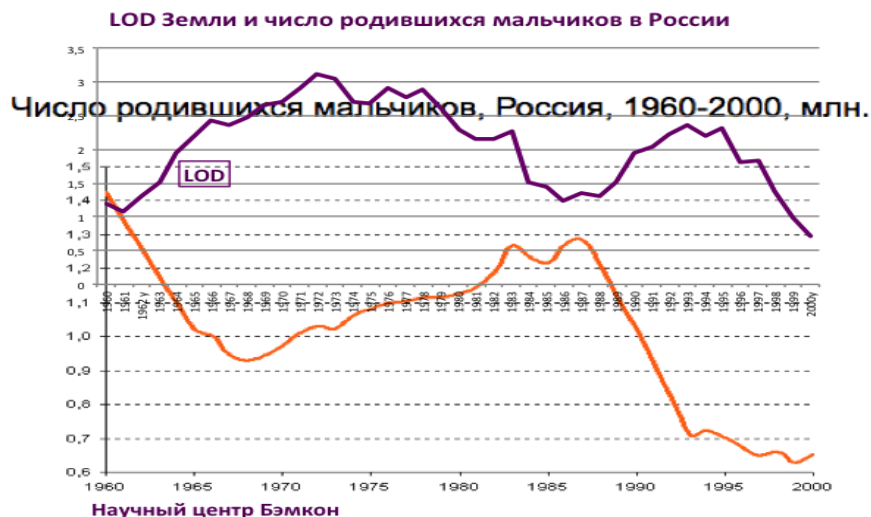
Это связано с тем, что на людей влияет активно не только уровень изменения скорости вращения Земли, но и быстрота такого изменения.

Хотя на длительном отрезке времени мальчиков рождалось больше за все время наблюдений. Частота рождения тех и других связан со скоростью вращения Земли.

<https://www.cnbc.com/2015/11/13/shiny-happy-people-means-more-boys-being-born.html>



Общая рождаемость зависит также от космических энергий, связанных со скоростью вращения Земли. Совмещение этих двух факторов дает такую статистику.

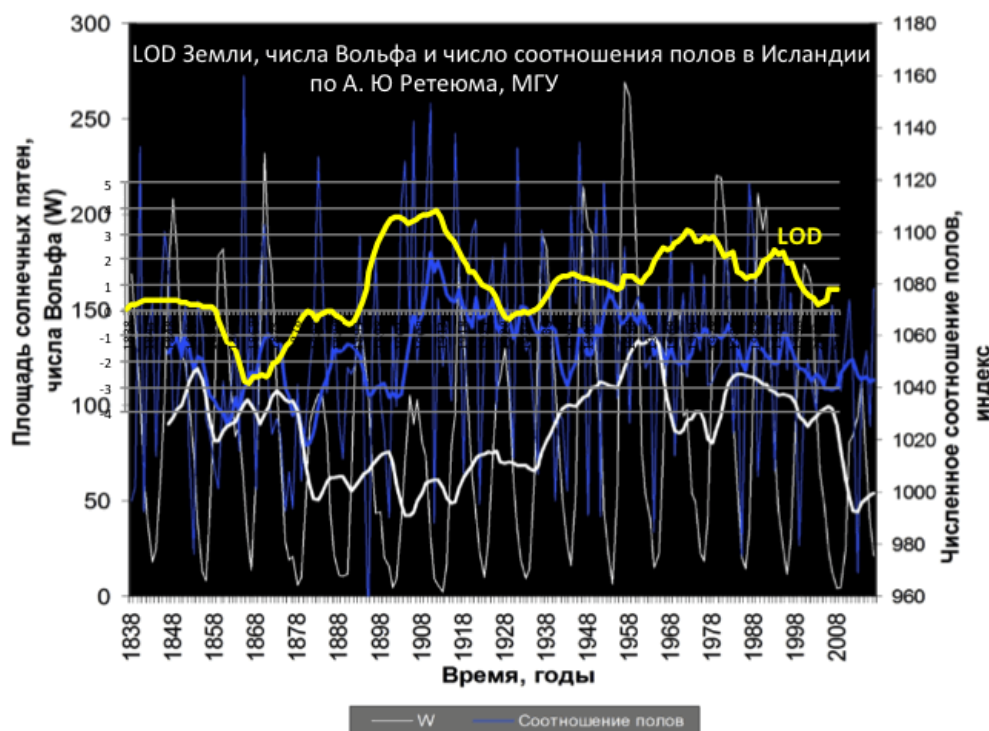


Во всех странах девочек рождается разная доля мальчиков и девочек (как и всех правополушарных – представителей условно правополушарных народов, левшей, знаменитых художников и др.) при изменении скорости вращения Земли и других маркеров космических энергий.

По данным современной науки раньше люди были более правополушарные. Генетические, биологические изменения происходят у мужчин раньше, чем у женщин. Они и раньше стали более левополушарными. В настоящее время начинают идти космические энергии, которые

более благосклонны к правополушарным. Это касается условно правополушарных народов, женщин и др.

Существует общая зависимость: рождается больше носителей тех ген, тех типов людей, представителей рас, полов, народов которые обеспечивают больший успех существования при данных космических энергиях при прочих равных, в первую очередь социально-экономических, условиях. Отсюда разная интенсивность рождения мальчиков и девочек.



И даже в таких странах скорость вращения Земли более точно отражает динамику рождения мальчиков и девочек, чем маркеры солнечной активности в электромагнитном диапазоне.

Но эти данные (ЧВ и LOD) дополняют друг друга. Космические энергии перетекают из одного вида в другой (грависпиновые в электромагнитные, и наоборот). См.: Дятлов В.Л. Они статистически связаны даже с распадом изотопов, ионизирующим излучением.

Прочитываем одного из интереснейших исследователей данной проблемы профессора МГУ А. Ю Ретеюма:

«... опыты с мышами и крысами, проведенные ещё около полувека назад, показали существенное увеличение мужского потомства при действии ионизирующего излучения. Аналогичный вывод более 20 лет назад был получен эпидемиологами в одном из районов Северной Англии, где работавшие на местной ядерной установке отцы имели больше сыновей, чем другие родители. Масштабный демографический анализ, выполненный недавно в Германии, продемонстрировал резкое увеличение рождаемости мальчиков в России и Европе после черновыльской аварии. Интересен феномен ненормального преобладания мальчиков среди родившихся около атомных электростанций.

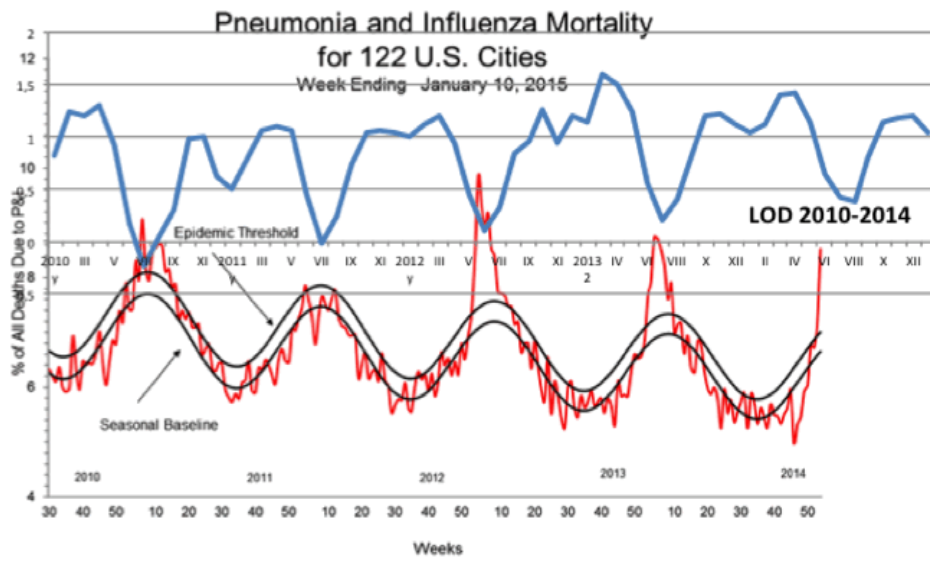
<https://regnum.ru/news/innovatio/2537083.html> ИА REGNUM.

Отметим, что скорость распада изотопов статистически связана более именно со скоростью вращения Земли, а не с солнечной активностью.

Концепция связи болезней и психического самочувствия людей с космическими энергиями

– система взглядов на статистические зависимости данного типа.

**Скорость вращения Земли и смертность от пневмонии
в 122 городах США в 2010 – 2014 годах**



<https://upload.wikimedia.org/wikipedia/en/6/6f/CDC-influenza-pneumonia-deaths-2015-01-10.gif>

Если цикличность заболеваний связана с LOD Земли, то это должно отразиться в коэффициентах корреляции. Если между частотой заболеваний и космическими энергиями, связанными со скоростью вращения Земли - LOD, есть временной сдвиг, то максимальный коэффициент корреляции укажет время такого сдвига.

Годы	Заболеваемость туберкулезом, на 100000 населения	Заболеваемость сифилисом, на 100000 населения	Заболеваемость СПИДом, на 100000 населения	Заболеваемость ВИЧ-инфекцией, на 100000 населения	Заболеваемость раком, все локализации, на 100000 населения	LOD
1978	0,33	2,8817
1979	0,33	2,61102
1980	29,81	5,81	0,33	...	333,48	2,30065
1981	29,19	5,23	0,34	...	336,26	2,1535
1982	28,53	5,03	0,34	...	339,92	2,1634
1983	27,55	5,36	0,37	...	344	2,2797
1984	25,92	5,06	0,44	...	347,04	1,5148
1985	25,29	4,09	0,63	...	349,5	1,44885
1986	24,99	3,89	0,97	3,25	353,2	1,23578
1987	23,14	3,56	1,52	3,25	357,92	1,36259
1988	22,15	3,1	2,19	3,08	366,36	1,31229
1989	21,67	3,27	2,84	3,14	365,89	1,52055
1990	21,6	3,38	3,59	3,31	367,82	1,9453
1991	21,26	3,61	3,88	3,57	374,44	2,03804
1992	22,57	3,63	4,27	3,77	385,99	2,21925
1993	23,31	3,75	4,65	3,72	391	2,3635
1994	23,77	4,72	5,33	3,7	400,67	2,1941
1995	23,23	5,36	5,22	3,86	404,97	2,31114
1996	22,61	5,57	4,62	3,9	416,44	1,82069
1997	22,18	5,24	3,27	4,07	426,15	1,83858
1998	22,4	5,21	2,63	4,12	424,87	1,3746
1999	21,05	4,83	2,44	4,21	437,82	0,98957
2000	20,23	4,93	2,3	4,59	448,58	0,71699
2001	19,56	5,73	2,1	5,01	460,03	0,5724
2002	19,59	7,31	2,08	5,19	468,27	0,47575
2003	20,09	6,57	2	5,39	477,82	0,266545
2004	17,76	6,45	1,91	5,69	489,57	0,3115
2005	17,27	5,57	1,86	5,85	496,9	0,43221
2006	16,68	4,38	1,7	5,82	505,47	0,813357
2007	15,56	4,39	1,58	6,13	514,14	0,84239
2008	15,39	4,19	1,57	6,34	528,49	0,866929
2009	14,68	4,18	1,39	6,39	536,01	0,80375
2010	13,89	4,03	1,34	6,36	540,74	0,6979
2011	13,38	3,71	1,2	6,29	550,53	0,76147
2012	12,61	3,85	1,18	6,51	551,35	0,83091
2013	12,08	3,75	1,02	6,36	556,04	1,0246

Коэффициенты корреляции между значениями LOD и частотой заболеваний в ЕС

Название болезни	Без сдвига	Сдвиг значений LOD на 1 год	Сдвиг 2 года	Сдвиг 3 года	Сдвиг 4 года	Сдвиг 5 лет	Сдвиг 6 лет
Туберкулез	0,72	0,64	0,53	0,42	0,32	0,29	0,28
Сифилис	-0,22	-0,36	-0,47	-0,54	-0,62	-0,64	-0,6
СПИД	0,17	0,2	0,18	0,09	-0,04	-0,2	-0,35
ВИЧ	-0,71	-0,7	-0,65	-0,59	-0,54	-0,48	-0,41
РАК	-0,74	-0,71	-0,66	-0,6	-0,58	-0,53	-0,52

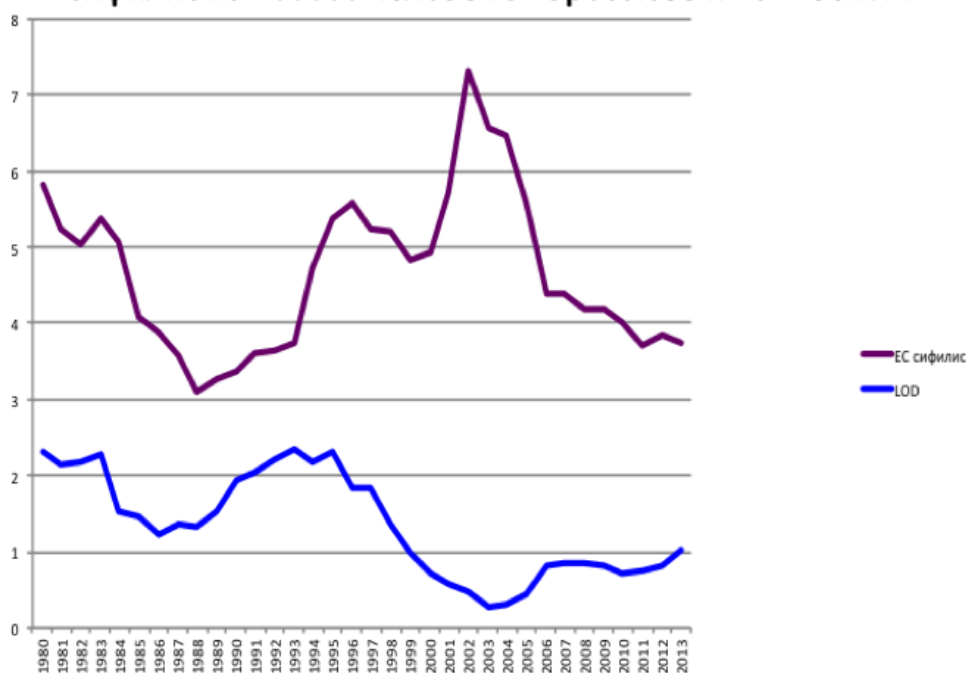
	Сдвиг 7 лет	Сдвиг 8 лет	Сдвиг 9 лет	Сдвиг 10 лет	Сдвиг 11 лет
СПИД	-0,530	-0,81	-0,86	-0,87	-0,83

Обратим внимание на то, что частота распространения туберкулеза имеет положительную связь с LOD Земли, а остальные анализируемые заболевания - отрицательную.

Максимальный отрицательный коэффициент корреляции между значениями LOD и частотой заболевания сифилисом сдвинут на 5 лет.

Без сдвига графиков это выглядит так.

Сифилис на 100000 человек в Евросоюзе и LOD Земли



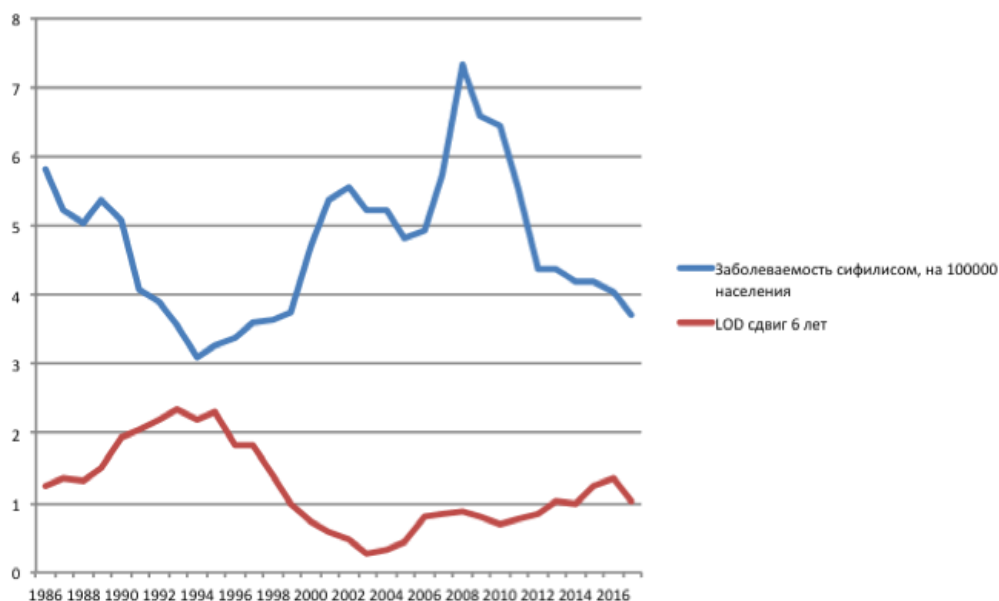
<http://www.euro.who.int/en/home>

Зависимости несколько иные, чем в России и в США. Этот показатель весьма индивидуален для разных стран.

В данном заболевании аккумулируются факторы воспитания, исторического развития и особенностей резонансов разных типов людей с космическими энергиями. А это зависит от соотношения в популяции лиц типа 1/1 и 5/5, от степени проявления защитных реакций типа сублимации и др. в масштабе нации, данной группы людей.

В Европе зависимости статистически четкие. Они становятся образцово зеркальными при сдвиге графиков на 5-6 лет.

Частота заболевания сифилисом в ЕС и LOD Земли Сдвиг графиков на 6 лет



Объяснение необходимости сдвига графиков простое и однотипное с объяснением сдвига графика LOD по отношению к экономическим циклам, темпам экономического роста, циклам Кондратьева и др. Человечество развивается как под влиянием гормонов, так и под влиянием культуры, системы привычек, динамических стереотипов. Гормоны требуют свое, культура, привычки – свое. Необходимо время, чтобы гормоны победили привычки.

Скорее всего, в Европе население с перенасыщенными гормонами было просто истреблено. В условиях нехватки земли выживали более разумные и адаптивные к окружению, чем эмоционально и гормонально перенасыщенные лица. А вот в России места много: лица с перенасыщенными гормонами могли переселиться в самые неудобные для жизни места, но само сохраниться. В Америку перебирался также не самый спокойный тип личности.

Концепция связи взрыва сверхновых звезд с рождением талантливых людей на Земле

Исследования последних лет позволили установить, что на события, происходящие на Земле серьезным образом влияют и катаклизмы, происходящие даже за пределами нашей галактики. Речь идёт о взрывах сверхновых звёзд. Достоверно известно о пяти таких событиях, а также их влиянии на процессы, происходящие на Земле. После крупнейшей вспышки сверхновой 1054 года и незадолго до неё произошедшей вспышки 1006 года наступил трёхсотлетний период повышенной солнечной активности, которому на Земле соответствовал более тёплый период, называемый «средневековым климатическим оптимумом». Затем, после двух вспышек сверхновых (Тихо Браге в 1557 г. и Кеплера в 1604 г.) на протяжении почти ста лет наблюдался так называемый «минимум Маундера» активности Солнца, которому соответствовал наиболее холодный промежуток «малого ледникового периода».

Наиболее изучены последствия взрыва сверхновой SN1987A в Большом Магеллановом Облаке, который зарегистрирован 23 февраля 1987 года в 2 час. 53 мин. мирового времени. Поток «упавшей» на Землю энергии составил 5×10^{20} Дж, что на один-два порядка превосходит энергию

крупнейших землетрясений и лишь немного уступает энергии глобальных тектонических процессов, ответственных за перемещение континентов. На Солнце воздействовал мощный поток энергии, который превосходит на один-два порядка энергию крупнейших солнечных вспышек. Это не могло не отразиться на долговременных процессах, происходящих внутри Солнца, и они не заставили себя ждать.

В начале 1987 года наше светило находилось в минимуме активности, который был, по сути, прерван сразу после вспышки сверхновой. Начался новый цикл солнечной активности, максимум которой пришёлся на 1989–1991 годы и стал вторым по интенсивности за всё время инструментальных наблюдений. К концу 1990-х годов скорость дрейфа северного геомагнитного полюса увеличилась почти в пять раз по сравнению с 1980 годом, что не могло не повлечь за собой серьёзные климатические изменения, связанные с перераспределением системы циклонов и антициклонов. Кроме этого резко повысилась вулканическая деятельность и возросло количество сильных землетрясений.

А.С. Холманский убедительно, опираясь на статистику, на примере творчества конкретных учёных доказывает связь взрывов сверхновых звезд, сопровождающихся резким увеличением потоков эфира, падающих на Землю, с рождением талантливых людей. Причём он обращает внимание, что эфирное воздействие сверхновых звезд на интеллектуальную жизнь людей может продолжаться десятилетия после взрыва, и это влияние не совпадает с солнечной активностью

«Полагая степенной характер затухания радиоизлучения Кассиопеи А, получим, что в 1760 году его интенсивность была на два порядка выше, а сразу после вспышки могла быть на 3 – 4 порядка выше интенсивности потока в 1960 году. Спектр радиоизлучения Кассиопеи А сравним с радиоспектром Солнца, в котором максимальной биогенностью обладают радиоволны с длинами волн в диапазоне порядка 1 – 100 см.». Судя по рождению талантов, влияния взрыва сверхновой хватило на полвека.

А.С. Холманский ввел индекс биогенного излучения I_N , ответственного за рождение и деятельность человека правши с доминантным левым полушарием. «Наряду с биогенным радиоизлучением свой вклад в I_N может давать хиральная нейтринная энергия от галактических источников, действие которой на человека и живые системы может отличаться от действия солнечного нейтрино. Поскольку нейтринная энергия играет ключевую роль в ядерно-химическом катализе, можно полагать, что она может инициировать мутации, приводящие к образованию новых видов организмов и к скачкам в духовной эволюции человека. Примером такого скачка может служить явление Христа и зарождение христианства в начале нашей эры. Естественно предположить, что вспышки сверхновых 1572, 1604 и 1667 сопровождались излучением мощных импульсов нейтрино. Под действием нейтринной энергии в геноме белого человека могли произойти мутации в генах, отвечающих за генезис соответствующих морфологических особенностей мозга. Духовно-умственные качества этого поколения людей и их потомков до седьмого колена обусловили возникновение и развитие, как истинной физики, так и всей эпохи просвещения».

«Низкоэнергетическое солнечное и галактическое нейтрино распадается в магнитных полях на свои составляющие элементы, с образованием квазинепрерывного нейтринного поля, кванты которого и обладают биогенностью. Для согласования данной гипотезы с известными экспериментальными данными по нейтрино можно предположить, что время жизни нейтрино или константа скорости его распада существенно зависит от его энергии. Причиной стабилизации нейтрино может быть “капсулирование” его структуры энергоформами, отвечающими за кинетическую энергию нейтрино. По аналогичному механизму происходит существенное увеличение времени жизни нестабильной элементарной частицы при ускорении ее в синхрофазотроне. С эффектом “капсулирования” нейтрино можно связать и низкую ядерно-химическую активность высокоэнергетичных нейтрино. Подобная закономерность наблюдается, например, для нейтронов – чем выше их энергия, тем ниже сечение их захвата ядрами.

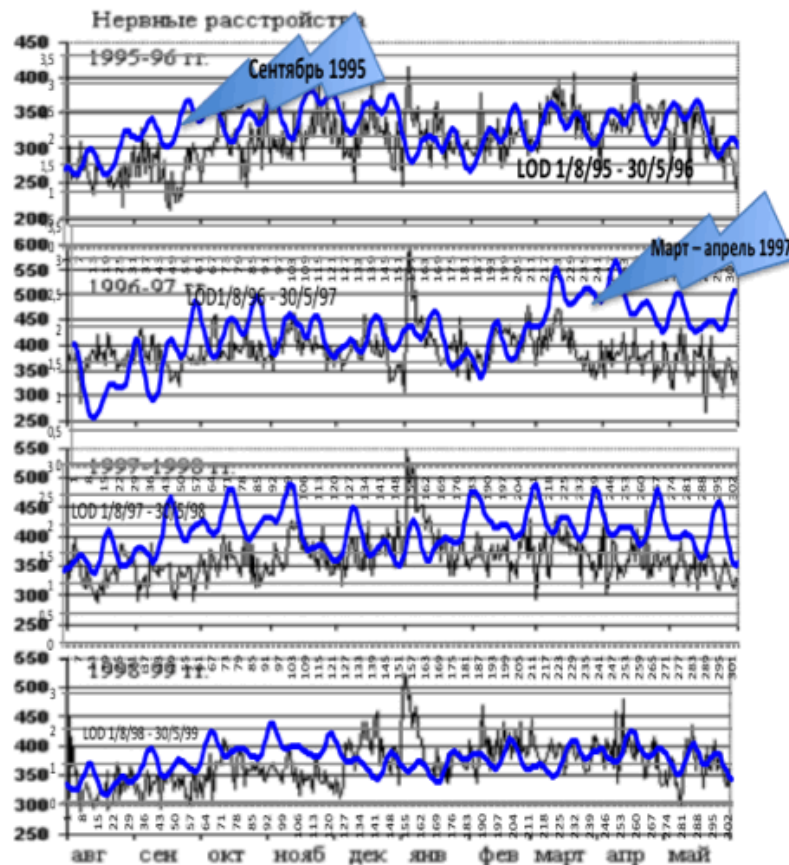
Анализ космической обстановки показал, что духовная эволюция человека вполне может быть ведома физическими факторами не только планетарно-солнечной, но и галактической природы. Их нейтринная составляющая может быть ответственна за мутации генома, которые способствуют усилению функциональной асимметрии мозга, при этом галактическое радиоизлучение диапазона 1 – 100 см может интенсифицировать процессы мышления и взаимопонимания людей».

Холманский А.С. Биогенность нейтрино // Сознание и физическая реальность, №4, с.35, 2004.

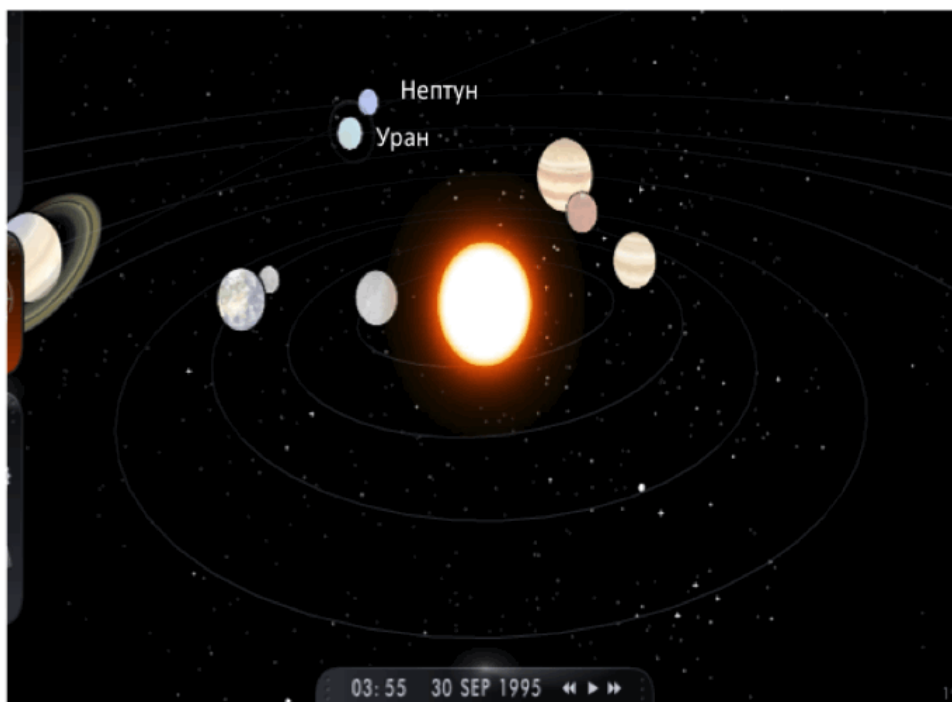
Концепция связи влияния космического эфира на здоровье, психическое самочувствие, личностные особенности людей с планетарными факторами

– система взглядов по которым вихревые потоки космического эфира, которые идут от планет солнечной системы дополняют, вносят свой вклад в динамику психического состояния, здоровья населения наряду с фактором, связанным со скоростью вращения Земли.

Так статистика вызовов скорой помощи по причине нервных расстройств в 1995 – 1997 годах существенно отклоняется от динамики скорости вращения Земли в период попадания Земли на одну линию с планетами с высокой скоростью вращения и большой массой.



В рассматриваемой случае в сентябре 1995 года Земля вышла на одну линию с Нептуном и Ураном.



Масса Нептуна в 17,2 раза, а диаметр экватора в 3,9 раза больше земных. Но вращается он вокруг своей оси быстрее Земли. Его сутки длятся 0,66 от длительности суток на Земле. В Нептуне сконцентрирована огромная грависпиновая энергия. Это третья по массе планета солнечной системы.

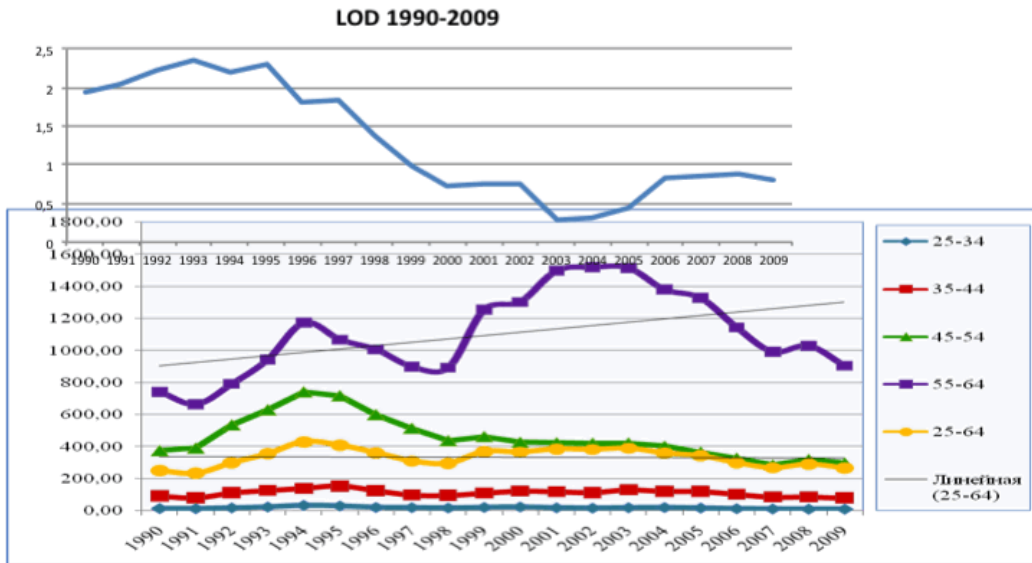
Период обращения Урана вокруг своей оси составляет 0,72 от земных суток. При выходе Урана на одну линию с Землей и иной планетой – ЭЭГ у обследуемых взрывается в большей степени, чем даже при влиянии Сатурна. Это бывает не часто. Причины не ясны. Не исключено, что это связано с тем, что ось вращения каждой планеты, кроме Урана, примерно перпендикулярна плоскости орбиты. Ось вращения Урана наклонена почти на 98° , что фактически означает, что Уран вращается на боку.

Кроме того, в сентябре 1995 года Земля находилась между Солнцем и Сатурном. Это также время изменения активности головного мозга людей. Что подробно описано (Человек в вихрях эфира).

Концепция связи возраста людей с их активностью, психическим здоровьем, болезнями в зависимости от плотности космического эфира, скорости вращения Земли

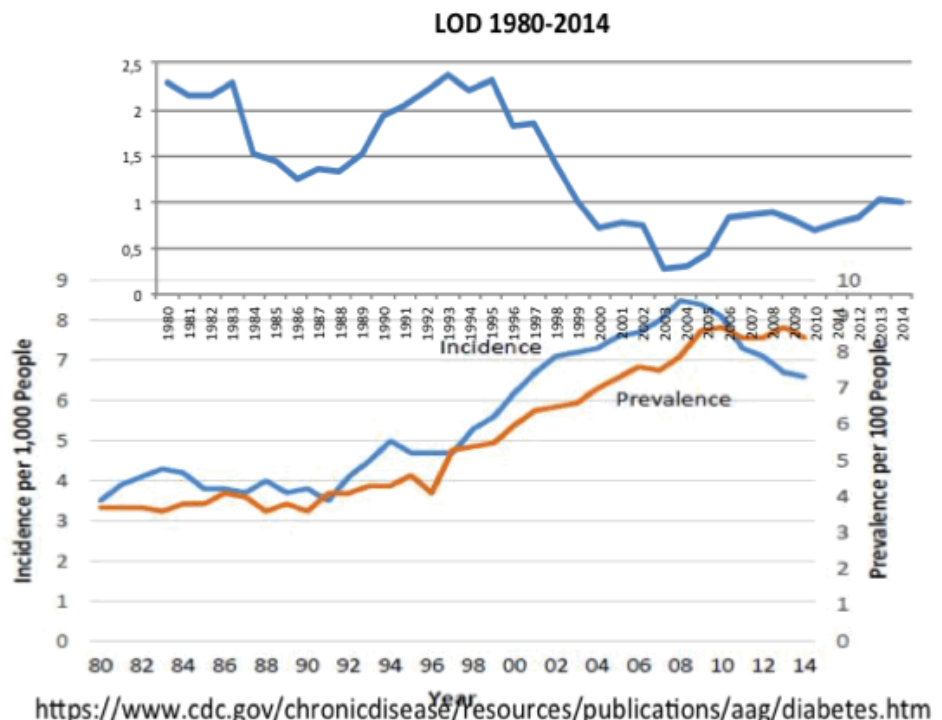
– система взглядов на статистические зависимости данного типа.

Сахарный диабет среди населения Челябинской области и LOD Земли, сдвиг 2 года



<https://www.science-education.ru/i/2011/5/grebenshikova/image001.png>

Тенденции распространенности диагностированного диабета среди взрослых в возрасте 20-79 лет, США, 1980-2014 годы и LOD Земли. Сдвиг 4 года.



<https://www.cdc.gov/chronicdisease/resources/publications/aag/diabetes.htm>

Чем моложе человек, тем выше у него адаптивные способности к изменению плотности космического эфира. С начала 70-х годов в целом идет падение плотности космического эфира. Поэтому всем, кто родился в это время легче переносить его падение. А вот на рост плотности космического эфира в начале 90-х годов, на замедление скорости вращения Земли в это время они реагируют ростом болезней.

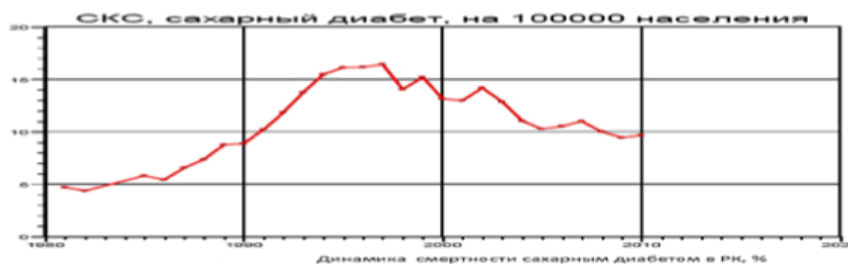
Все, кто родился до начала 70-х годов, то есть в период роста плотности космического эфира, лучше становится в период такого роста и с возрастом. Поэтому после 2003 года им становилось значительно лучше относительно периода падения плотности космического эфира.

Одни лучше себя чувствуют при росте плотности космического эфира, другие – при падении. И это, скорее всего, имеет не только генетические основы, но и эпигенетические.

Но основной вывод иной: с возрастом растет зависимость здоровья людей от космических энергий при их резком изменении. Распространение сахарного диабета связано с космическими энергиями и опосредуется условиями рождения и формирования организма человека.

При этом вначале меняются космические энергии. Некоторое время у организма, предрасположенного к болезням данного типа, хватает ресурсов для борьбы с этими негативными условиями, а затем – болезнь. Сдвиг по диабету около 4 лет.

Смертность от сахарного диабета в России и LOD Земли. Сдвиг 6 лет.

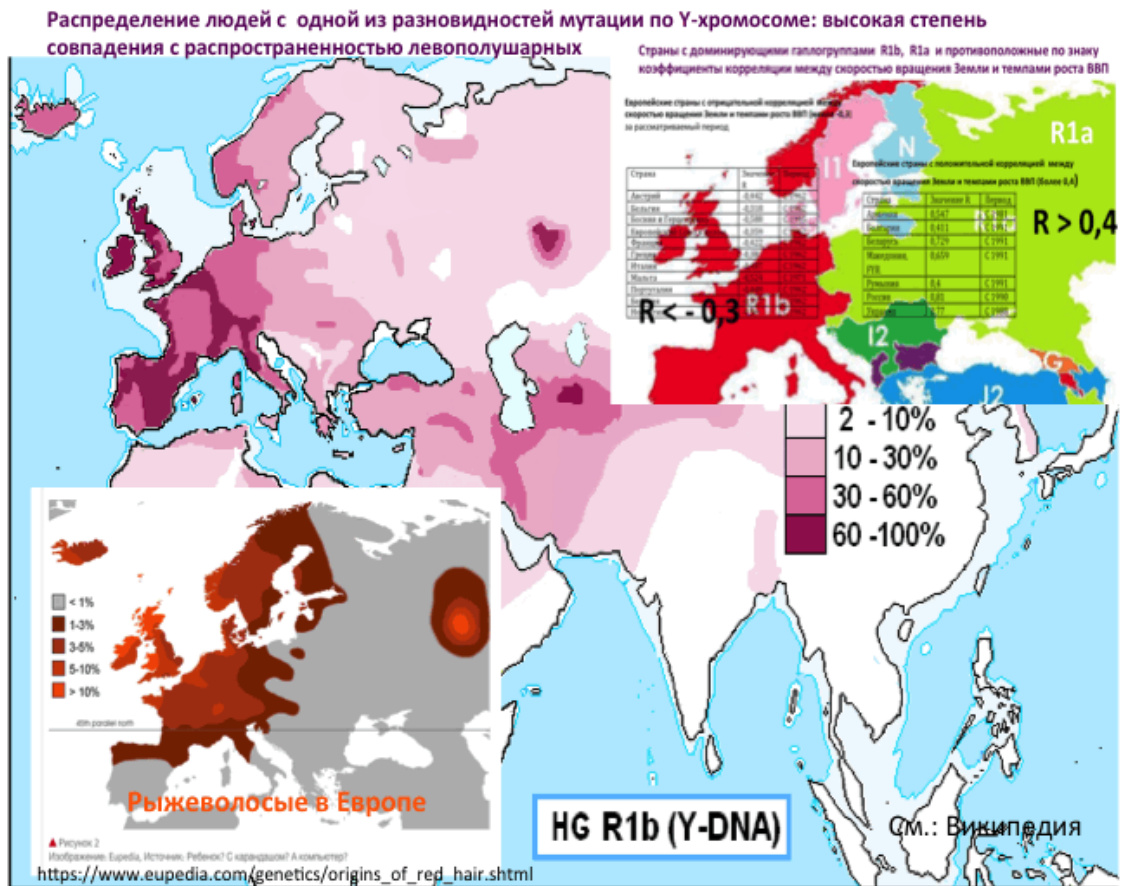


<https://med.365info.kz/wp-content/uploads/2013/05/diabet3.jpg>

Смерть от данных причин наступает с большим временным сдвигом. Для россиян через 6 лет.

Концепция связи генетических особенностей населения, обуславливающих психокосмические различия между условно право- и левополушарными народами, с распространенностью рыжеволосых

Видимым маркером степени распространенности лиц с левым и правым полушарием может выступать и цвет волос. Так степень распространения рыжеволосых совпадает со степенью распространения одного из видов мутаций у населения, которое более успешно при росте скорости вращения Земли.



Это вероятностный признак большей активности левого полушария головного мозга. Интересно, что на Руси рыжий цвет волос часто ассоциировался с хитростью, обманом и распутством. Сохранилось множество пословиц и поговорок: «Рыжий да красный – человек опасный», «Рыжему во святых не бывать!», «Рыжий да плешивый – люди спесивы», «А я что, рыжий, что ли?». В период правления Петра I был издан царский указ, повелевающий «рыжих и косых на государеву службу не брать», «рыжих во флот не брать, ибо шельма и плут», «рыжим и кривым в судах слова не давать, ибо им веры нет, ...понеже Бог шельму метит!». <https://kulturologia.ru/blogs/190116/28093/>

С высоты наших знаний ясно, что среди рыжих есть прекрасные, душевные люди. Но они чаще являются носителями ген, свидетельствующих о более активном их левом полушарии.

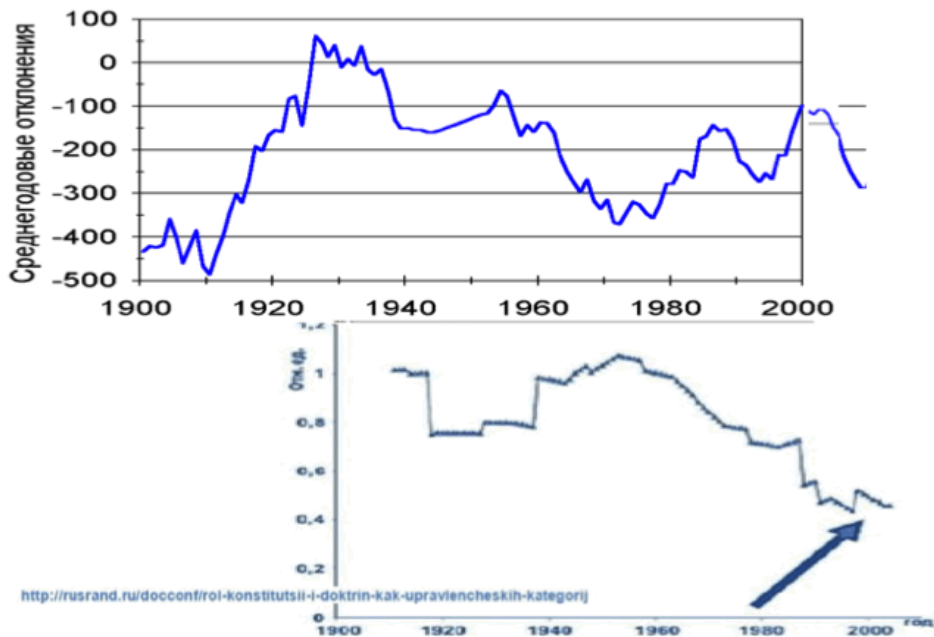
Между лево- и правополушарными при резком изменении космических энергий обычно назревают конфликты. В такое космическое время и правил Петр I. Он запретил также свидетельствовать в судах косым (признак нарушения гармонии между полушариями головного мозга).

Однако процент рыжих, в большинстве своем учтивых и приятных людей, невелик. В силу чего по ним сложнее выстроить прогностические оценки качества населения.

Концепция связи жизнеспособности России с космическими энергиями

Россия более активна, жизнеспособна при росте числа людей типа 5/5, то есть при более высокой плотности космического эфира. Это подтверждают как более высокие темпы развития нашей страны при замедлении скорости вращения Земли, так и масса других оценок. Одна из них:

Скорость вращения Земли и коэффициент жизнеспособности России (сдвиг графиков на 30 лет)



Оценки жизнеспособности есть разные.

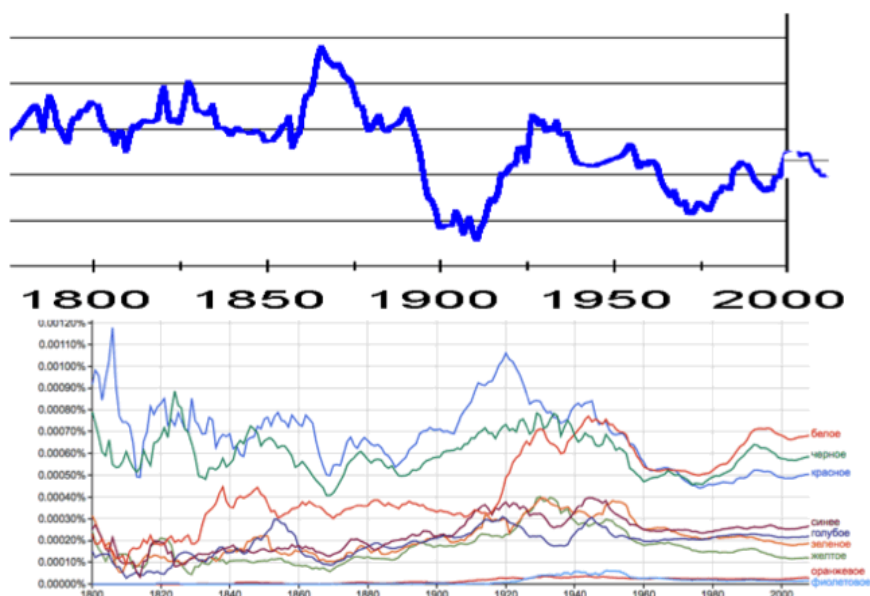
Скорость вращения Земли и жизнеспособность России



Концепция связи космических энергий, влияющих на скорость вращения Земли, с цветовыми предпочтениями людей

– мнения по поводу статистических зависимостей данного типа.

Скорость вращения Земли и частота употребления слов, отражающих цветовые оттенки



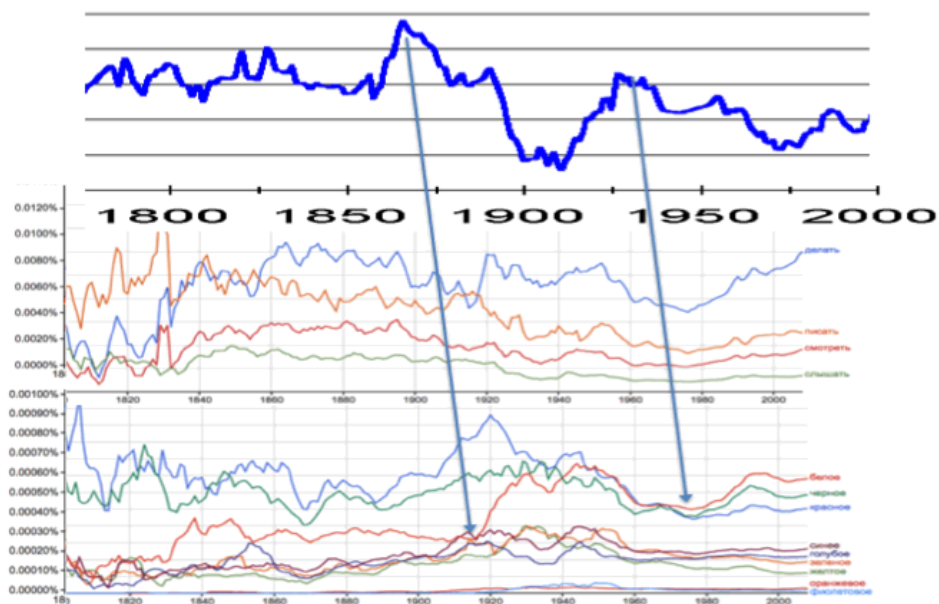
В Google есть программа, которая позволяет рассчитать частоту употребления разных слов в разные периоды времени. Скорость вращения Земли отражает определенный спектр космических энергий. См.: Космические энергии и человечество: графики для размышлений. М.: 2018

Если взять столетия, то в зависимости от космических энергий, а точнее от изменения людей под влиянием космических энергий, меняется наша тяга к цветам, к цветовым оттенкам к звукам, к музыке и т.д. И все это происходит конгруэнтно, в резонансе друг с другом и с космическими энергиями.

То есть в один временной период человек остро реагирует на цвета, его оттенки, а в другой – меньше. Так что обращение к визуальным образам может дать эффект, но эффект может и пропасть, как бы хороши визуальные образы не были.

Обращение к цветам по времени связано с проявлением различных форм человеческой активности.

Скорость вращения Земли и частота употребления слов, отражающих психическую активность людей. Смещение на 30 лет



Динамика научных инноваций и частота употребления слов в русскоязычных изданиях, отражающих цвета

Сдвиг 12 лет



Творческий компонент начинает работать лучше, когда нас тянет различать оттенки цветов. Это конгруэнтные явления. Изменение цветовых предпочтений людей – один из признаков нашего сущностного изменения.

Концепция связи кризисов развития с возникновением новых идеологий В. Багдасаряна и космические энергии

Новые идеологии рождаются при новых космических энергиях, которые рожают и людей с

иным составом крови и иной работой головного мозга. Нередко при этом изменения настолько существенные, что меняется кластер растений и кластер господствующей элиты. Если кластер, класс, господствовавшая ранее элита все же сохраняется, то она меняет свои концептуальные взгляды, экономическую политику, идеологию или просто установки. Она теснится и пускает в свои ряды более активных и успешных. Иначе уцелеть нельзя.

Духовность, идеологии испытывают проверку на прочность при смене космических энергий. Отметим, что с принятием новой идеологии, с приходом новой элиты или с существенным обновлением старой – корректируются экономические уклады, правила экономической жизни.

Каждый идеологический этап формирования общественного сознания связан с такими изменениями.

Что является ведущим, определяющим: изменение идеологий и их влияние на изменение экономических отношений? Или наоборот?

Задумаемся над словами Н. Моностана: «Если происходящее демонстрирует очевидный смысл, если любое явление предполагает некий замысел и последующее осуществление его, стало быть, *невидимое разумно*».

В наше время уже сложно отрицать, что идеологический замысел, который полон не только и порой не столько рациональными расчетами, а нечто большим, влияет на выбор путей, способов экономического развития. Естественно, это происходит, глядя на успехи других стран. При социализме больше возможностей планировать будущее, исходя из своих духовных качеств.

Это процесс взаимосвязанный.

LOD Земли, кризисы и новые идеологии (по В. Багдасаряну)



Но это идеологии, это духовность тех, кто искренне верит в них.

А религии? А религии деформируются, изменяются более инертно. Но и изменения в религиях связано с изменением людей под влиянием космических энергий.

Социологи констатируют бесстрастно: в сознании народа произошло разделение религии, веры, духа. Религия уже не ассоциируется с верой. Растет число лиц, которые верят, но не относят себя субъективно ни к одной из конфессий России.

Концепция связи минимумов солнечной активности в современную космическую эпоху с рождением одаренных людей и более интенсивным культурным, социальным развитием

«Наша звезда явно влияет на рождаемость одарённых людей. А через неё и на ход исторического процесса. Так, высочайший расцвет Греции приходится на 420—430 годы до н.э., а за 30-40 лет до этого мы видим мощный пик рождаемости талантов 460 года до н.э. Апогей Высокого Возрождения приходится примерно на 1510 год, а за 30 лет до него возвышается крутой пик рождаемости талантов 1480 года. Причём первый из этих пиков падает на малый максимум солнечной активности, разделяющий гомеровский и греческий минимумы, а второй на шпереровский минимум солнечной активности.

Вообще в эпохи длительно пониженной активности Солнца в обществе возникают и получают развитие многие прогрессивные явления. Например, в VI веке до н. э. произошла философская революция в Греции, возникли зороастризм в Двуречье, буддизм в Индии, даосизм и конфуцианство в Китае. Золотым веком афинской рабовладельческой демократии явилось столетие с середины V до середины IV века до н. э. Через 2000 лет, в эпоху Возрождения, мы видим сходную картину: получили новый импульс искусства и науки, возникли гуманизм и утопический социализм, были сделаны великие географические открытия.

Средневековый минимум солнечной активности 700 года не так глубок, как гомеровский, греческий, шпереровский и маундеровский минимумы, но и он отмечен расцветом культуры майя в Америке, Каролингским Возрождением в Европе, возникновением ислама в Аравии. И наоборот, эпохи длительно повышенной активности Солнца – это время застоя в общественном развитии и упадка культуры. Например, римский максимум солнечной активности 100 года ознаменовался вандализмом по отношению к достижениям античной культуры, наступлением мистицизма и религиозного фанатизма, а на средневековый максимум солнечной активности 1200 года приходятся монгольские завоевания и крестовые походы.

Следует подчеркнуть, что человечество поднимается из бездны невежества и насилия к высотам равенства и культуры, безусловно, по законам общественного развития. Но скорость и характер этого процесса не могут не зависеть от доли одарённых людей в обществе. А она меняется с колебаниями солнечной активности. Поэтому влияние Солнца на ход истории вполне естественно, и оно ясно показывает, что положительные тенденции в мире можно усилить, если увеличить в обществе долю одарённых людей. И это будет более счастливое общество».

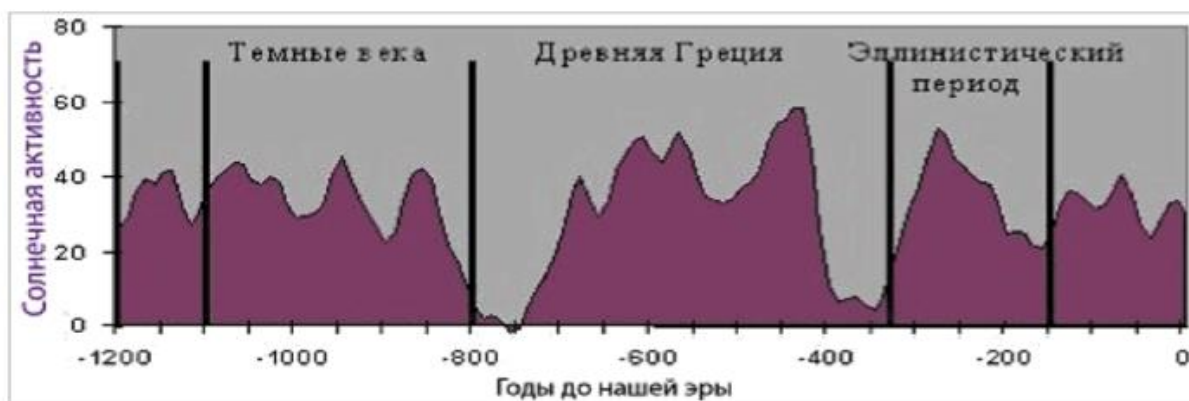


Виноградов Е. Зависимость одарённости людей от солнечной активности. <http://www.unbelievable.su/articles.php?id=439>.

В основе такой зависимости может лежать прямая взаимосвязь творческой активности людей с плотностью эфирных вихрей, которые пролетает Земля. А эфирные вихри охлаждают атмосферу.

Физики выявили обратную взаимосвязь между солнечной активностью в электромагнитном диапазоне и грависпиновой (торсионной) энергией. Именно грависпиновая энергия уплотняет эфир (см.: Дятлов В.П., 1998).

Концепция связи солнечной активности и этапов развития греческой цивилизации



Установлено, что на минимумах солнечной активности начинался новый этап развития греческой цивилизации.

Петухов С.А. Периоды истории Древней Греции и 90-летние солнечные циклы. История и математика: концептуальное пространство и направление поиска. – М.: Издательство ЛКИ, 2008. с. 163-182.

Аналогичная зависимость прослеживается и в годы нашей эры, что установлено исследованиями Б. Владимирского.

Владимирский Б.М. Космическая погода и социокультурная динамика. Электронное научное издание Альманах Пространство и Время. Т.1, вып.2, 2012.

Никонов А. История отроженных в контексте глобального потепления. Питер, 2008.

См.: Кочаров Г. Е. Естественные архивы солнечной активности и термоядерной истории Солнца за последние миллионы лет. <http://www.astronet.ru/db/msg/1171271/kocharov.html#fig1>

Таким образом, существует связь низкой температуры с более интенсивным рождением талантов, с более интенсивным развитием человеческого общества. Низкая температура является признаком более мощных эфирных потоков. Грависпиновая энергия, которая уплотняет эфир, более интенсивна между пиками электромагнитной активности Солнца. Эту связь Дятлов В.П. выразил как закон полных электрического, магнитного, гравитационного и спинового токов. И все живое более активно развивается именно при большей интенсивности грависпиновой энергии эфира.

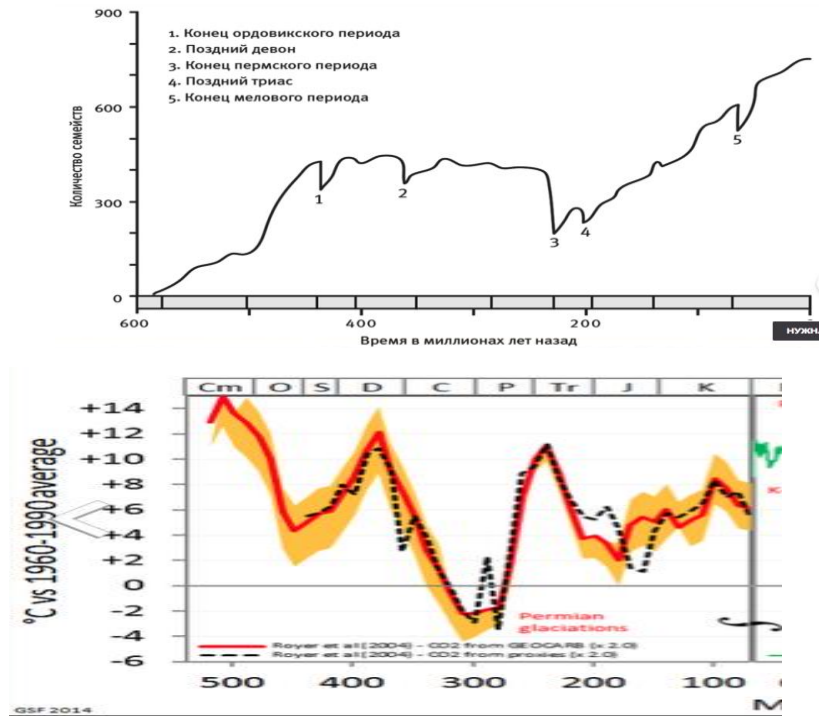
Концепция связи плотности космического эфира со строением головного мозга человека

– система взглядов на статистические зависимости данного типа.

В историческом плане на Земле плотность космического эфира снижалась. Так что вполне не случайно объем мозга у людей последние 30-70 тысяч лет уменьшался.

Есть достаточно точные данные о вымирании живого на Земле. Они по времени совпадают с маркерами, служащие основанием для ретроспективной оценки плотности космических энергий, космического эфира. Вымирание животных, живого происходило на Земле при росте температуры. Это период минимальной плотности космического эфира.

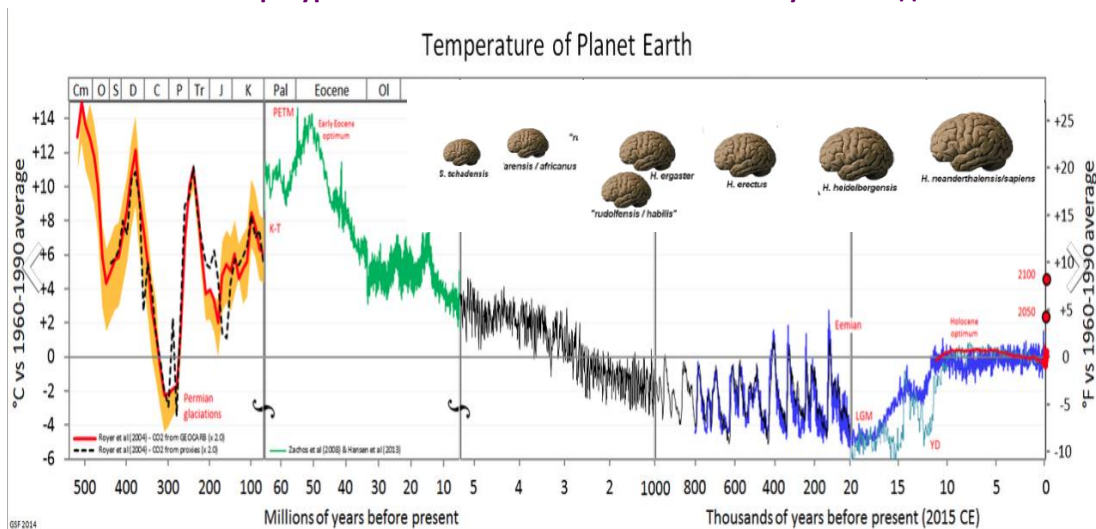
Средняя температура и вымирание живого на Земле



<https://www.litres.ru/elizabet-kolbert/shestoe-vymiranie-neestestvennaya-istoriya/chitat-onlayn/>

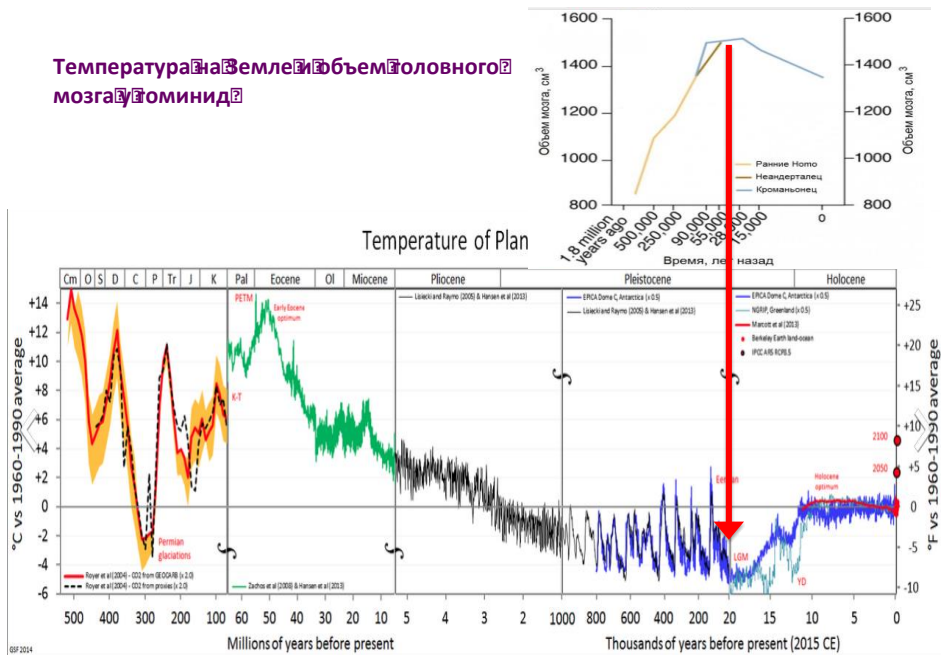
За 7 миллионов лет мозг гоминид увеличился в 3 раза и достиг у неандертальцев объема 1500 см куб. Это происходило при падении средней температуры на Земле.

Температура на Земле и объем головного мозга у гоминид



Зависимость: Объем мозга растёт при падении температуры, начинает падать при ее росте, стабилизируется при относительной стабилизации средней температуры на Земле

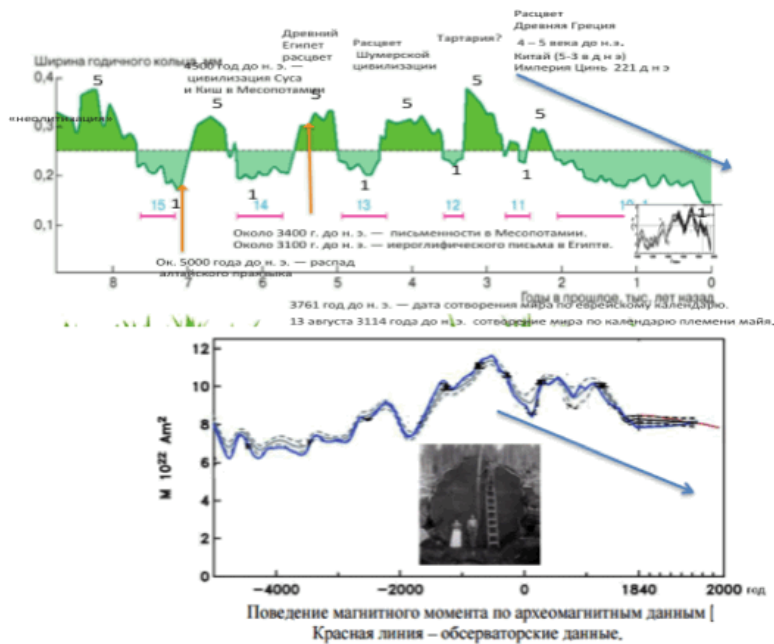
На этапе начала роста температуры, снижения плотности рассматриваемого типа космических энергий объем головного мозга стал уменьшаться. При этом происходил рост общественного разделения труда, числа гоминид в стаде, племени. Перелом в числе гоминид в племени, в изменении объема головного мозга произошел в космическое время, связанное с началом колебательного роста температуры на Земле.



Мозг потребляет большой объем энергии, при стрессе до 25 процентов от всего объема, который тратит человек на свое существование, в том числе и на физическую работу. Совпадение этого процесса с уменьшением грависпиновых энергий не оставил выбора: мозг уменьшался. В растительной природе, среди бактерий нехватка одного вида космических энергий вела к возникновению/исчезновению живого, которое более питалось грависпиновыми энергиями (диатомеи) или солнечными лучами (фотосинтез). У животных этот процесс протекал сложнее.

Здоровье людей, ширина колец деревьев, магнитное поле Земли (оно меняется аналогично изменению скорости вращения Земли), наша история менялись в зависимости от космических энергий. Мозг меняется соответственно.

Ширина колец деревьев и магнитный момент Земли по археологическим данным



Constable C., Korte M. Is Earth's magnetic field reversing? // Earth Planet. Sci. Lett. 2000. V. 240. P. 1-10.



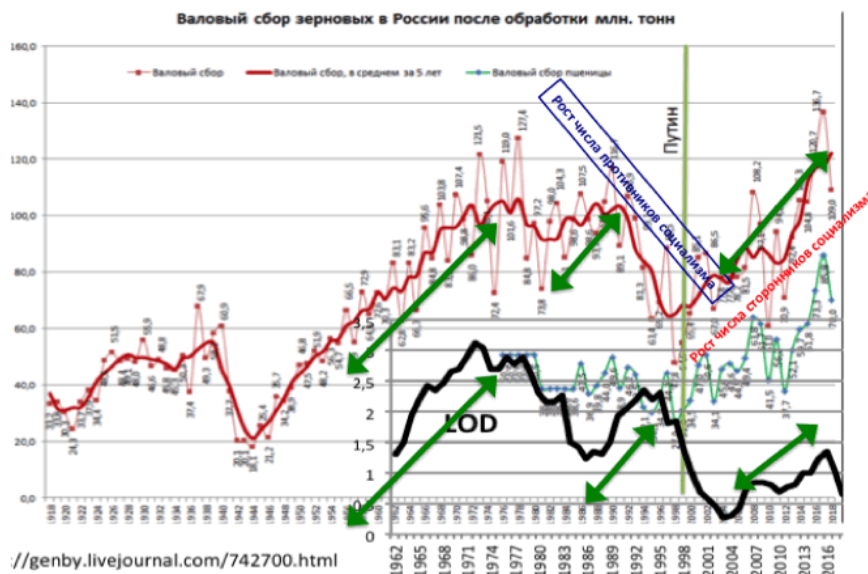
Есть весьма обоснованное предположение, что здоровье наших предков соотносится с нашим здоровьем как ширина дерева на данном снимке с шириной современных деревьев.

Это метафора.

Но она помогает понять, что наш мозг – производная сложнейших процессов, одним из которых является плотность космических энергий. И его размеры связаны с размерами всего живого на земле.

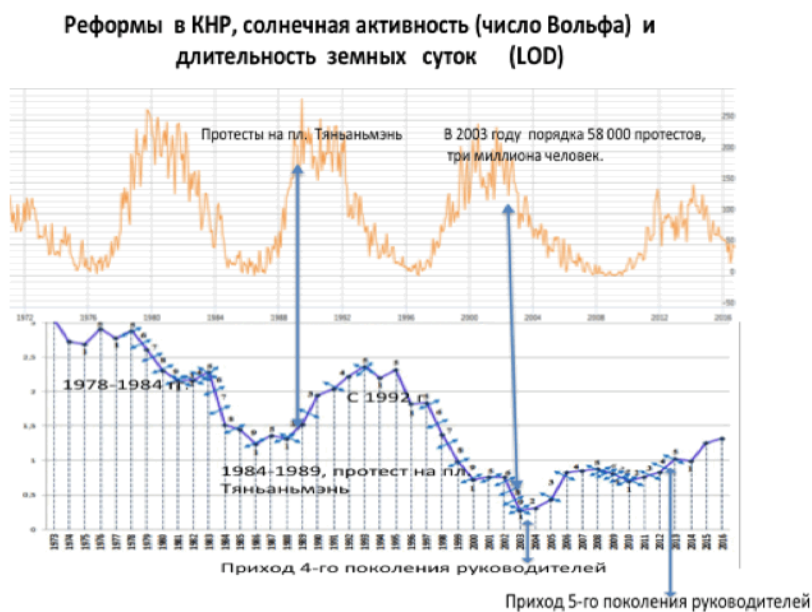
Концепция связи политических предпочтений с изменением людей под влиянием космических энергий

Число противников социализма возрастало в СССР строго с изменением интенсивности роста биоты, с изменением космических энергий.



В Китае все важнейшие изменения в экономике, связанные с развитием частного сектора приняты на максимуме скорости вращения Земли.

Что лучше: пустить энергию лиц типа 1/1 в созидание, в труд (но таковые будут трудиться на износ только при активизации своих инстинктов накопления, роста доминантности, частнособственнических инстинктов) или подавлять их протесты?



Что происходило в Китае при высокой скорости вращения Земли и высокой солнечной активности мы знаем. Китай на время такого соотношения космических энергий потерял свою независимость, власть перешла к маньчжурам.

И в России, и в Китае при росте скорости вращения Земли оживали частнособственнические инстинкты. Это отразилось и на политической борьбе, на принимаемых решениях.

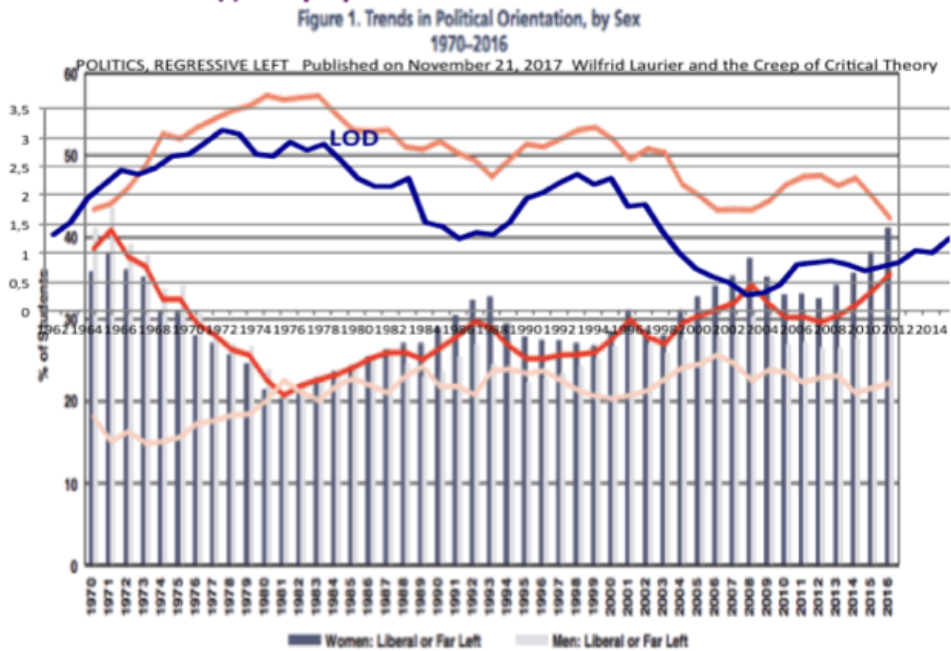


Н. Бухарин (1925, апрель): «Обогащайтесь, накапливайте, развивайте своё хозяйство!».
«Социализм бедняков — это паршивый социализм»
Впоследствии Сталин назвал лозунг «не нашим». 14 съезд ВКП(б) дек 1925

Наши инстинкты оголяются при росте скорости вращения Земли, политические предпочтения изменяются. И не только в России, Китае, США – во всем мире.

Наиболее быстро при смене космических энергий перестраивается сознание молодежи.

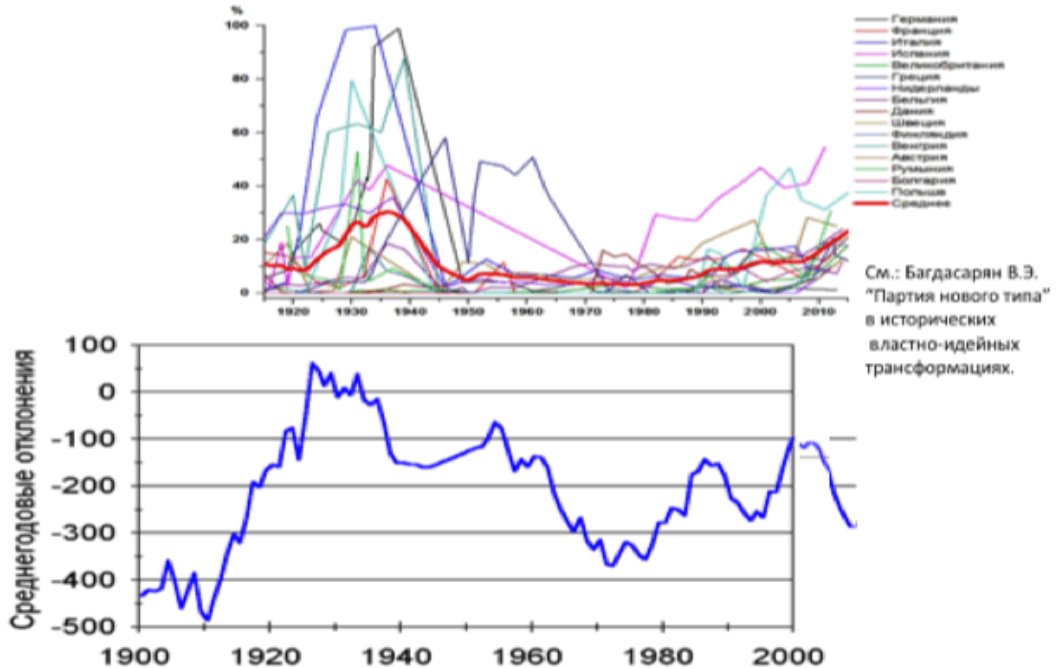
LOD Земли и динамика левых идей среди студентов США.
Сдвиг графиков на 6 лет



Финансисты, участники рынка, государственные деятели резонируют с данными космическими энергиями также.

Популярность крайне правых и скорость вращения Земли

Усредненный показатель популярности крайне-правых при выборах в парламенты европейских государств, в процентах

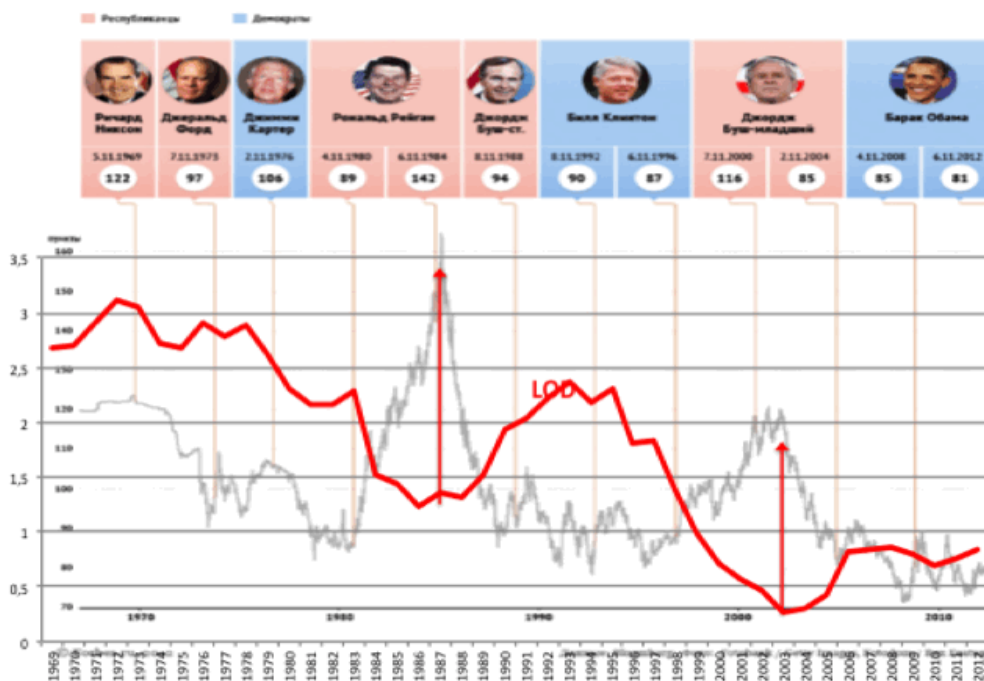


Четко, как в математике: правые идеи завоевывают умы при росте скорости вращения Земли, левые при падении.

Финансисты и их сторонники, как правило труженики фиктивной экономики, поддерживают одну партию, а промышленники и их сторонники – иную. Политические аналитики не отрицают того факта, что Х. Клинтон выражает интересы финансовых кругов, а Д. Трамп – промышленных, производственного, нефинансового сектора экономики. Его сражение с ФРС уже началось.

Индекс доллара и президенты США

С 1975 по 1990 год победа демократа приводила к росту курса доллара, республиканца — к падению.



Кто заинтересован больше в росте курса доллара, промышленники или финансисты? Ясно, что производители товаров, идущих на экспорт, заинтересованы в более слабом долларе, чтобы иметь устойчивый сбыт за границей своей продукции.

При республиканцах курс доллара падал в интересах производственного сектора.

При демократах курс доллара рос, что невероятно выгодно тем, кто их имел в избытке, кто мог их печатать в необходимом и даже в неограниченном количестве. Это ФРС, это банки, которые близки к ней. Обратим внимание, что курс доллара резко растет, как и привлекательность правых идей, на пиках роста скорости вращения Земли. И это не случайный факт. Максимализация прибыли в банковской сфере на протяжении веков происходила на пике данных космических энергий, на пике проста скорости вращения Земли за счет роста эксплуатации тех, кто реально трудится. Сохранение таких правил – суть идей правых. И не всегда эти идеи плохи для общества.

Все дело в психике, в сознании, в людях. При росте скорости вращения Земли мышление лиц типа 1/1 работает лучше, чем у лиц типа 5/5. А вот на самом пике процесс приобретает обратный характер: количественные изменения переходят в качественные.

На пике 1/1 скорости вращения Земли банкиры срезают самые большие барыши. Но бездумно, стратегически проигрывая, подставляя себя под общественное мнение. Бывший председатель Федеральной резервной системы Пол Волкер заявил в 2009 году, что «единственная полезная вещь, которую банки изобрели за двадцать лет, - это банкомат. Со временем нам, возможно, придется решить, какую финансовую систему мы хотим. Уже сегодня многие "системно значимые финансовые институты" (в том числе Deutschebank, Commerzbank и Credit Suisse) имеют такой тошнотворный вид, который просится в канализацию. Я полагаю, что лучшая финансовая система проста, эффективна и дешева. Как доля экономики, она должна быть не больше, чем в 1960-х годах - система, которая поддерживала замечательные экономические достижения той эпохи».

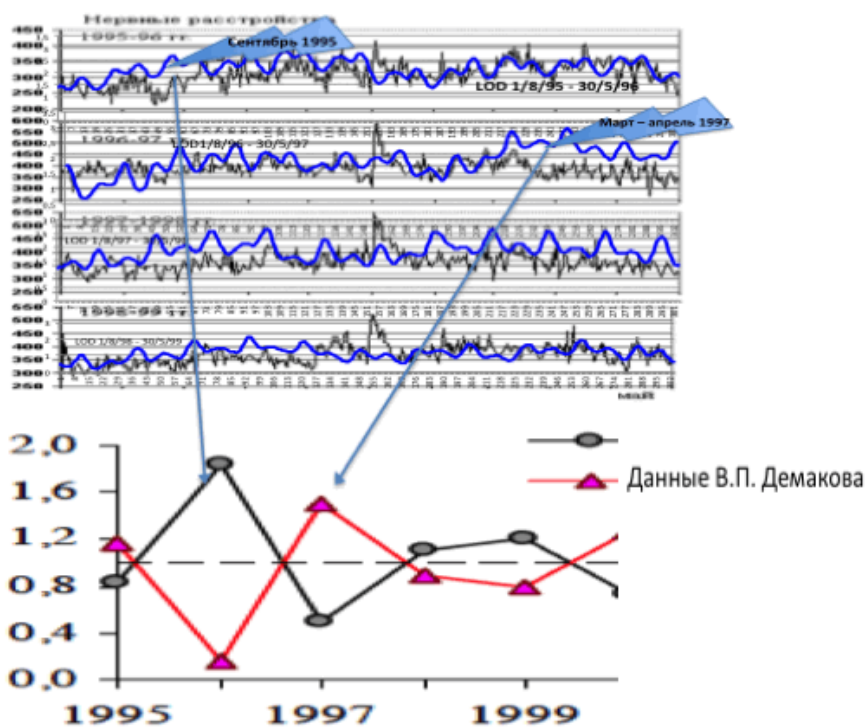
Учитывая все технологические достижения, появившиеся с тех пор, как появились вакуумные трубки, рукописные книги и сертификаты на акции, он должен быть даже меньше».

Интеллект лиц типа 1/1 и 5/5 меняется в точках бифуркации скорости вращения Земли.

Концепция связи психического, физиологического изменения людей с изменением темпов развития разных кластеров биоты

– система взглядов на статистические связи данного типа.

Прирост ягод разного кластера, скорость вращения Земли и динамика нервных расстройств с 1995 по 1999 годы



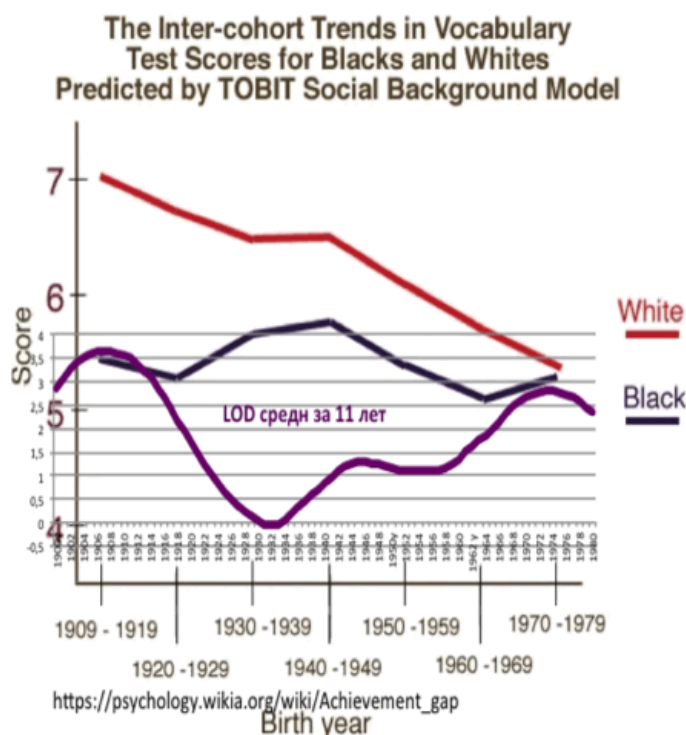
Люди на резкое, не типичное, не цикличное изменение космических энергий реагируют своей ЭЭГ, ростом или падением нервных расстройств, болезней, а природа реагирует сменой урожайности, темпами роста разных кластеров растений. Как только идут иные космические энергии, не подходящие для данного типа растений, – они заменяются другими.

Электромагнитная и грависпиновые энергии влияют на самочувствие, на здоровье людей совместно. Однако грависпиновые энергии проще измерять. Скорость Земли фиксируется современными лабораториями с высокой точностью.

Отсюда замена одного типа, кластера ягоды, растительности на другой может совпадать с появлением проблем в физиологической активности той или иной условной группы людей: они находятся в резонансе с однотипными космическими энергиями.

Концепция связи психической активности, успеваемости в обучении типичных представителей рас, народов с особенностями их резонансов с космическими энергиями

Интеллектуальная продуктивность, успеваемость белых и черных людей соответствует динамике космических энергий, LOD Земли.



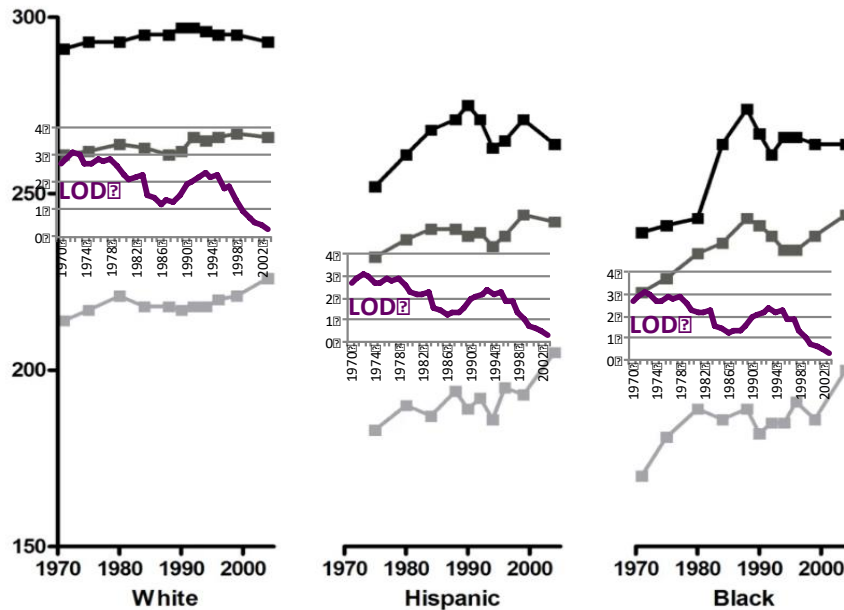
Если передвинуть глазами графики на время рождения обследуемых (около 20 лет) – получим идеальное совпадение пиков с LOD.

Да, улучшение социальных условий влияет на результативность решения тестов. Но эти результаты корректируются космическими энергиями. Они улучшились и у черных, и у белых на пике скорости вращения Земли, если ее измерять как среднее за 11 лет (избегаем, срезаем влияние солнечной активности). А общее ухудшение решения тестов белыми в данном примере связано с массой причин. В том числе, и с предыдущим фоном космических энергий: левополушарные постепенно уступают правополушарным уже около 100 лет.

Мин-Сюн Хуан и Роберт М. Хаузер обнаружили, что, учитывая социальный фон, разрыв в решении тестов черными и белыми значительно сократился за период с 1974 по 1998 годы. Однако для белых улучшение социального фона во времени не приводит к повышению тестовых баллов. Далее график, на котором результаты решения тестов белыми, черными, испаноязычными по годам разбиты на три группы – высокие, средние, слабо успевающие ученики.

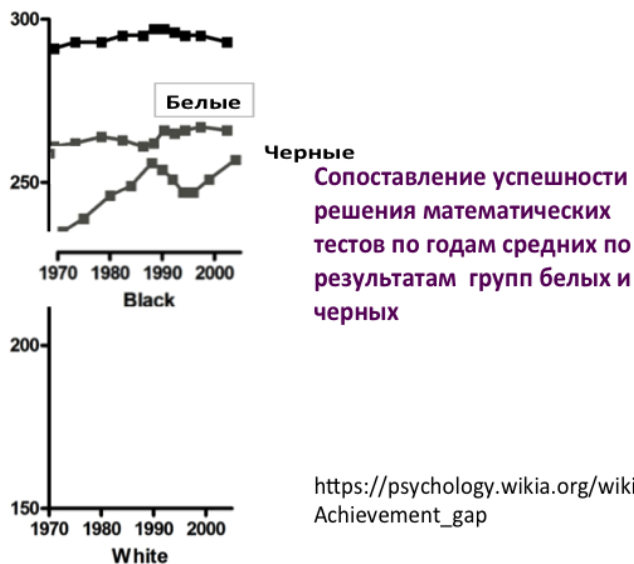
Результаты решения математических тестов белыми, черными, испаноязычными лицами и LOD Земли

по группам: самые высокие результаты, средние, низкие



https://psychology.wikia.org/wiki/Achievement_gap

И большие различия в изменении тенденций связаны не с делением учащихся на черных и белых, а с делением их на право- и левополушарных. Сопоставим результаты решения математических тестов средних по успеваемости групп белых (чаще это левополушарные) и черных (как видно из сопоставления графика успеваемости с LOD, это чаще правополушарные).



https://psychology.wikia.org/wiki/Achievement_gap

Для преодоления разрыва в успеваемости разных наций, народностей, социальных групп в США провели не одну реформу. В конечном счете, пришли к выводу, что надо иметь стандарт образования.

Но и это не помогло. Результаты упорно коррелируют не с применяемыми методами и методиками обучения, а с LOD Земли.

https://psychology.wikia.org/wiki/Achievement_gap

Есть все основания рассматривать степень соответствия нации, народа, расы идущим космическим энергиям как фактор психической, ментальной продуктивности ее представителей наряду с традиционными - социальные, экономические условия, финансирование, методики преподавания и др.

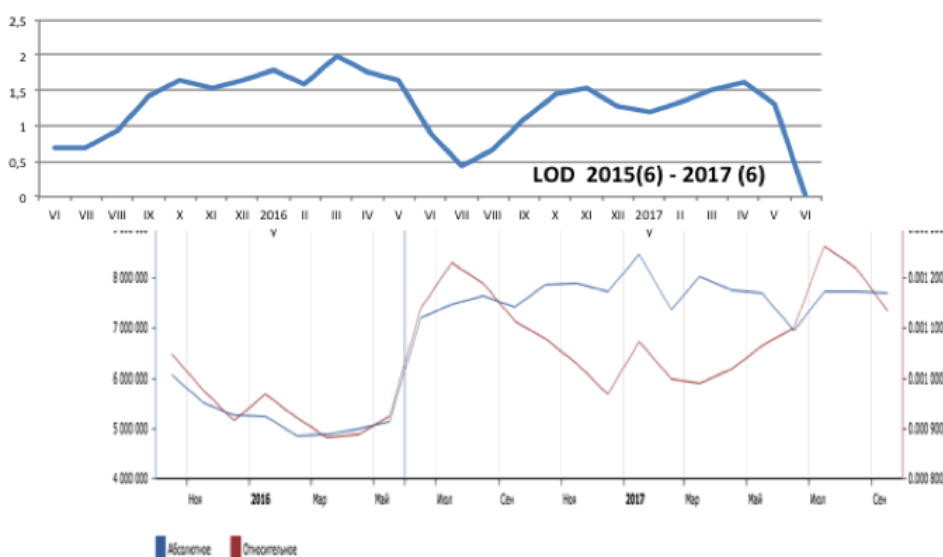
Концепция связи психокоррекционной работы с космическими энергиями

В соответствии с данной концепцией задача психокоррекции научить человека со своих частот, со своего регистра космических энергий переходить на частоты активности других людей. Но чем меньше космической энергии именно для этого конкретного человека, тем труднее ему сделать данный переход. Нэш смог второй раз жениться на матери своего ребенка только, когда космические энергии стали такими же, какими были в период его первой влюбленности.

При не своих космических энергиях человека тянет к общению. Начинает общаться, но регистры, частоты работы головного мозга не совпадают. Это изматывает человека. Начинаются психические отклонения. Сверх цель психокоррекционной работы – сделать человека высоко адаптивным к разным людям, к той социальной среде, в которой он находится, к его основным видам деятельности, активности.

В момент, когда личности совсем плохо и тянет к общению, нужен человек с подобным регистром эмоций. А где его взять? Надо найти подобного. И люди ищут сами, по своему ведению. Применительно к России поиск начинается чаще в точках 1/1 скорости вращения Земли.

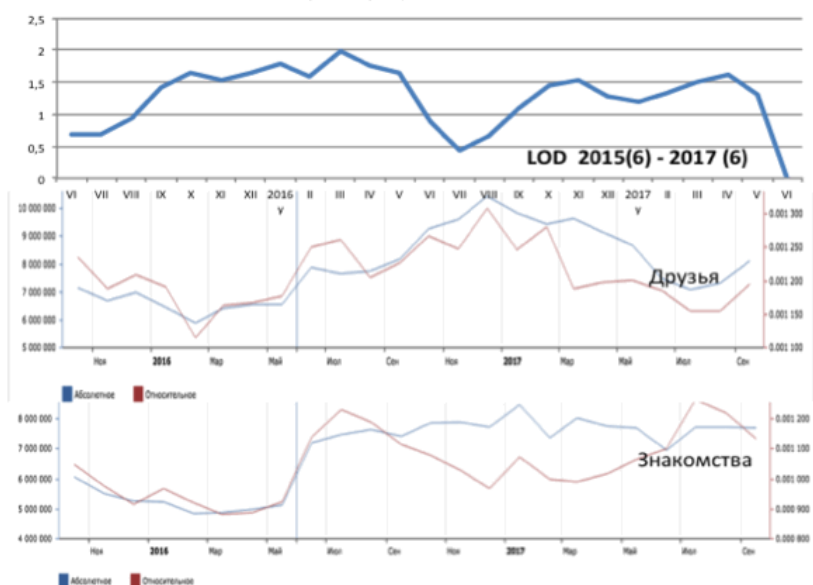
LOD Земли и запрос в Яндексе со словом «знакомства»



Человеку хочется познакомиться. И хочется в то время, когда Земля находится в точке 1/1 скорости вращения. Хотя чувство дискомфорта начинает расти ранее.

Но найти нового знакомого, который бы снял психическое напряжение сложно и почти невозможно. Мы слишком разные и по эмоциональным регистрам, и по социальным. Не получилось... Через некоторое время вспоминаем о друзьях.

LOD Земли (сдвиг 3 месяца) и запрос в Яндексе со словами «друзья», «знакомства»



Давно известный эффект в службах знакомств. Знакомят пару. Но количество свадеб растет за счет того, что принимается решение выйти замуж, жениться на бывшем (ей)...

Старый друг лучше новых двух.

Зная описанные зависимости психологическая служба может помочь выйти на того знакомого, общение с которым даст сил ищущему душевной помощи человеку. Ведь в таком общении человек ищет не что иное как взаимные резонансы, согласие, психологическую совместимость.

Это можно сделать с помощью ЭЭГ обследований.

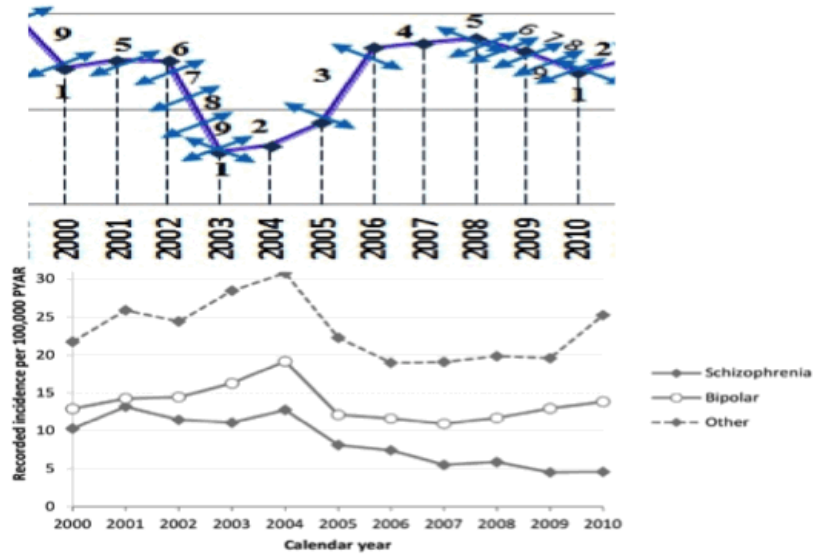
Интернет здесь мощный помощник. Данный контакт должен быть осуществлен, когда у людей актуализированы потребности в этом. Поэтому при организации таких контактов важно знать и динамику космических энергий.

Для каждого типа личности есть свои точки входа в ее.

Концепция связи психопатических черт в обществе с изменением космических энергий

– система взглядов на статистические зависимости данного типа.


**Всплеск шизофрении и других психических болезней
с ростом скорости вращения Земли на рубеже веков (Англия)**



Time trends in GP recorded diagnosis of schizophrenia, bipolar disorder and other psychosis. doi:10.1371/journal.pone.0082365.g001 Англия

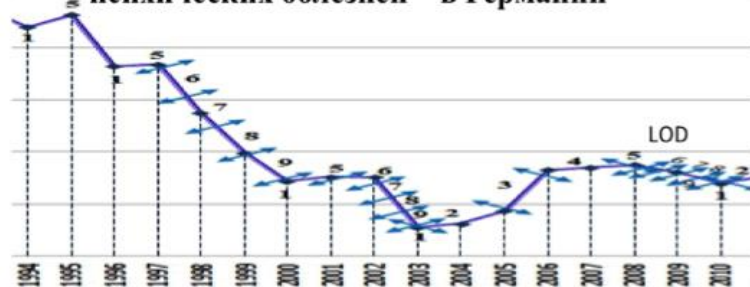
http://weblog.rcmir.com/view_graph_statistic.php?id=1508032&mode=tag

**Посещение сайта для шизоидов и скорость вращения Земли
2006 – 2016 гг.**



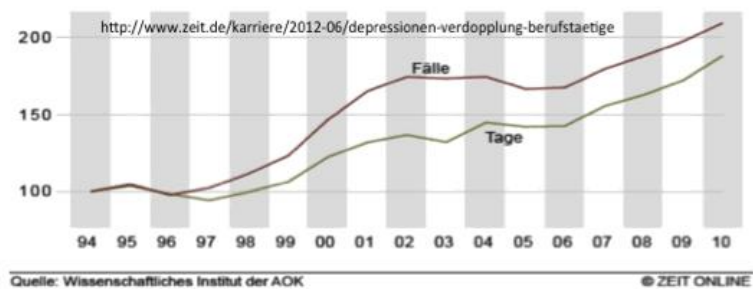
http://weblog.rcmir.com/view_graph_statistic.php?id=1508032&mode=tag

LOD Земли и потери рабочего времени по причине психических болезней в Германии



Deutliche Zunahme psychischer Erkrankungen seit 1994

Arbeitsunfähigkeitsfälle durch psychische Erkrankungen 1994-2010 (Indexdarstellung, 1994=100)



Угловая скорость вращения Земли и институционализация психически больных и заключенных в тюрьмах

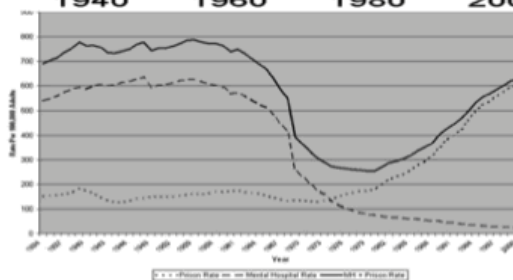


AN INSTITUTIONALIZATION EFFECT: THE IMPACT OF MENTAL HOSPITALIZATION AND IMPRISONMENT ON HOMICIDES IN THE UNITED STATES, 1934-2001

Bernard E. Harcourt

THE LAW SCHOOL
THE UNIVERSITY OF CHICAGO

December 2006, revised August 2007



Rates of Institutionalization, including Jails, in the United States (per 100,000 adults), 1934-2001

Согласно статистике при росте скорости вращения Земли растет число лиц с психическими отклонениями, растет число лиц, совершивших правонарушения. Развитое общество реагирует на это ростом мест в больницах, тюрьмах. А если общество менее развито, когда на тюрем денег нет? Эти исторические ситуации описаны. В такие моменты истории появляются лица типа Ивана Грозного, Иосифа Сталина и др. (см.: издания НЦ Бэмкон, 2016, 2017). Сказанное нельзя понимать как оправдание массовых репрессий. Данная мысль акцентирует внимание на важность понимания влияния космических энергий на развитие человечества.

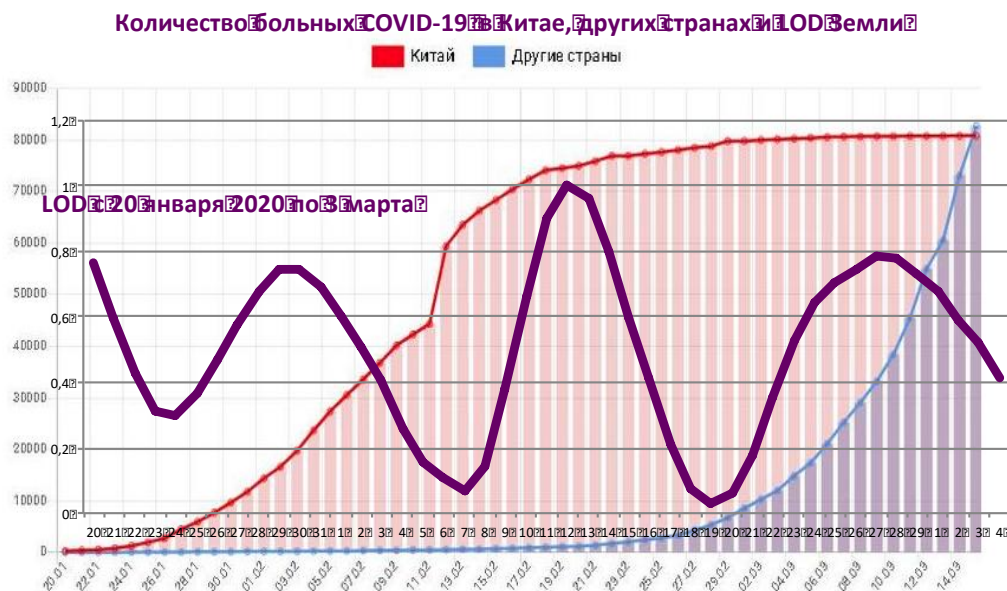
Концепция связи распространения инфекционных заболеваний с изменением психики населения

- система взглядов на статистические зависимости данного типа.

Инфекционные заболевания, как и психические зависят от однотипного фактора – космических энергий. Отсюда при росте скорости вращения Земли в конце 2019 – начале 2020 годов рост эпидемии COVID-19 совпал с ростом массовых паник.

Журналисты отметили исторические аналогии: «Коронавирус или психоз на уровне «испанки». <http://katyusha.org/view?id=13889>

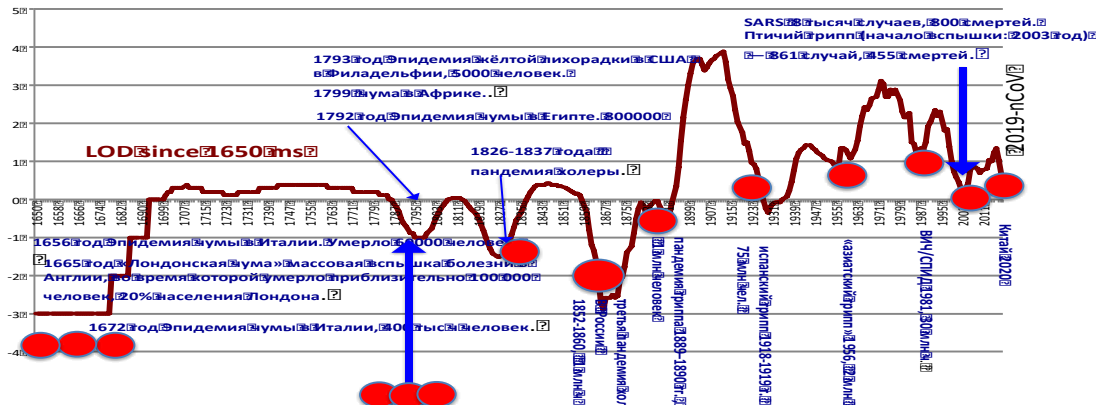
Изменение динамики распространения заболеваний и психопатические реакции населения совпали по странам.



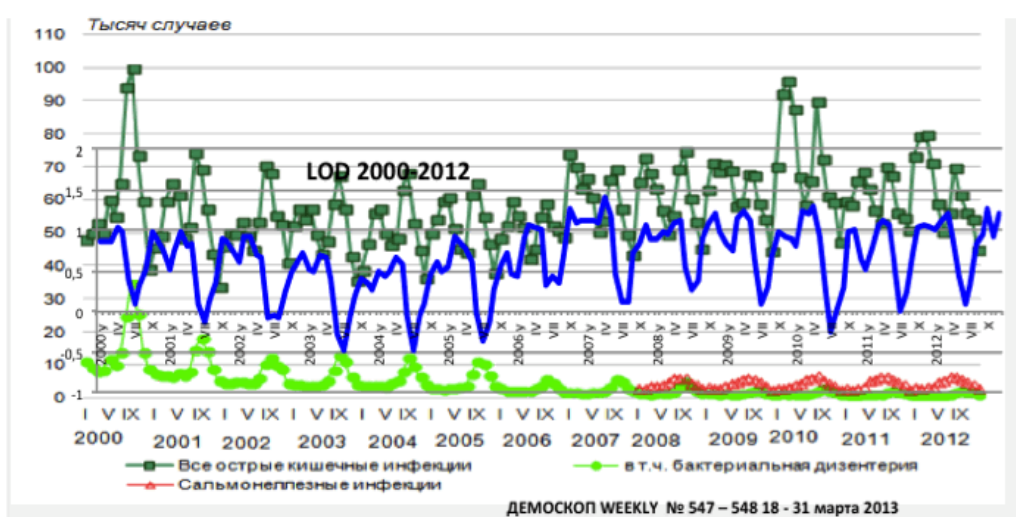
На фоне увеличения количества больных, в первую очередь в ЕС, были отменены заседания Европарламента и ПАСЕ, ограничена работа ООН, отменены крупнейшие учения НАТО «Холодный ответ», которые должны были пройти с 12 по 18 марта в Норвегии. В этих учениях этих должны были быть задействованы более 15 тыс. военнослужащих из 10 стран. Отменены тысячи концертов, форумов, съездов. Отменяются и главные спортивные мероприятия. Переносят Евро-2020, в который уже вложили миллиарды долларов и, вероятно, Олимпиаду в Токио.

И такое совпадение явно не случайно.

LOD Земли, основные эпидемии и фазы маниакальных реакций в России по Ильясову Ф.Н.



LOD Земли и инфекционные эпидемии в России в 2000 – 2012 гг.





Распространение вирусных инфекций может быть связана как с ростом, так и с падением плотности космического эфира.

Так как вирусы размножаются, мутируют при высокой и низкой скорости вращения Земли, то связь всех вирусных инфекций со скоростью вращения Земли не должна удивлять. Должно удивлять отсутствие или деформация такой зависимости. В связи с чем надо искать иные грависпиновые энергии, которые непосредственно не перерабатываются через скорость вращения Земли. Часть из них: необычное перераспределение грависпиновых энергий в солнечной системе. Но источники мощных вихрей космического эфира находятся и за рамками солнечной системы. Все важнейшие этапы развития человечества в прошлом связаны с резким изменением этих энергий.

Таким образом, болезни, связанные с гормональной регуляцией, с активностью бактерий, вирусов имеют разную частоту проявления в зависимости от скорости вращения Земли и степени подверженности людей данной выборки, населения конкретного региона Земли к активности в зависимости от типа космической энергии. То есть от соотношения в населении людей типа 1/1 и 5/5. Психические реакции этих групп населения на однотипные космические энергии разные.

В наше время глобализация привела к смешиванию людей типа 1/1 и 5/5 в силу чего связь скорость вращения Земли – рост той или ной заболеваемости деформируется. Хотя остались народы, нации, которые лучше себя чувствуют при росте, а есть те, кто лучше себя чувствует при падении плотности космического эфира. Наиболее существенные изменения в здоровье каждого народа под влиянием космических энергий наступают на границе оптимального уровня космической энергии для данного народа, для данного конкретного человека.

Все важнейшие эпидемии, как и изменения темпов экономического развития человечества, рост числа лиц с психическими отклонениями связаны с изменением космических энергий, скорости вращения Земли.

Концепция связи развития искусства с динамикой космических энергий

- взгляды на статистические зависимости данного типа.

Частота употребления слов white - black и знаменитые черно-белые произведения искусства



Роман «Красное и черное» Стендаля вышел в 1830 году.

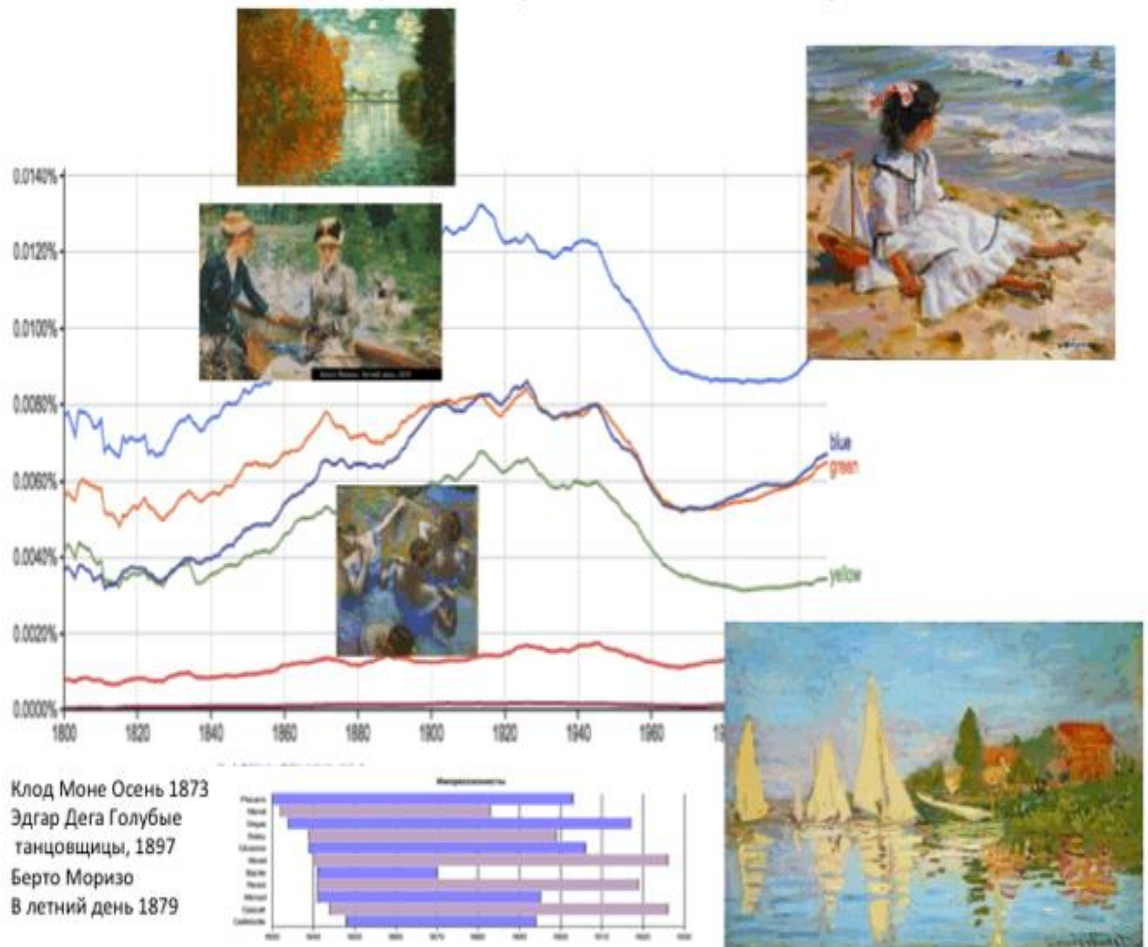
В западном мире в то время красное стало самым упоминаемым цветом. А в паре черное – белое аутсайдером было черное. Никогда в будущем этот цвет не упоминался так редко, как в то время.

Черный квадрат Малевича создан в 1915 году. А почему стал так известен черный квадрат, а не черный круг? Так ведь между цветом и формой есть соответствие, резонансы. И они соответствовали типу личности, который выходил на историческую арену. Каждый тип чувствует свое искусство и прославляет его, тянется к нему. У каждого душа резонирует с тем, что выражает ее суть.

Кто-то должен признаться самому себе: не белые мы ангелы, мы угнетаем друг друга, мы черны. Такое признание – начало пути к просветлению.

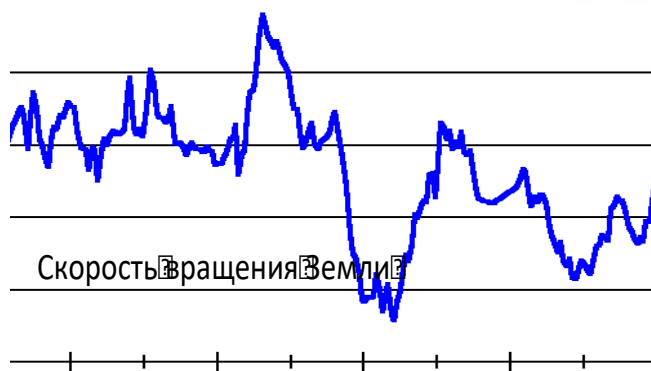
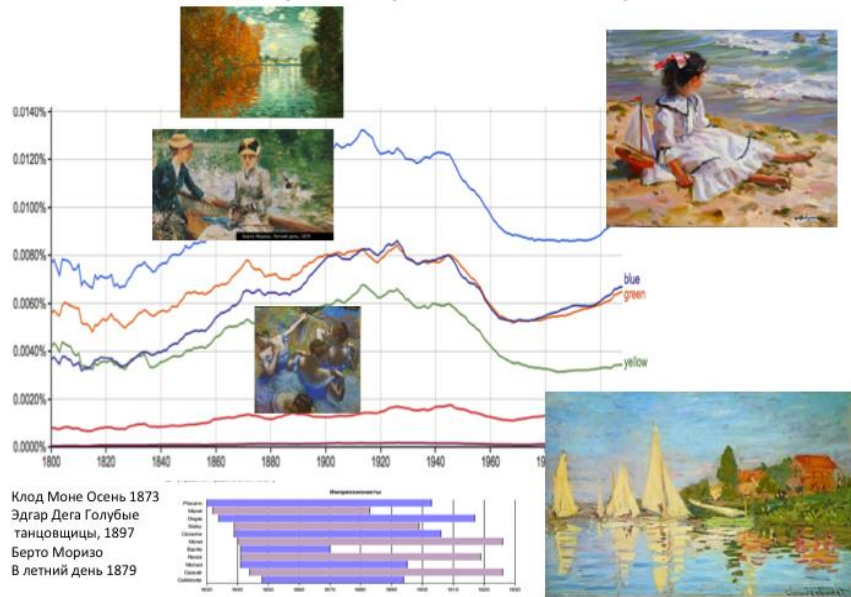
Но вот черно-белое начинает сосуществовать с цветным, с ярким и красочным. И пик такого разноцветия достигает при максимальной плотности космического эфира.

Частота употребления слов, обозначающие цвета радуги и шедевры изобразительного искусства



Обратим внимание, что восхищение публики, зрителя импрессионизмом и его необычный рывок в развитии был в начале роста интереса к цвету, к краскам, к яркости, жизненности. Это как вывод на рынок хорошего брэнда – более плодотворно выводить брэнд в начале зарождения тенденции с которой связывается его образ.

Частота употребления слов, обозначающие цвета радуги и шедевры изобразительного искусства



1800 1850 1900 1950 2000

Как видим, черно-белое искусство исторически сосуществует с радостным, наполненным жизнью, использующем в полной мере цвета радуги для самовыражения. Каждый тип личности 1/1 и 5/5 создает и поклоняется своему искусству. Они развиваются рядом, как и люди разного типа.

LOD Земли и история группы Beatles



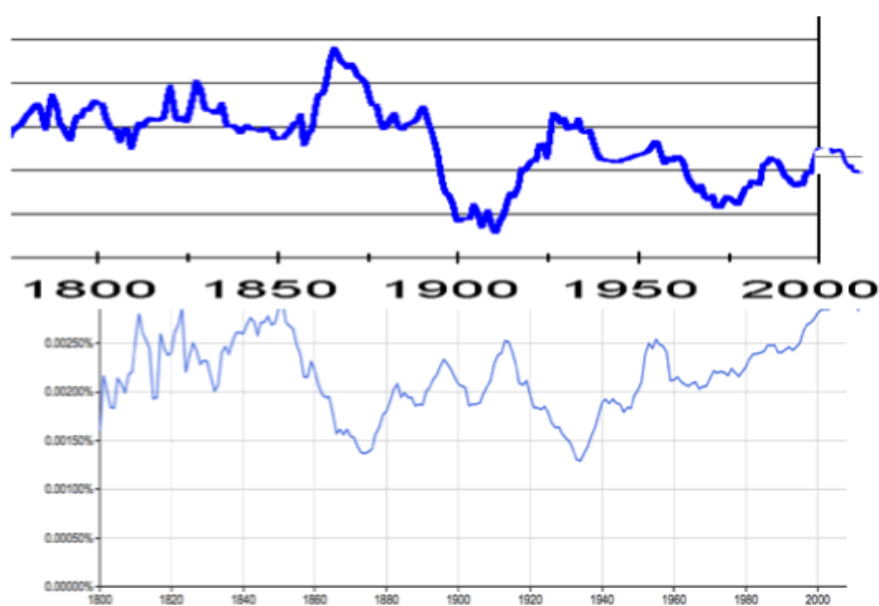
При росте скорости Земли уже не мелодия, а громкость стали притягательными для молодежи. Звучание некоторых направлений рок-музыки было в диапазоне 110 до 155 дБ. Даже звучание большого симфонического оркестра находится в пределах 85 дБ и редко доходит до 115 дБ. При падении плотности космического эфира люди сложнее диагностируют цветовые, вкусовые, тональные отличия. В сознание пробиваются более мощные раздражители. Новые космические энергии – новые веяния в культуре, в музыке, в искусстве.

В России потребности активной молодежи, чувствующих в себе силу для преобразования мира, выразили в своем творчестве барды, так называемая бардовская песня.

Музыка резонирует со вкусами людей, родившихся и живущих при данных космических энергиях. В этом отношении музыка Битлз сродни музыке Моцарта, Баха. Наличие слов делает ее менее долгоживущей, чем музыка перечисленных и им подобным композиторов.

Музыка сильнейший инструмент психокоррекции и брэндинга. Она достаточно быстро выражает изменившиеся потребности, пристрастия, вкусы людей. Через нее можно активно влиять на слушателей, на формирование их смыслов, ценностей.

Скорость вращения Земли и частота упоминаний слова музыка в русскоязычных изданиях



Каким будет поколение через 30 лет определяет какую музыку, какие сказки оно будет слушать с колыбели.

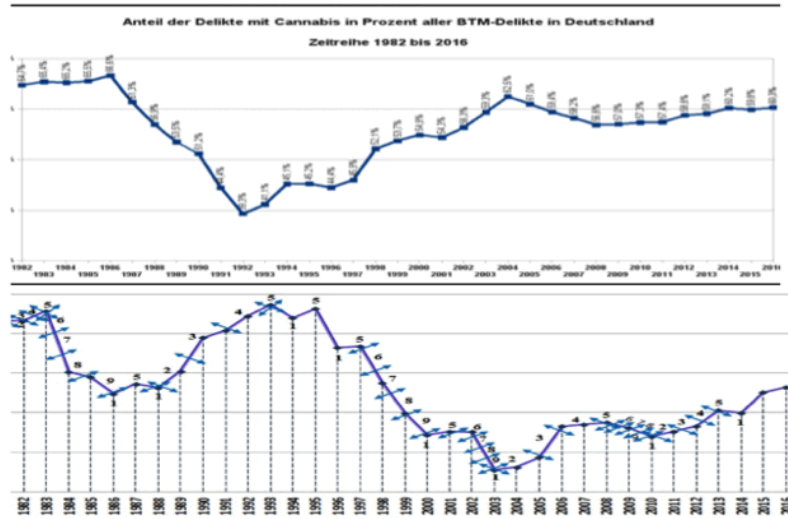
Динамика связи скорости вращения Земли с частотой употребления слова песня иная, чем со словом музыка. В песне кроме музыки еще есть и слова.

В одну космическую эпоху доминирует культура одного психотипа, в другую - другого. Противоположные типы не исчезают. Они сосуществуют.

Концепция связи употребления наркотиков с космическими энергиями определенного типа

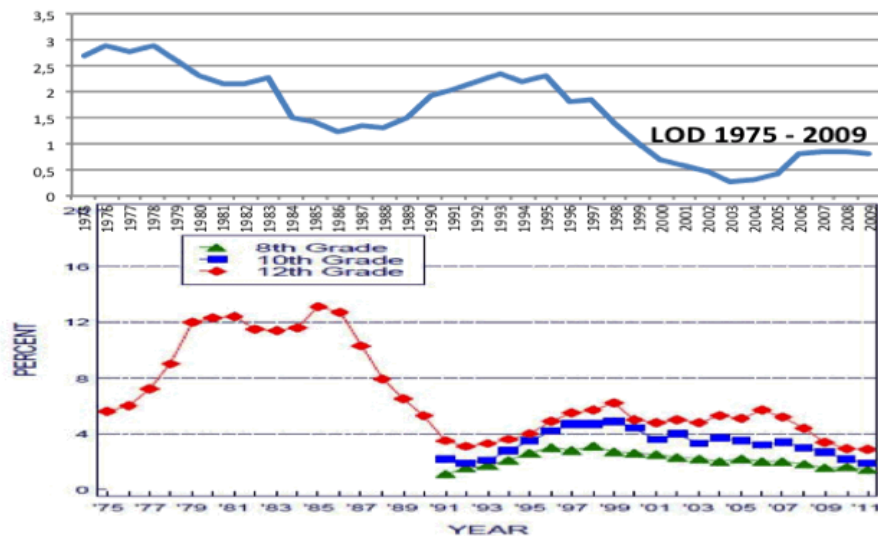
– система взглядов на имеющиеся статистические данные на этот счет.

Доля преступлений, связанных с марихуаной, в процентах от всех преступлений, связанных с БТМ



Выходит, что наркотики употребляют чаще при падении плотности космического эфира. Не хватает гормонов - растет потребность в их стимуляторах.

LOD Земли и употребление наркотиков подростками, США



[s://ftthmb.tqn.com/v_nUKN03Q1rAq-vfwmt501ACBVl=/768x0/filters:no_upscale\(\)/cocaine-crack-annualuse2011-stics-56a6f2523df78cf7729111b9.jpg](https://ftthmb.tqn.com/v_nUKN03Q1rAq-vfwmt501ACBVl=/768x0/filters:no_upscale()/cocaine-crack-annualuse2011-stics-56a6f2523df78cf7729111b9.jpg)

При росте плотности космического эфира потребность в таких стимуляторах падает. Тонкий вопрос. Но связь низкой плотности космического эфира с ростом употребления наркотиков – факт.

Концепция связи циклов изменения плотности космического эфира с цикличностью изменения людей, с циклами роста доли лиц с чертами акцентуаций и психического отклонения

– система взглядов на статистические зависимости данного типа.

Связь между шизофренией и сезонностью рождения в тропических регионах

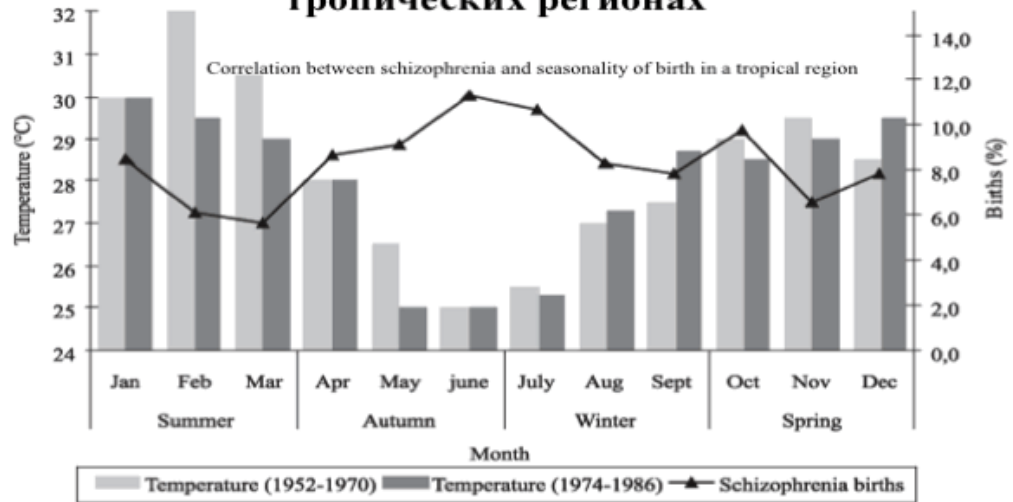


Figure 2 – Mean maximum temperature and percentage of schizophrenia births according to month of the year, highlighting the different seasons.

Figura 2 – Temperatura média máxima e porcentagem de nascimentos de indivíduos que apresentam esquizofrenia de acordo com o mês do ano, destacando-se as diferentes estações.

Fernanda A. S. Mendonça; Diogo R. Machado; Juliane A. F. de Limal; Gislaine M. F. Bortollottill; Roseana C. Grillo; Gláucia M. T. dos Santos | <http://www.scielosp.org/img/revistas/rbepid/v12n4/04f02.gif>

Добавим к графику LOD Земли.

Связь между шизофренией, сезонностью рождения в тропических регионах и LOD Земли

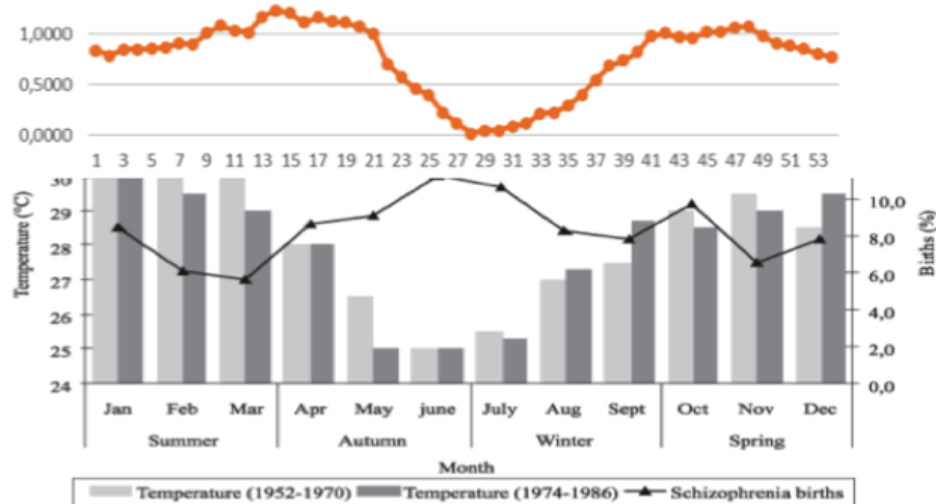


Figure 2 – Mean maximum temperature and percentage of schizophrenia births according to month of the year, highlighting the different seasons.

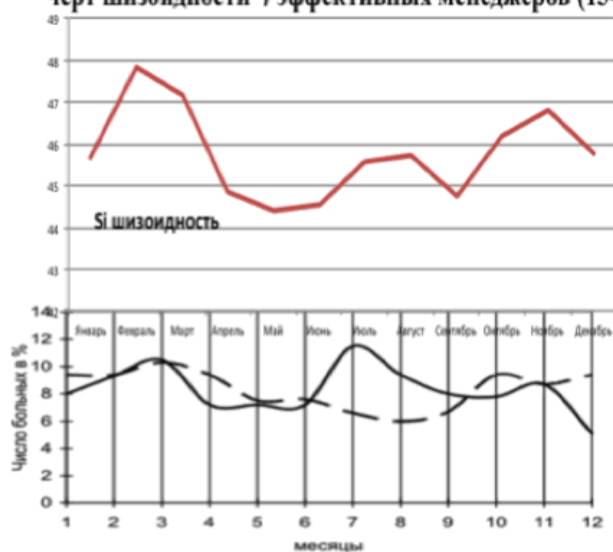
Figura 2 – Temperatura média máxima e porcentagem de nascimentos de indivíduos que apresentam esquizofrenia de acordo com o mês do ano, destacando-se as diferentes estações.

Fernanda A. S. Mendonça; Diogo R. Machado; Juliane A. F. de Limal; Gislaine M. F. Bortollottill; Roseana C. Grillo; Gláucia M. T. dos Santos | <http://www.scielosp.org/img/revistas/rbepid/v12n4/04f02.gif>

Тропические регионы показательны тем, что там более однородна плотность космического эфира.

В России более высокая плотность космического эфира. Отсюда понижение его на протяжении последнего столетия (до 2003 года) в совокупности с понижением плотности его летом по причине падения скорости полета Земли для нас особо чувствительно.

Сезонность рождения больных шизофренией и выраженность черт шизоидности у эффективных менеджеров (1340 ч)



Сезонность рождения больных шизофренией мужчин и женщин.

я - график сезонности рождения мужчин, пунктирная - женщин

В.Б. Вильянов С.В.Егоров Сезонные факторы в рождении больных шизофренией. <https://www.natural-sciences.ru/ru/article/view?id=14069>

Вильянов В.Б., Егоров С.В. сопоставили даты рождения 2017 (1229 мужчин и 788 женщин) больных шизофренией (основная группа), находившихся под наблюдением в Саратовском городском психоневрологическом диспансере, и 1000 здоровых лиц (контрольная группа). Большинство больных были 1951 - 1984 годов рождения.

Полученные результаты совпали и с другими исследованиями.

LOD Земли и сезонность в рождении больных шизофренией

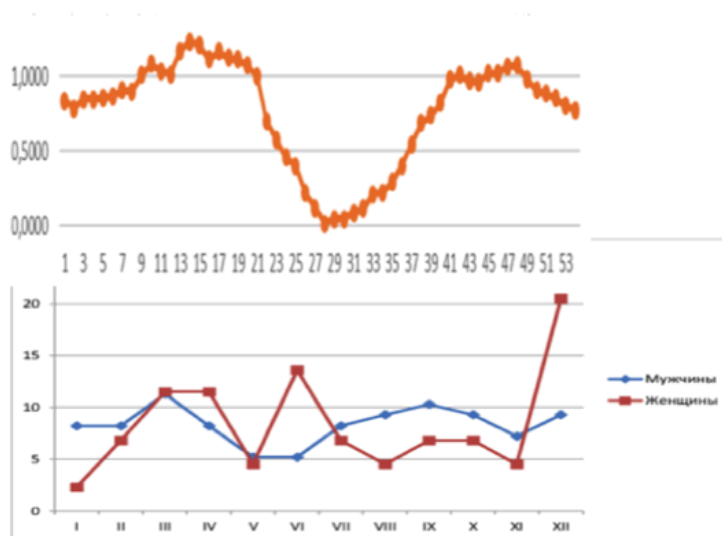


Рисунок 1. Сезонность рождения больных шизофренией.


Примечание: Ось Y - число больных в %; Ось X - календарные месяцы.

См.: Болотина О.В., Ливанова Ю.Г., Колесниченко Е.В. Сезонность рождения больных шизофренией. Саратовский государственный медицинский университет <https://medconfer.com/node/4298>

Концепция связи циклов клановости в России с космическими энергиями

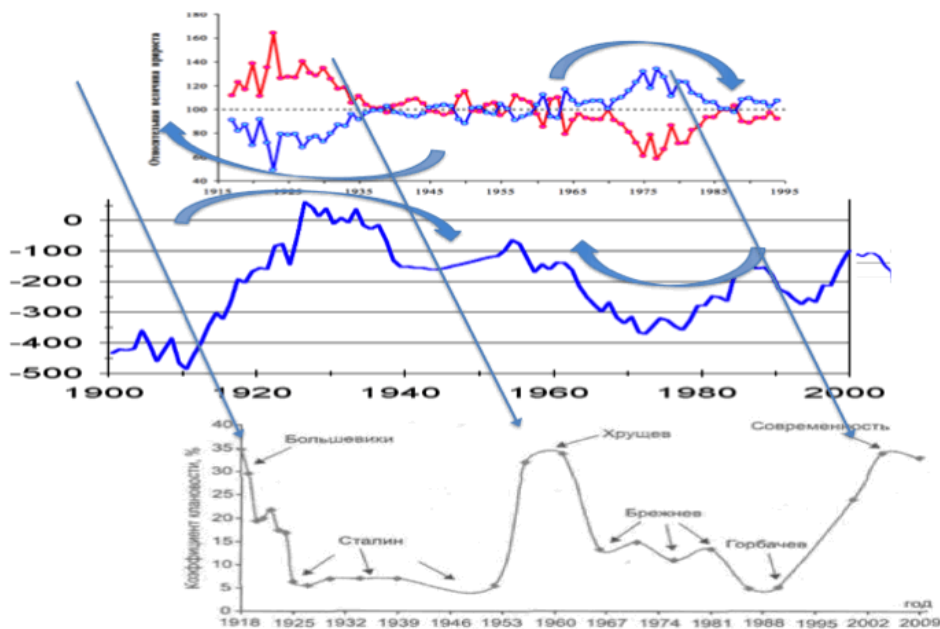
– взгляды на статистические зависимости данного типа.

Коэффициент клановости в России и скорость вращения Земли



<http://mirznanii.com/images/95/67/9476795.jpeg>

См.: Якунин В.И., Сулакшин С.С., Аверкова Н.А., Багдасарян В.Э., Богдан И.В., Вершинин А.А., Генюш С.В., Деева М.В., Коробкова А.Ю., Куропаткина О.В., Орлов И.Б., Сафонова Ю.А., Сулакшина А.С., Шестопалова А.В. Политическое измерение мировых финансовых кризисов. Феноменология, теория, устранение. М.: Научный эксперт, 2012. — 632



К власти обычно приходят резонаторы, пассионарии, сильные активные личности, чаще – предметники. Со временем в силу закона трех поколений во властных структурах увеличивается доля так называемых общественников. Это протекает в настоящее время в большинстве стран с циклом около 72 лет: предметники в элите сменяются общественниками.

Им не выгодно пускать в свои ряды более способных, им не выгодна свободная конкуренция способных людей.

И при изменении плотности космического эфира, а следовательно и соотношения активности, инициативности разных типов людей, начнется раздраз, борьба разных типов между собой.

Войны и конфликты обычно начинаются, когда изменяется соотношение сил между враждующими лагерями.

Изменения в России в начале 90-х годов начались людьми типа 1/1, делавших ставку на естественный эгоизм людей. И он в то время рос. Причины в том числе и космические.

Такая смена разных групп людей во власти будет продолжаться до тех пор, пока в обществе не появится механизм прихода к власти наиболее активных и инициативных людей, находящихся в резонансе с космическими энергиями. Пока вместо рассуждений, кто больше и лучше сделает для страны, мы не перейдем к отбору по принципу, кто больше и лучше работает, делает в данный момент времени строго по объективным показателям.

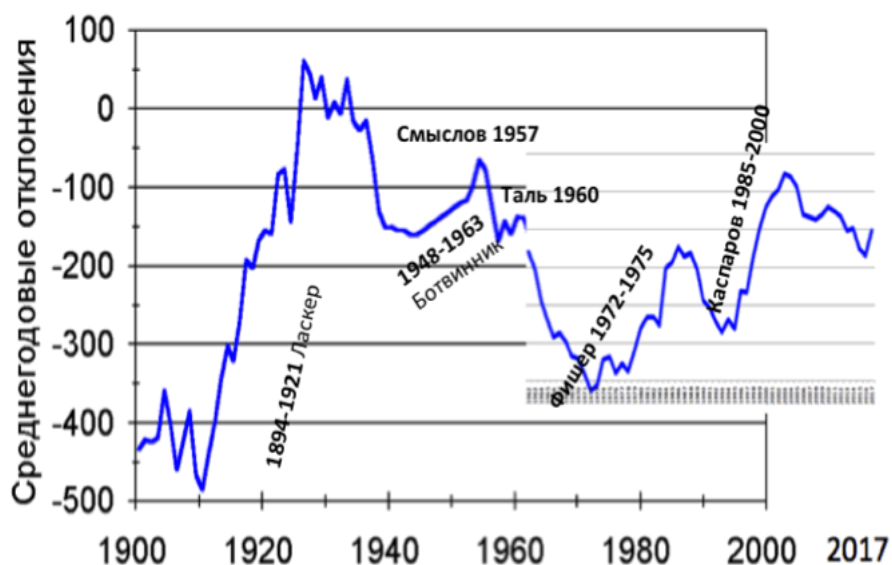
Честно соревноваться лицам, которые потеряли резонансы с космическими энергиями, с теми, кто их приобрел (это резонаторы), сложно и даже невозможно. Ибо резонаторов поддерживает лучшая работа гормонального механизма. У них явные биологические предпосылки, преимущества для победы. А их не пускают социальными, организационными методами те, кто захватил власть и ранее был этого достоин. В новых условиях они вынуждены или уйти на покой, или использовать методы общественников, методы бюрократии для продления своей власти. Деревья молча уступают место под солнцем новому кластеру быстро растущих собратьев. А люди имеют интеллект, социальные, политические, экономические, а если надо то и военные рычаги удержания власти. И здесь их доводы, творчество достигает высот.

Казалось бы чего проще – надо пускать в свои ряды наиболее достойных представителей нового, более активного поколения, типа людей. Ай нет. Между типами 1/1 и 5/5 существует явное противоречие, психологическая несовместимость. Эти кластеры, группы, типы людей незримо изживают друг друга. Если взять любой коллектив, то через несколько лет трудно уловимой сознанием борьбы между этими психотипами, один из них обычно побеждает. Это не заметно большинству, так как психические, физиологические признаки этого не фиксирует общественное сознание. Это дает преимущества небольшой группе тонко общительных людей, которые объединяются постепенно между собой и незримо захватывают власть.

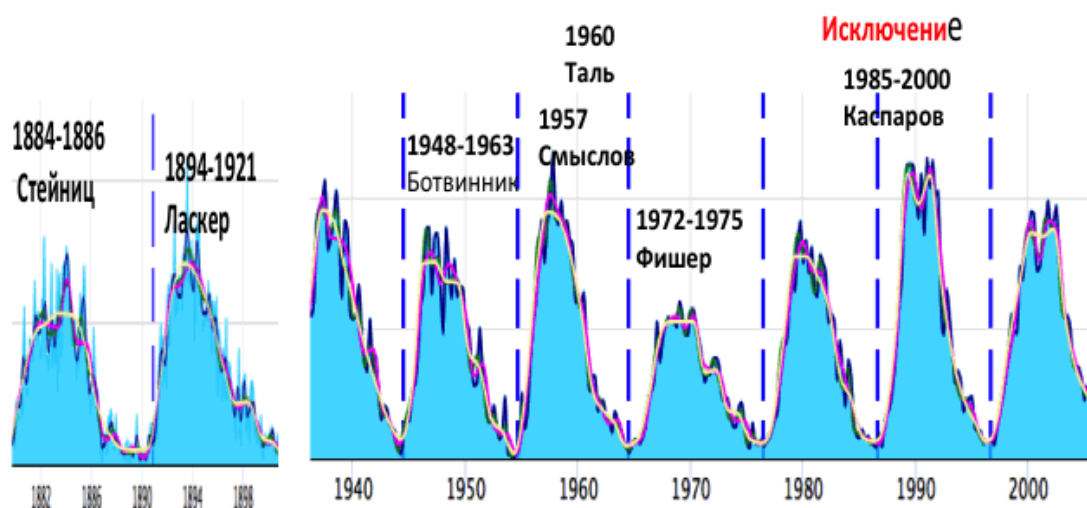
Концепция связи шахматных достижений евреев с особенностями их резонансов с космическими энергиями

Евреи, как типичные представители условно левополушарного народа, процветали при своей космической энергии (рост скорости вращения Земли и высокая солнечная активность) и терпели фиаско при замедлении скорости вращения Земли. Это отражается даже в достижениях представителей этого библейского народа на шахматном Олимпе.

Скорость вращения Земли и еврей-чемпионы мира по шахматам



Числа Вольфа и время завоевания звания чемпиона мира по шахматам евреями



Приход на шахматный Олимп Каспарова ставит под относительное сомнение приведенные факты: да, победил и удерживал корону при росте скорости вращения Земли, но завоевал шахматную корону в 1985 году при низкой солнечной активности.

Да и выборка невелика.

Есть энтузиасты, которые подсчитали шахматные успехи всех наиболее выдающихся шахматистов в СССР.

Это 835 мужчин и 198 женщин. Критерием успешности на поприще шахмат взято выполнение ими квалификации «Мастер спорта СССР». Вывод авторов: «на период максимальной солнечной активности приходится наименьшая частота выполнения нормативов мастера спорта. У женщин это проявляется отчетливее, чем у мужчин».

Никитюк, Б. Временная динамика спортивной результативности в свете представлений современной интегративной антропологии / Никитюк Б., Балакирева М., Бухвостов А. // Человек в мире спорта : Новые идеи, технологии, перспективы : Тез. докл. Междунар. конгр. - М., 1998. - Т. 2. - С. 426-428.

<http://lib.sportedu.ru/GetText.idc?TxtID=501>

Учтем, что контраст будет еще выше, если из всех шахматистов оставить не евреев.

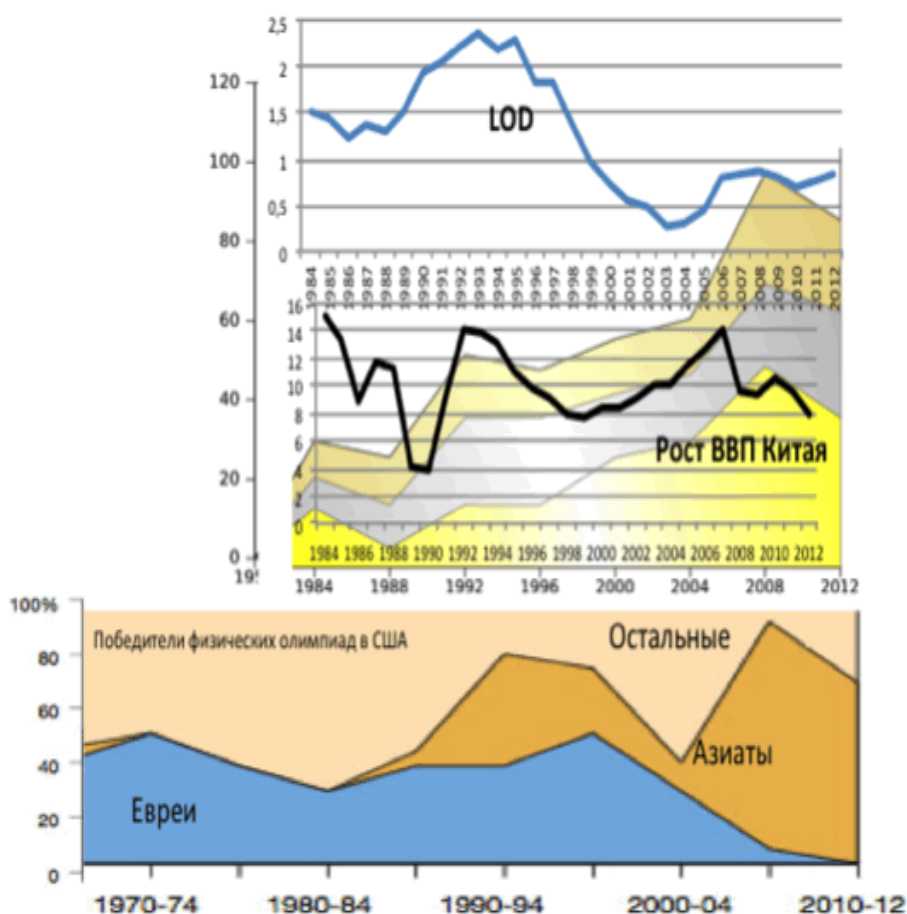
То есть в шахматах, как в спорте вообще, в экономике, науке каждый народ имеет свой исторический период наибольшего расцвета. Что связано с резонансом генетических, биологических, психофизиологических особенностей людей с космическими энергиями.

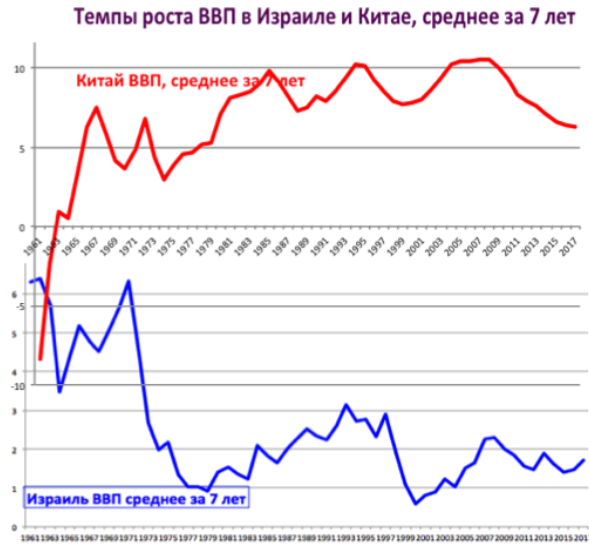
Концепция связи экономических и иных достижений евреев с особенностями их резонансов с космическими энергиями

Успехи еврейских школьников, студентов в учебе, шахматистов в борьбе за титул чемпиона мира, Израиля в росте экономической мощи, военные успехи и др. теснейшим образом связаны с типом космических энергий.

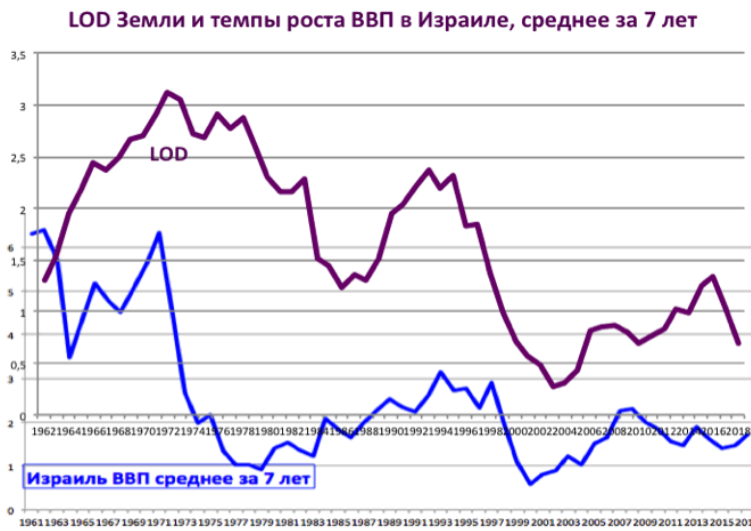
В экономике они циклично противоположны успехам правополушарных народов.

Китай: количество медалей, завоеванных на Олимпийских играх, темпы роста ВВП, победы детей из азиатских стран в олимпиадах США и LOD Земли





Статистическая связь темпов роста ВВП в Израиле со скоростью вращения, с LOD Земли очевидна.




Евреи чутки к изменениям космических энергий. Реакция окружающих на такие изменения также.

Содержание изотопов в кольцах деревьев и изгнания евреев в Европе



В прошлом евреи процветали при высокой солнечной активности и высокой скорости вращения Земли. И их преследовали при низкой солнечной активности и низкой скорости вращения Земли.



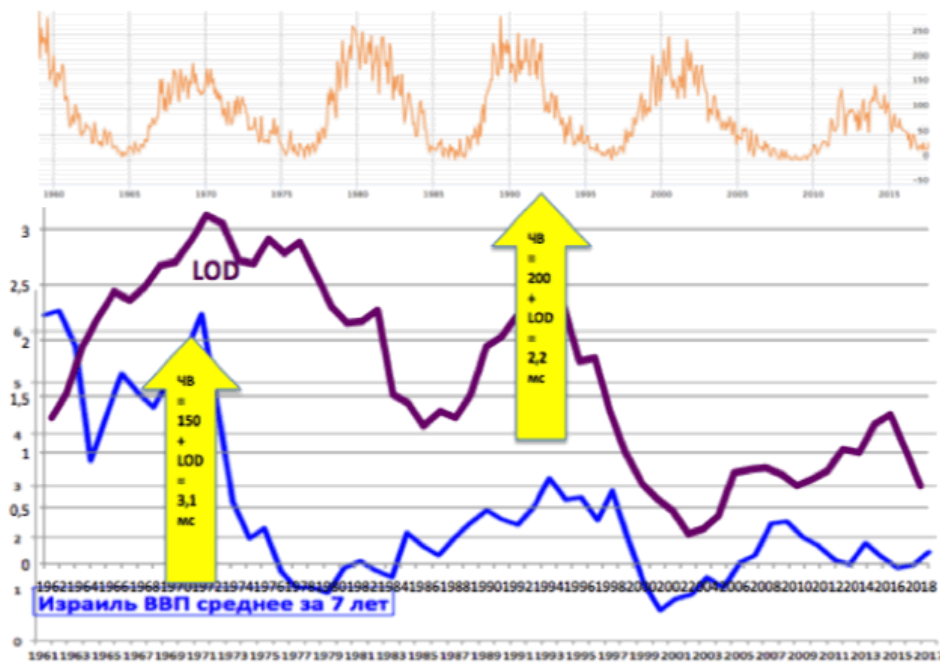
С 1000 по 1600 годы в целом по всем маркерам была высокая скорость вращения Земли и резко аномальная солнечная активность. Изгоняли евреев точно между пиками солнечной активности.



Причины комплексные: у одних кровь, гормоны бушуют, а у других засыпают, у одних мозг работает как часы, а у других он больной. Это сказывается и на больных, и на самых умных представителях народов.

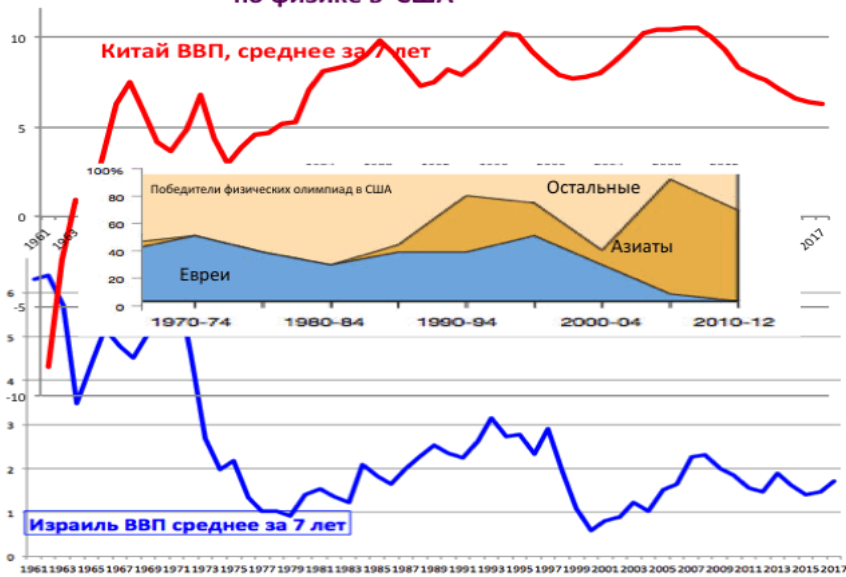
В истории происходило все так, как происходит и в настоящее время.

Числа Вольфа, LOD Земли и темпы роста ВВП в Израиле, среднее за 7 лет



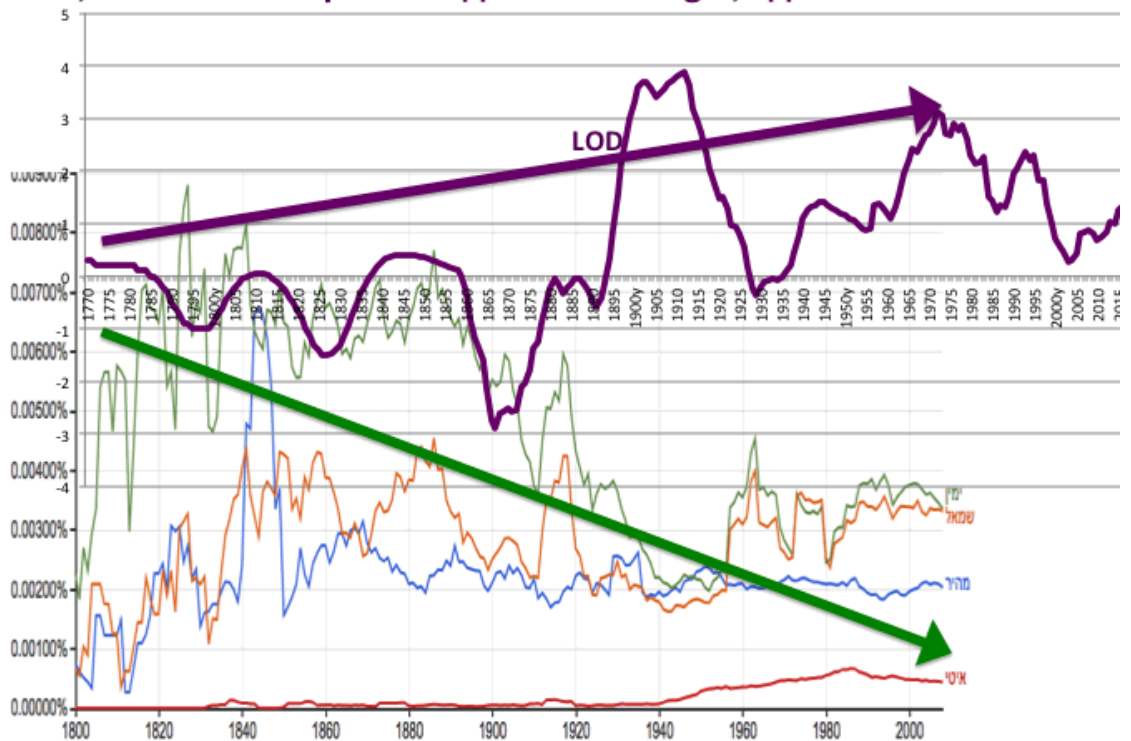
Евреи не теряют разумности при высокой солнечной активности. У других в это время не только падает интеллектуальная активность, но и ухудшается здоровье.

Темпы роста ВВП в Израиле и Китае, LOD Земли, победители олимпиад по физике в США



Сознание евреев, как и представителей других народов, меняется при резкой смене космических энергий, связанных со скоростью вращения Земли. Это проявляется даже в частоте употребления различных понятий, особенно тех, через которые можно косвенно судить об интенсивности обменных процессов в организме и др.

LOD Земли и частота использования слов «быстро, медленно, правое, левое» на иврите по данным Google, сдвиг 30 лет



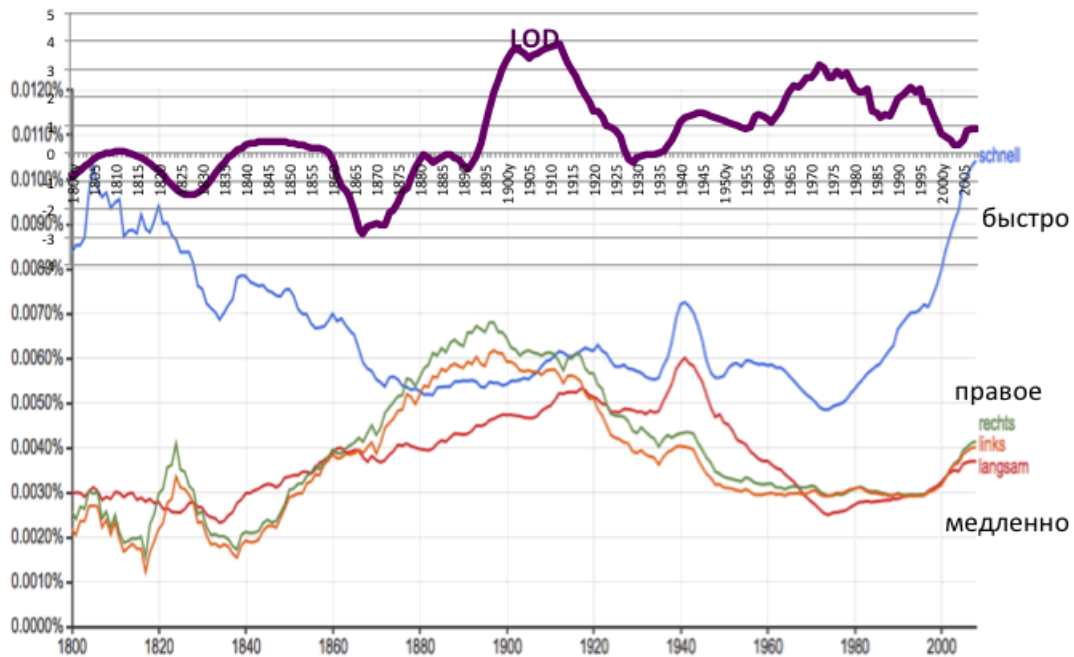


LOD Земли, частота использования слов «быстро, медленно, правое, левое» на иврите по данным Google и скорость вращения Земли с указанием евреев – чемпионов мира по шахматам

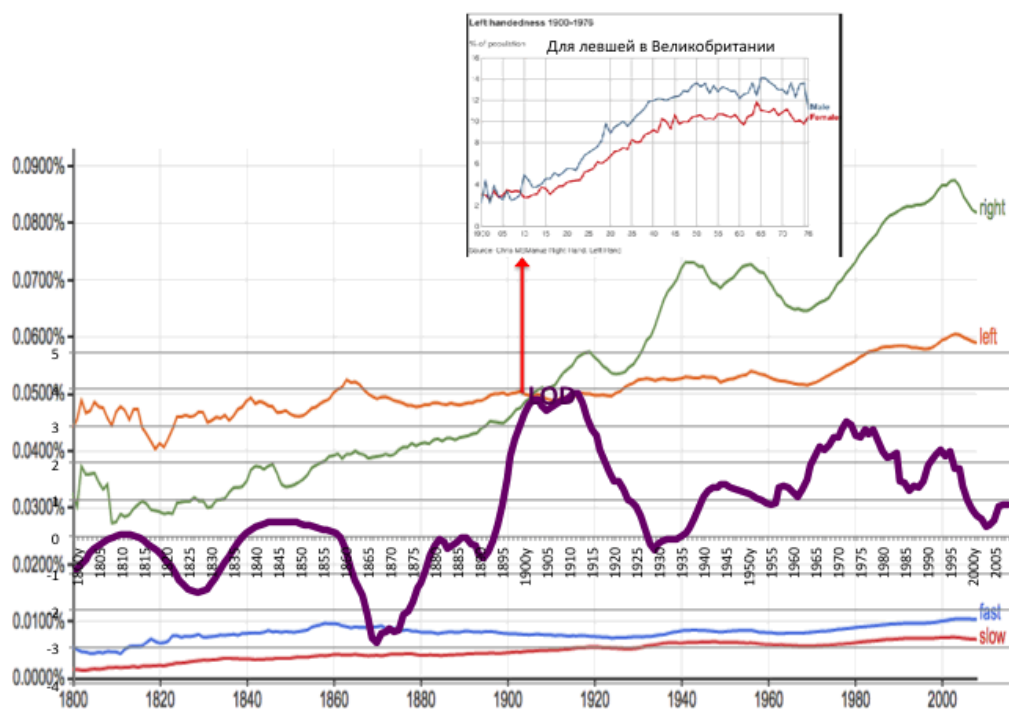


У других народов эти зависимости иные.

LOD Земли и частота использования слов «быстро, медленно, правое, левое» в литературе на немецком языке по данным Google



LOD Земли, частота использования слов «правое-right и левое-left» на рубеже XX-XXI веков по данным Google и рост доли левшей в Великобритании



Концепция скрытности для сознания людей связи причин экономических кризисов с изменением нашей психики

Кумулятивно-факторные причины и процесс познания.

Некоторые теории и концепции присутствуют в нашей жизни имплицитно. Так, если летит камень, то ясно, что есть причина этого. Мы ищем кто его бросил... Наше сознание ищет конкретную причину, конкретный фактор... Если человек высказал нам что-то резкое, эмоциональное, то мы также ищем причину – "какая-то муха укусила", "встал не с той ноги", "белены объелся" и т.д. По инерции мы пытаемся найти какую-то одну конкретную причину. А причин может быть много, они накопились. В какой-то момент "чаша терпения переполнилась", и накопленные причины проявили своё кумулятивное действие. Это и характер воспитания данного человека в прошлом, и его акцентуации, и тип личности, и толчок в спину, когда он ехал на работу и т.д. Наше сознание, наше поведение – отражение непрерывной цепи причин, чаще это бесконечно маленькие причины...

Кумулятивные причины – это *микрочины, микрофакторы, которые дают эффект не каждый по отдельности, а в своей совокупности.* Психика имеет свойство как бы суммировать, накапливать влияние различных как по времени, так и по своей модальности воздействий. Каждое из воздействий, взятое в отдельности, по своей малости не может выступить причиной психического явления. Её величины недостаёт для запуска того или иного психического акта, выхода эмоций человека, который вызывается лишь совокупным воздействием таких микрочин.

Таковыми микрочинами, детерминирующими поведение человека, может быть цвет стен, порядок рождения в семье, особенности воспитания, влияние в детские годы тех или иных людей, солнечная активность и т.п. Эти микрочины почти не поддаются экспериментальному изучению, их сложно измерить, "взвесить". В большинстве случаев они просто чувствуются, интуитивно воспринимаются. Действие этих причин предвосхищается людьми с развитой эмпатичной сферой, с развитой интуицией. Но *главный источник кумулятивных причин – космические энергии.*

Поведение представителей рационально-достиженческих культур в большей степени детерминируется факторными причинами. Поведение же представителей эмпатично-общинных культур больше детерминируется их чувствами, бессознательным, в котором оседают кумулятивные причины. Исследовать, измерить эти причины крайне тяжело. Тем не менее

учёные, то есть люди, привыкшие во всём искать систему, пытаются и эти детерминанты облечь в какую-то логику, выделить один или несколько понятных и поддающихся наблюдению факторов. Такому формально-логическому мышлению нас учат с первого класса, и мы стремимся использовать его при любом удобном случае. Здесь сознание человека претерпевает существенные метаморфозы, выдавая своё понимание данных социальных явлений за те или иные причины. И это изначально свойственно любому человеку, а не только социологам и практикам. Л. Толстой отмечал: "Для человеческого ума недоступна совокупность причин явлений, но потребность отыскивать причины вложена в душу человека." [Толстой Л.Н. Собр. Соч., 1974, т.7, стр.71].

Экспериментальные исследования показали, что отдельными, наиболее выраженными факторами можно удовлетворительно объяснить до 30-40% особенностей поведения личности, прогноз же на основе эффекта кумулятивных причин – когда учитывается сочетание десятков, сотен разнообразных микрофакторов – оправдывается в 70-60% случаев (*если он делается научно, корректно*) [Конюхов Н.И., Шакум М.Л. Акмеология и тестология. – М.: 1996].

В вербализованной форме наше сознание носит более факторный, нежели кумулятивный характер.

Выходит, что социально-экономические, социально-психологические процессы развиваются по одной системе детерминант, а объяснить их себе мы можем только в соответствии с нашими психофизиологическими особенностями, стремясь всё разложить по полочкам и найти логическое объяснение. Микрофакторы, мягкая сила остаётся как бы вне понимания с формально-логической точки зрения, но её можно чувствовать, интуитивно воспринимать. Причём способности такого восприятия и познания на его основе весьма слабо развиты как раз у тех, кто привык мыслить формально-логически, а это – вся наша наука. На уровне психологии этот подход, это понимание уже выходит на уровень концепции.

Согласно концепции кумулятивно-факторных причин, 2/3 причин, обуславливающих поведения человека, носят кумулятивный характер (они чувствуются интуитивно), а 1/3 – факторный (вполне человеком осознаются как действующие). Причины факторного порядка поддаются описанию, научному анализу, исследованию большинством методов современной психологии. Кумулятивные причины, в отличие от факторных, до недавнего времени были неподвластны научному анализу. В итоге выходило, что научный анализ в психодиагностике "вертелся" вокруг меньшего числа факторов, причин, закономерностей, которые предопределяют успех прогноза. Этот факт осознается с трудом.

Концепция кумулятивно-факторных причин делает вывод, что детерминация процесса социальных изменений противоречит, не совпадает с физиологией и психофизиологией нашего мышления. Наше формально-логическое мышление устроено так же, как протекают физические процессы, которые мы сами организуем в природе и за ходом которых наблюдаем: создаём причину – получаем следствие, создаём несколько причин – опять получаем следствие. Но наше бессознательное, наши эмоции могут накапливать опыт и вести к выводам помимо формально-логического мышления. Это особые умозаключения, которые могут включать в себя формальную логику причины и следствия, но не она является основной в понимании.

Эта мысль подтверждается самыми известными специалистами в области изучения бессознательного, психофизиологии.

Известный русский учёный И.В. Смирнов приводит экспериментальные данные [Смирнов И.В. Психозология. – 2004. – 336 с.], свидетельствующие о том, что при анализе проблемы, в ситуации выбора решения, на уровне бессознательного активизируются первые 4-5 символов, смыслов. Наша психика подталкивает нас сделать вывод на основании нескольких факторов, которые мы усвоили ранее и которые находятся в нашем бессознательном. Они включены в систему ассоциаций, которая нам подвластна. Работает эта система ассоциаций – работает наше сознание.

Таким всплескам понимания способствует и высокая солнечная активность и магнитные бури, но главное – изменение грависпиновых энергий.

В своей совокупности и повышение притяжения Земли, которое изменяется циклически, и высокая солнечная активность, изменение которой тоже имеет циклический характер, способствуют "прорыву" бессознательного в сознание человека.

Это точки бифуркации в принятии решений людьми. В этих точках возможно осознание перемен в обществе, экономике под влиянием кумулятивных причин, в том числе и космических энергий. Основная масса людей не в состоянии воспринимать, связывать причины экономических кризисов с типологическими изменениями самих людей при медленном изменении космических энергий.

Дискретность психофизиологических процессов и проблема осознания отличий между общественниками и предметниками. У нашего соотечественника, удивительного русского учёного Артура Николаевича Лебедева есть работы [Лебедев А.Н. <http://rudocs.exdat.com/docs/index-26326.html> Лебедев А.Н. Нейрофизиологические константы в уравнениях психофизики // Психофизика сегодня / Под ред. В.Н. Носуленко, И.Г. Скотникова. - М.: Изд-во Ин-та психологии РАН, 2007. - С. 157-165], в которых раскрывается идея дискретности внутреннего мира человека. По его мнению единицами психической активности человека являются волновые нейронные коды, а именно доступные изменению пакеты волн, порождаемые согласованной активностью множества центральных нейронов.

Ещё Н. Бехтерева выявила одинаковый код нервных импульсов при произнесении одинаковых по смыслу (но не по звучанию) слов. Возникает группа импульсов длительностью примерно 10 миллисекунд. Нервные импульсы, которые в принципе можно диагностировать через ЭЭГ, несут в себе нейронные коды, в которых группы импульсов разделены промежутками. Длительность одной группы – примерно одна десятая секунды. Интервалы между импульсами внутри группы измеряются тысячными и сотыми долями секунды. Но эти импульсы дискретны!!! Акт нейропсихической активности происходит лишь когда частота входящих колебаний отличается не менее чем на 10% от той, которая действует в головном мозге. "Достаточно возникнуть расхождению между частотой раздражения и частотой мозгового ритма на 1/10 долю периода, как прежний корковый процесс замещается новым" [Бехтерева Н.П. Магия мозга и лабиринты жизни. М.: 2007, стр.44]. Остальные отбрасываются, хотя они находятся в зрительных, слуховых и других рецепторах, перемещаются в головной мозг и заставляют с собой уравниваться тело человека.

В этом нет ничего странного. Разница между количеством движения в колебаниях головного мозга и в новом внешнем колебании должна быть больше величины запирающего движения. Для того, чтобы головной мозг отреагировал на новое колебание, его частота должна, видимо, в среднем, отличаться не менее, чем на 1/10 (константа Ливанова). В этом случае разница между количествами движения колебаний преодолит величину запирающего движения, головной мозг "увидит" что-то новое и с ним уравнивается, изменив свою активность.

То, что сознание человека придаёт значение лишь вполне определённой разнице между количествами, замечали и древние философы. Примером тому апория Зенона "Лысый", в которой он задаёт вопрос: "если вырвать у человека один волос, он будет лысым? Два...? Три...? Так когда начинается лысина?" Видимо, лысина станет чуть-чуть заметной для сознания, когда человек потеряет 1/10 часть своих волос. Наше сознание дискретно как и окружающий мир. Оно более дискретно, чем наше подсознание, в котором окружающий мир представлен всей полнотой своих колебаний.

Сознание дискретно отражает и познает окружающий мир. То анализирует бег черепахи, то бег Ахилла. Отсюда противоречие в анализе. Выдернули один волос, но сознание наше на это изменение просто не реагирует. Оно отреагирует, когда волос станет заметно, на $1/10$, меньше. А вот наше подсознание обладает свойством сохранять непрерывность, постоянство изменений окружающего мира настолько, насколько он непрерывен в рамках понимания современной физики. Г. Берг, М. Ливанов и Н. Винер (Ливанов М.Н. Избранные труды. Пространственно-временная организация потенциалов и системная деятельность головного мозга. Наука. М. 1989, с. 44; Лебедев А.Н. <http://rudocs.exdat.com/docs/index-26326.html>; Лебедев А.Н. Нейрофизиологические константы в уравнениях психофизики // Психофизика сегодня / Под ред. В.Н. Носуленко, И.Г. Скотникова. - М.: Изд-во Ин-та психологии РАН, 2007. - С. 157-165) установили, что при медленном изменении раздражителя, например, при плавном изменении частоты ритмичных вспышек света, периоды мозговых волн изменяются скачкообразно. Физический мир изменяется непрерывно, а наша психика реагирует на эти изменения скачкообразно. Этой психофизиологической особенностью пользуются общественники. ЭЭГ общественников менее чем на 10% отличается и по амплитуде, и по ритму от ЭЭГ предметников. На уровне мозговых структур, на уровне физиологических процессов, сложившихся на протяжении сотен тысяч лет, действия, активность общественников не выходит из зоны их фиксации сознанием!!! И лишь в крайних случаях, в крайних ситуациях, мы начинаем понимать, что завели нас не туда... не те... не в то время...

Наше подсознание может быть и разобралось кто есть кто и что творит, давая этим деяниям должную оценку. Однако эти оценки до сознания не добираются, так как для их включения в сферу сознательного необходимо либо снизить порог восприятия, уменьшить запирающее движение, либо попасть под воздействие большего притяжения Земли или высокой солнечной активности. Но подсознание свои "флюиды" излучает и общественники их воспринимают. Их головной мозг организован так, что способен реагировать на более высокие частоты. Поэтому

мы ещё "не знаем", что дали верную оценку общественнику, а он это уже понял и принимает меры, придумывает более изощрённые приёмы и методы введения нас в заблуждение.

Так было сотни и тысячи лет назад, то же самое происходит сейчас.

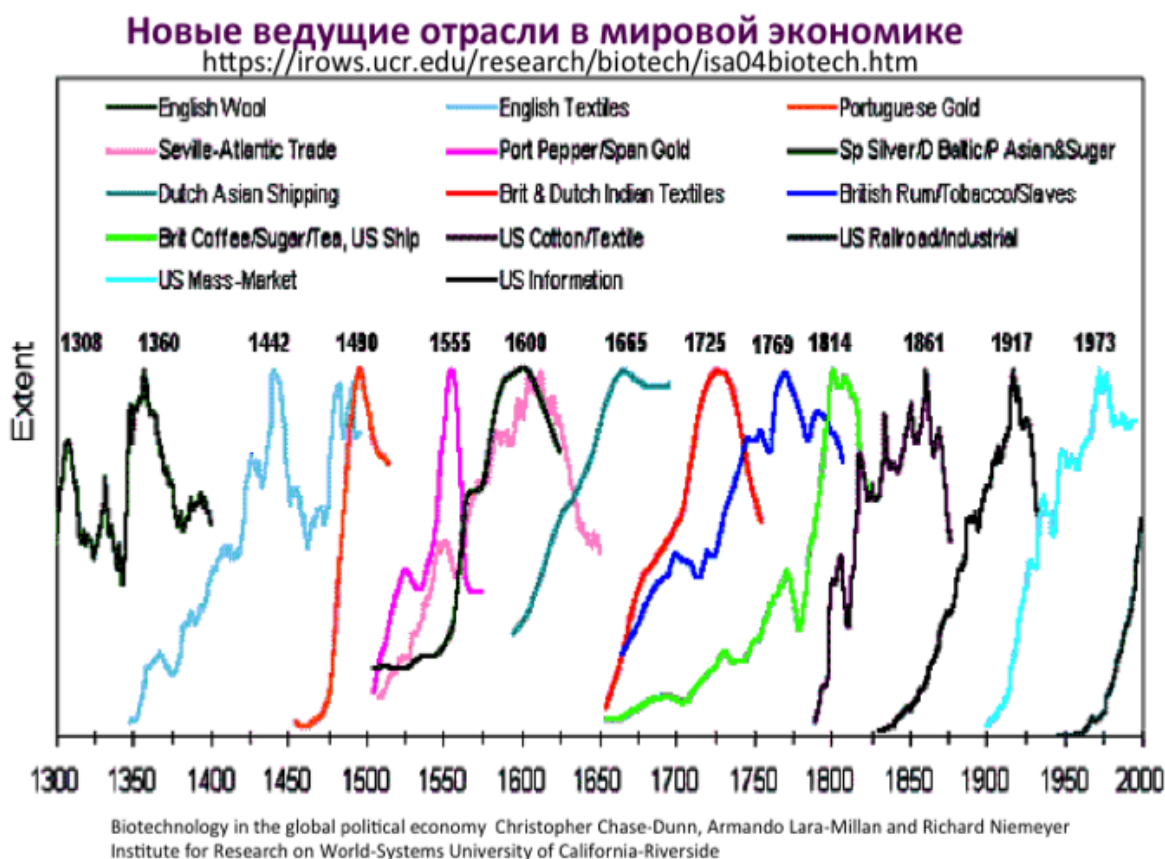
Никакие экспертизы и наблюдения не позволят разделить людей на общественников и предметников и отделить эмпатичных общественников от хитрых. Уже хотя бы потому, что эти экспертизы в конечном счете станут проводить сами общественники.

Мы находимся в очень важной точке цивилизационного развития. Период, когда предметники могли случайно затесаться в элиту общественников, проходит на наших глазах.

Общественники без предметников обречены на гибель. Но вместе с ними понесут огромные потери и предметники. Поэтому в последний момент общественники уходят в тень, сохраняя нити власти у себя. В нужный момент они постараются вернуться. И все это на грани нашего понимания.

Концепция связи смены технологических укладов, рывков в развитии экономики, новаторства с изменением людей при смене космических энергий

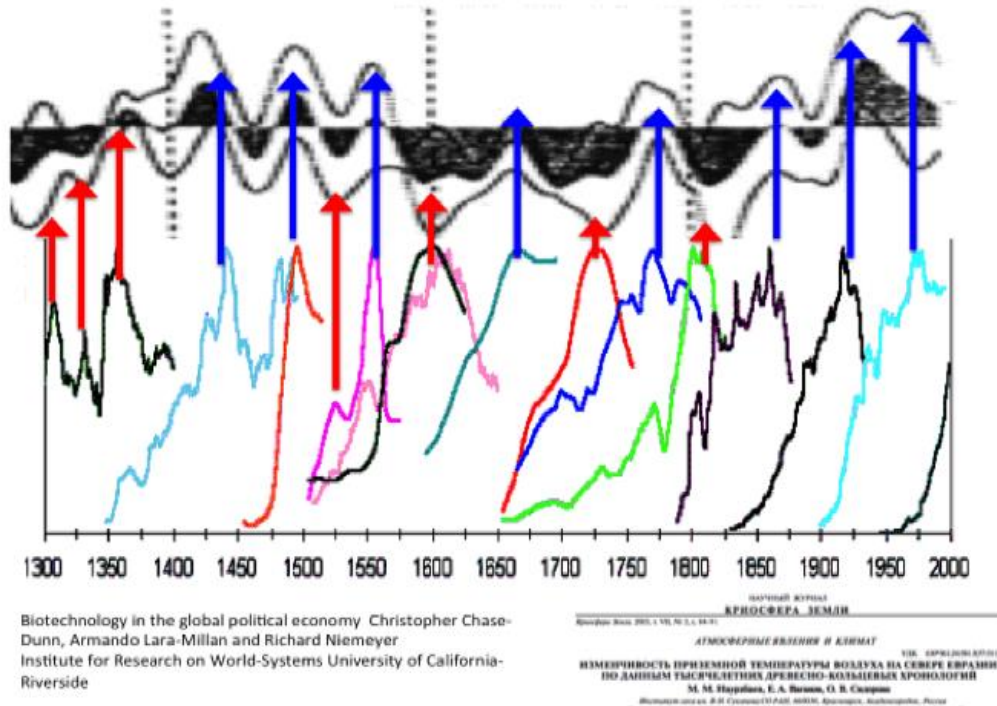
Приведем данные о циклическом возникновении ведущих отраслей экономики, прогресс в которых «тащил» за собой развитие человечества.



<https://irows.ucr.edu/research/biotech/isa04biotech.htm>

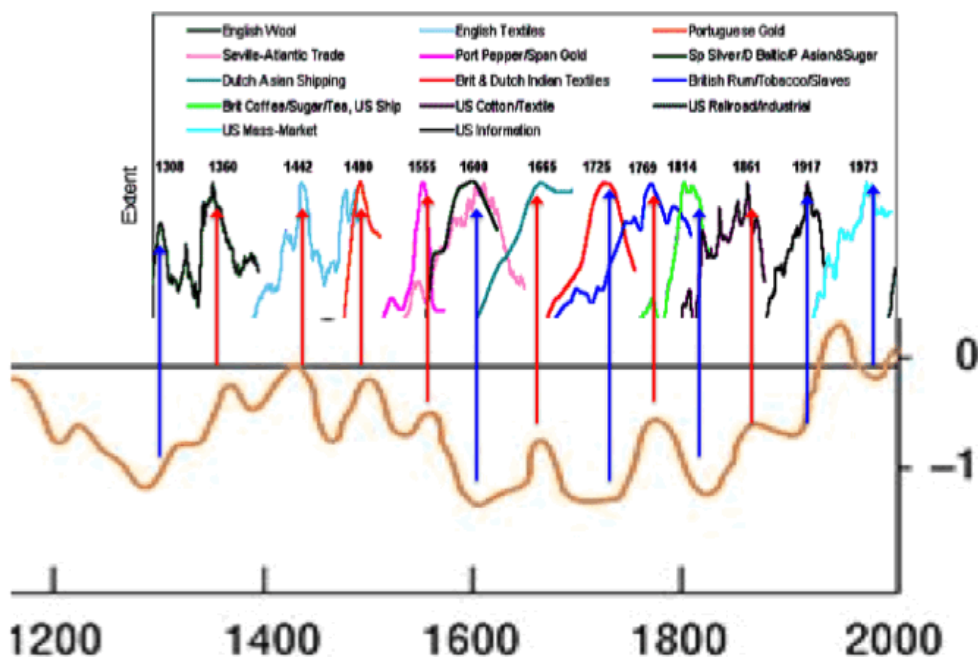
Объединим данный график с графиком прироста колец деревьев субарктики Евразии.

Возникновение новых отраслей экономики в мире и прирост колец деревьев в Евразии



Совместим время появления ведущих отраслей в мире с уровнем вод озера Чаны в западной Сибири. Почему с ним? Точные данные, и это место высокой плотности эфирных потоков. То есть изменение космических энергий здесь непосредственно взаимодействует с биотой с минимальными искажениями, отступлениями по разбросу.

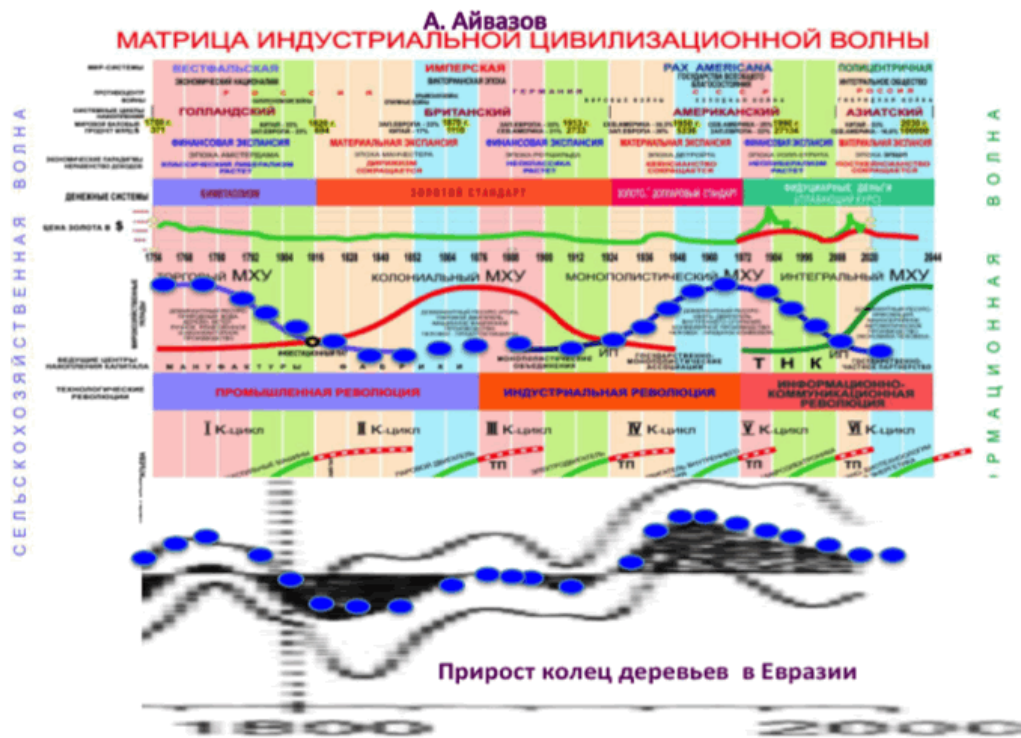
Возникновение новых отраслей и уровень вод озера Чаны в Западной Сибири



Точность такова, что можно проверять правомерность классификации этапов развития общества самими историками, экономистами.

При росте плотности космического эфира экономику вытаскивает тип 5/5, при падении – тип 1/1. Поэтому при каждой смене космических энергий, в точках бифуркации рождались новые идеи, новые люди, происходили рывки в развитии.

У нас есть вдумчивые, дотошные в своем стремлении к истине экономисты. Они сумели воссоздать циклы развития такими, какими они есть реально. И их конструкции совпали до мелочей с маркерами изменения космических энергий. Один из примеров.



Если этапы, циклы развития общества выделены корректно, то они совпадают с циклами космических энергий, с их маркерами, показателями.

Схема развития человечества в эпоху капитализма по А. Авазову и уровень вод озера Чаны в Западной Сибири, откалиброван к скорости вращения Земли



Отметим, что уровень вод в озере Чан находится в противофазе с температурой в Евразийской субарктической зоны. Холодно, а Русь развивается успешно. Холодно, а очередной цикл развития неудержим. Значит основные факторы развития связаны не с температурой, более того – они противофазны температурной динамике!

Подъем вод Каспийского моря, озера Чан связан с замедлением скорости вращения Земли.

Совпадение пиков развития ведущих отраслей экономики с динамикой роста деревьев и уровнем вод в водоемах, которые откалиброваны по отношению к скорости вращения Земли, – высочайшая. И даты возникновения ведущих отраслей экономики филигранно совпадают с пиками и спадами в приросте колец деревьев. Кластеры деревьев и людей меняются строго в соответствии со сменой космических энергий.

Сомнений нет: в столетних циклах рывки в развитии человечества, как и в тысячелетних, пики роста связаны с минимальными и максимальными пиками в изменении космических энергий, с наиболее надежными, выверенными маркерами этого нескончаемого космического процесса.

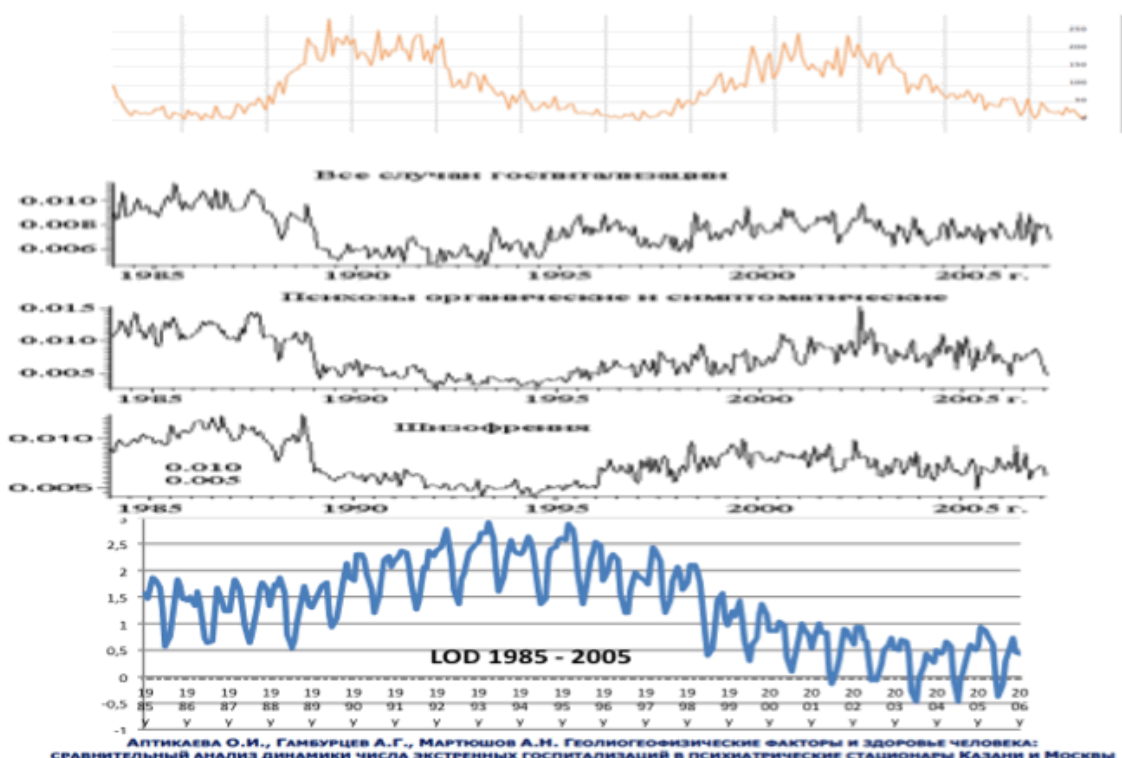
При этом в зависимости от плотности космического эфира чаще рывки делались резонаторами, то есть представителями своего космического времени. Столетний или тысячелетний цикл низкой скорости вращения Земли – человечество чаще делало рывки в точках 5/5 скопления таких энергий. При высокой скорости вращения Земли чаще делали открытия в точках 1/1 изменения скорости вращения Земли, космических энергий.

Данные об открытиях и изобретениях, о выданных патентах математически точно ложатся на пики изменения скорости вращения Земли.

Концепция совместного влияния на психику и здоровье людей грависпиновых и электромагнитных космических энергий

– система взглядов на статистические зависимости данного типа. По данным статистических зависимостей психическое состояние, болезни людей в данное космическое время в большей степени зависят от грависпиновых энергий, чем от электромагнитных.

Числа Вольфа, случаи госпитализации лиц с психическими отклонениями и LOD Земли в 1985-2005 годах



Соотношение между грависпиновыми и электромагнитными космическими явлениями меняется и есть периоды, когда пики грависпиновых энергий совпадают с пиками солнечной активности, числами Вольфа.

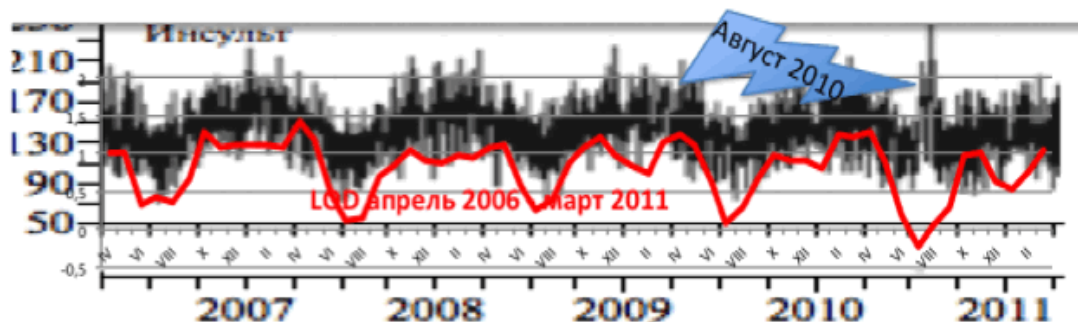
Концепция совпадения и различий в составе крови и частоте болезней людей на пиках скорости вращения Земли и сизигиях - гравитационном взаимодействии вращающихся планет при их расположении на одной линии

Частота болезней *сосудов, сердца, психических болезней, вирусных инфекций* имеет тесную корреляцию с составом крови, то есть со скоростью вращения Земли. Другие болезни в меньшей степени связаны с космическими энергиями, которые соответствуют изменению скорости вращения Земли.

Но корреляции по перечисленным болезням дают неожиданные сбои.


Их понимание принципиально для достижения математических точности при прогнозировании зависимостей в данной области. В августе 2010 года число вызовов скорой помощи в Москве резко подскочило при росте скорости вращения Земли, то есть при уменьшении LOD. Раньше это уменьшало число инсультов.

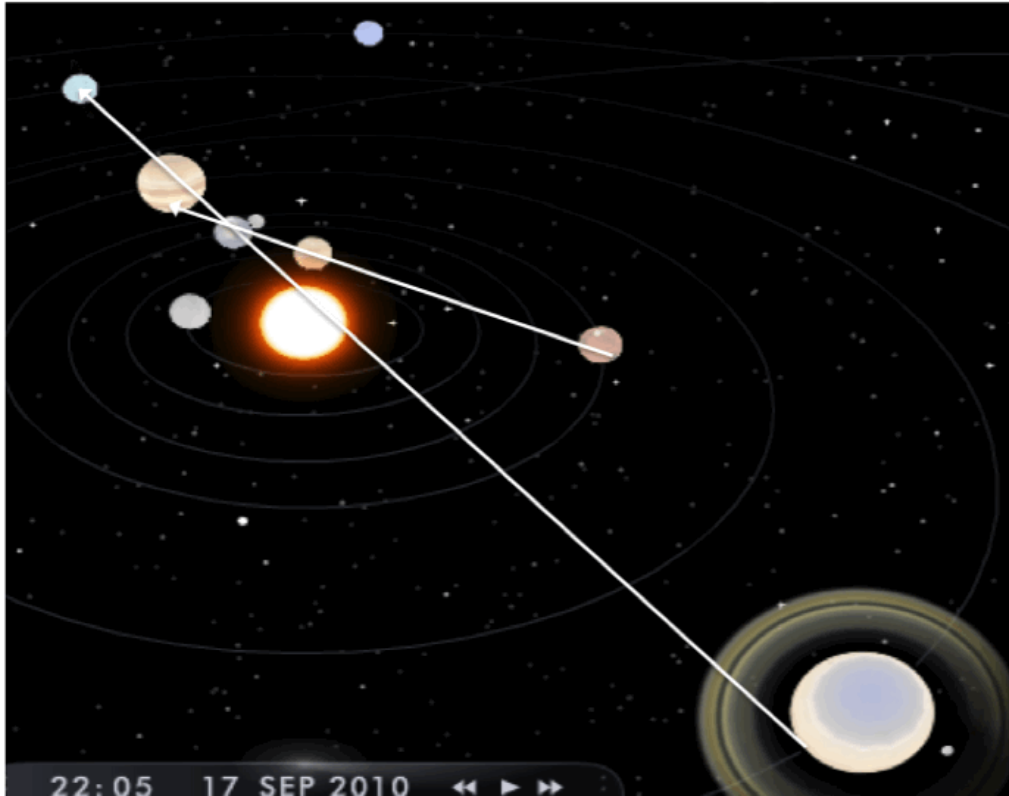
Вызовы скорой помощи в Москве (Гамбурцев А.Г. и др.) и LOD Земли



Всплеск необычный за многие годы.

В это время было необычное расположение планет в Солнечной системе.

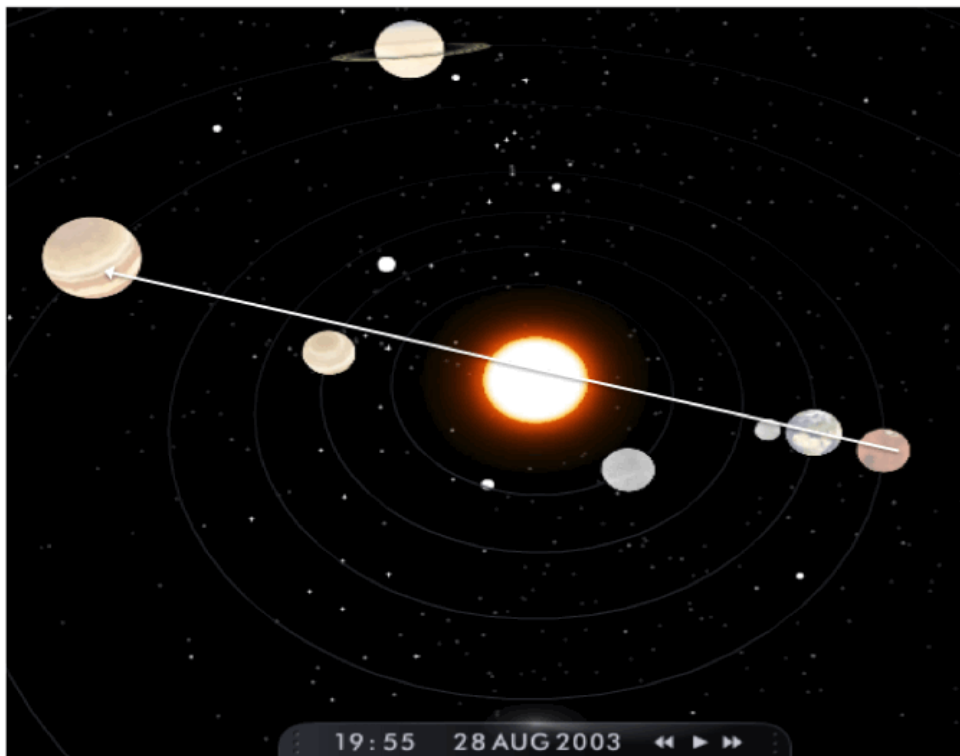




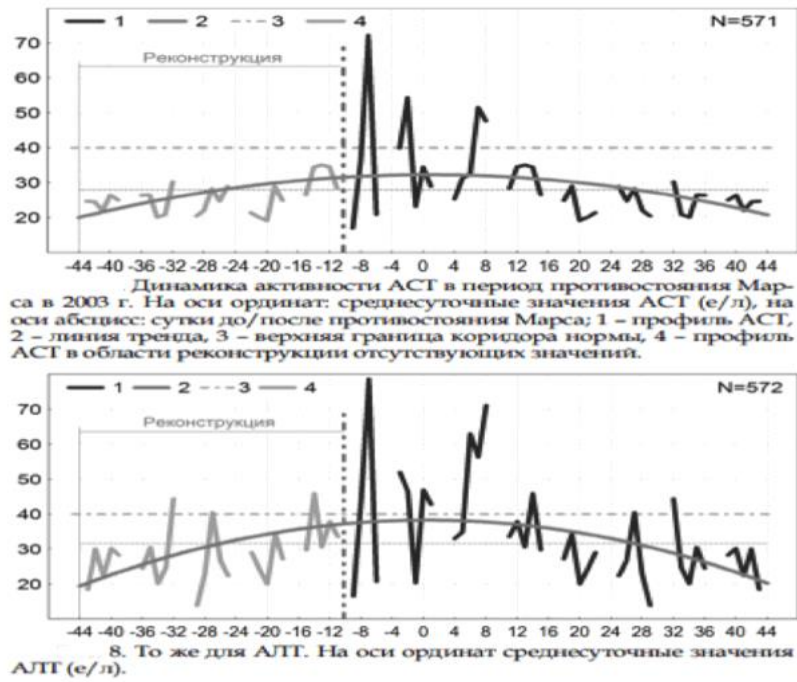
Это был комплекс сизигий, проявившихся в одно время. Физиологические процессы в такие моменты существенно меняются в организме людей, биоты.

Что подтверждается и другими исследованиями.

28 августа 2003 г. произошло не просто Великое, а **Величайшее** противостояние Марса.

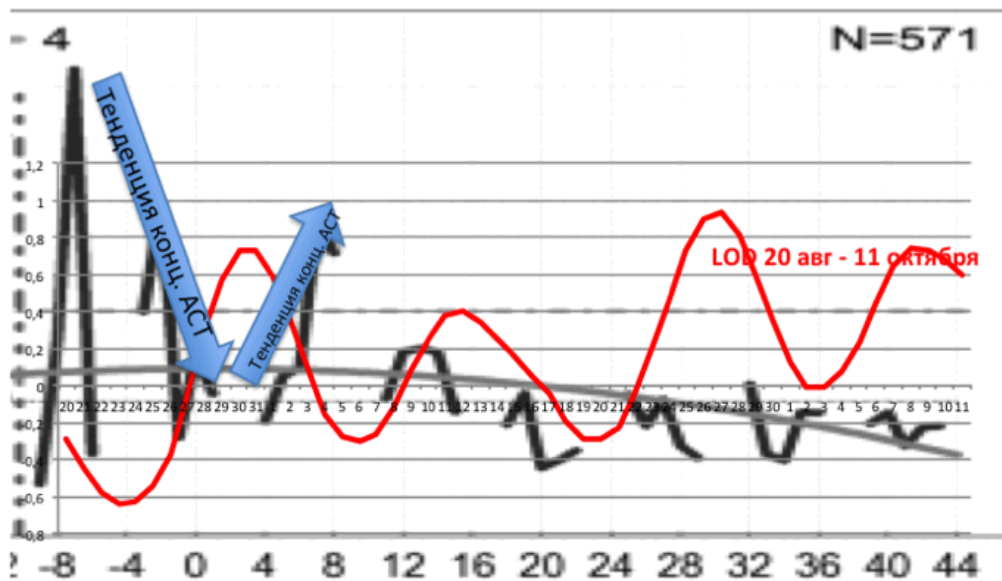


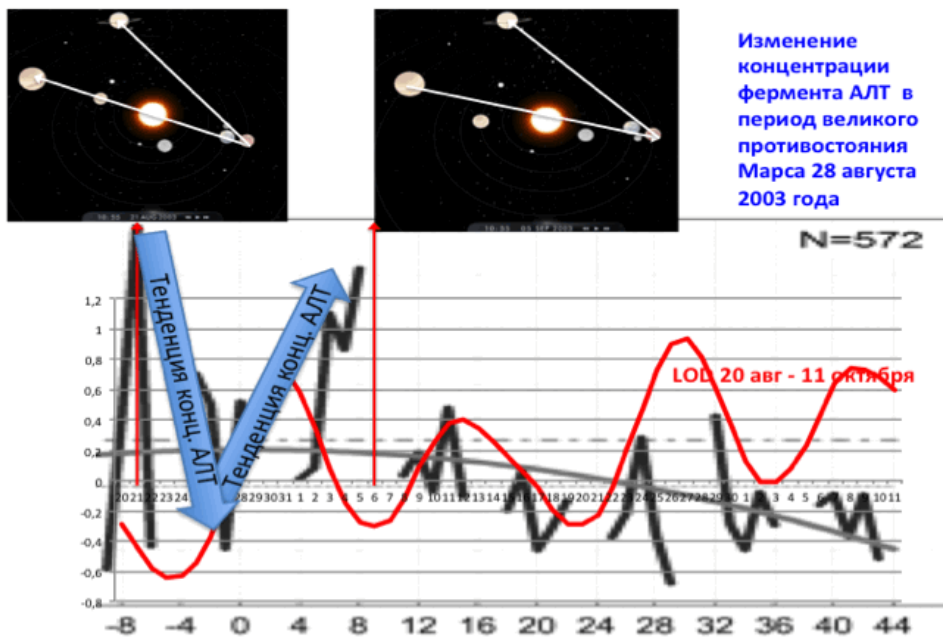
По данным Костоглодова Ю.К. это резко изменило состав крови у больных.




Наложим на активность ферментов крови АСТ аспаратаминотрансфераза и АЛТ - аланинаминотрансфераза данные по LOD.

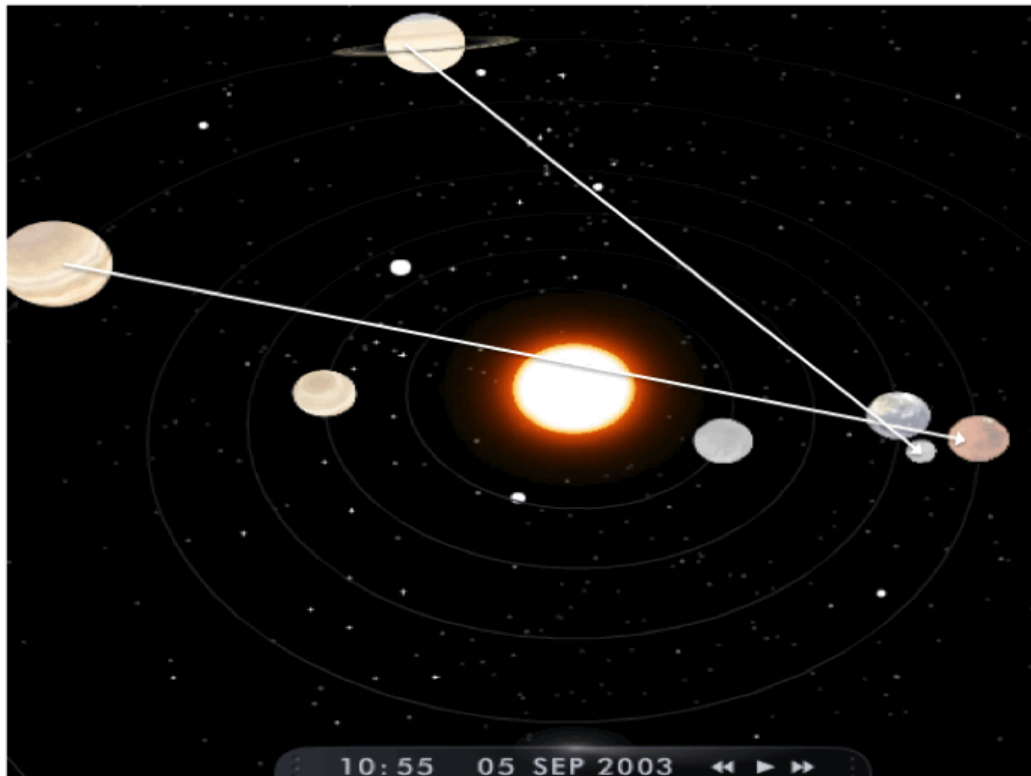
Изменение концентрации фермента АСТ в период великого противостояния Марса 28 августа 2003 года





Здесь мы наблюдаем многодневное расположение Земли на сизигии Великих и ближайших планет. Многократное скачкообразное изменение состава крови связано с началом действия гравитационных сил в эти моменты и при выходе Земли из каскада таких сизигий.





То есть динамика изменения состава крови не полностью, не всегда совпадает со скоростью вращения Земли. Объяснение этому есть: не все гравитационные, электромагнитные энергии находятся в резонансе со скоростью вращения Земли.

Медики пришли к тому, что циклы изменения состава крови могут быть меньше лунных. Более того, экспериментально выявили как меняются не отдельные ферменты, элементы крови, а жизненная сила человека в целом на этих циклах. И, скорее всего, не только человека.

Симпозиум В: «Слабые воздействия на организмном и популяционном уровне и устойчивость жизненных процессов в биосфере. Экологические и социальные последствия слабых воздействий»

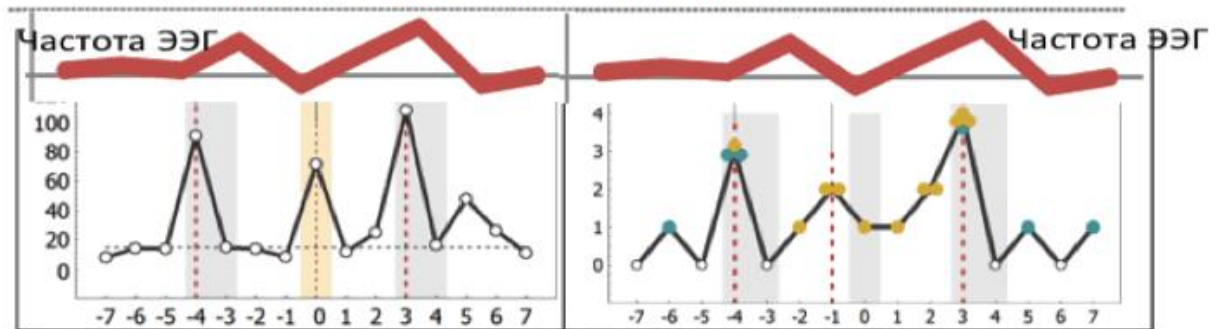


Рис. 1. РЭА у женщин в эпоху Полнолуния, N=2730; по оси Y- РЭА в Hz/ml; по оси X – кол-во суток до/после Полнолуния

Рис. 2. Эпизоды массовой гибели китов в проекции на лунные фазы в эпоху: 1-Полнолуния, 2-Новолуния; по оси Y-кол-во эпизодов; по оси X – кол-во суток до/после сизигии

Литература

1. MelissaHogenboom, BBCEarth, Электронный ресурс: <http://www.bbc.com/earth/story/20150225-do-dying-whales-go-to-graveyards>
2. Сорока С.А., Негода А.А. Акустический канал влияния солнечной активности на биосферу. Материалы междисциплинарного семинара «Биологические эффекты солнечной активности». Пушкино, 6-9 апреля, 2004, с.14.

CONCERNINGTHEISSUEONTHEEPISODESOFMASSMORTALITYOFWHALES

Yury K. Kostoglodov

Petrovsky National Research Centre of Surgery (FSBSI "Petrovsky NRCS"), YuriKostoglodov@mail.ru

<http://www.biophys.ru/archive/congress2015.pdf#page=164>

То есть мы имеем дело с универсальной зависимостью изменения физиологической, биологической, психической активности организма на пиках изменения космических энергий рассматриваемого типа.

Концепция совпадения гаплотипов R1b и R1a с психотипами 1/1 и 5/5

При массовых комплексных ЭЭГ-обследованиях выявлены типы людей - 1/1 и 5/5.

Тип 1/1 - тип людей, развитие, активность деятельности, жизнедеятельности которых возрастает при росте скорости вращения Земли.

Тип 5/5 – тип людей, развитие, активность деятельности, жизнедеятельности которых возрастает при замедлении скорости вращения Земли.

Так как изменение скорости вращения Земли бывает в дневных, месячных, годичных, столетних циклах, то две цифры 1/1 означают, что это одновременно и дневные циклы и циклы большего периода.

Таблица преимущественного проявления типов 1/1 и 5/5

<i>Проявление типа 5/5 при замедлении скорости вращения Земли</i>	<i>Проявления типа 1/1 при росте скорости вращения Земли</i>
Возрастает частота ЭЭГ	Падает частота ЭЭГ
Активность головного мозга смещается в правую половину	Активность головного мозга смещается в левую половину
Активность головного мозга смещается в затылочные отделы	Активность головного мозга смещается в лобные отделы
Повышена интуитивность на других людей	Способны влиять на людей самыми разнообразными способами и методами, не считаясь особо с их переживаниями
Развит творческий потенциал	Способны выполнять циклическую работу, требующую немалого психического, физиологического напряжения
Более активна кора головного мозга	Более активная подкорка
Управляемы смыслами	Управляемы внешними, материальными стимулами
Активны социальные инстинкты	Активны биологические инстинкты
Для смыслообразующей деятельности нужны смыслы, идеи	Для эффективного управления нужен и страх
Рост пассивности при росте скорости вращения Земли	Отторжение, гнев, тревога, печаль – обострение данных эмоций при замедлении скорости вращения Земли.
Могут терять практичность и эффективность в стрессах, в сложных условиях выживания	Прагматичны в стрессах, в сложных условиях, могут выжить в непростых ситуациях, в том числе и за счет других
Особо активны при достижении значимой для них цели со смысловой нагрузкой	Особо активны при удовлетворении своих биологических потребностей
Борьба за доминирование, за власть смещается в сторону самоутверждения в социально-приемлемых, особенно в интеллектуальных формах.	Стремление к доминированию, к борьбе за власть самыми разными методами
Идейность	Практичность

Таблица преимущественного проявления типов 1/1 и 5/5

Концептуальное объяснение в рамках эфиродинамики: более активны при правой закрутке космических энергий (эфира), с которыми резонируют	Гипотеза-объяснение в рамках эфиродинамики: более активны при левой закрутке космических энергий (эфира), с которыми резонируют
Бессознательное стремление опереться на разум, дух	Бессознательное стремление опереться на инстинкты
При стрессе актуализируется потребность действовать в соответствии с основной идеей, смыслом жизни, в интересах любимых людей	При стрессе актуализируется потребность в выживании и признании другими.
Тяга к изобретениям, открытиям, к изменению динамических стереотипов	Тяга к порядку, к поддержанию динамических стереотипов
Рост черт личности, качеств пассионариев	Снижение числа пассионариев
Рост числа людей-созидателей	Рост числа людей-потребителей
Все более настойчивое стремление к построению идеалистических философских систем	Стремление к построению материалистических философских систем
Рост индетерминизма в научном сознании	Рост детерминизма в научном сознании
Все большее господство элиты, привносящей в народ смысл жизни, самоценность духа	Все большее господство финансовой элиты, людей привносящий в народ ценность денег, богатства
При обработке информации стремление к ее интеграции, образное мышление, «текущее» знание без четких определений, рассмотрение проблемы, путей ее решения в целом, интуиция, озарение.	При обработке информации акцент на анализ, последовательность операций, на связь идей, процессов, на формирование категорий, понятий, абстракций высокого уровня.
При передаче информации важность тона, выражения, ориентации в пространстве, взаимообусловленности событий	При передаче информации важны упорядоченность, временные рамки, рассудительность, последовательность, линейность событий...
Личностная важность духовности	Личностная важность самого процесса развития
Важность социальной значимости процесса	Личностная значимость процессов
Рост миролюбия	Рост воинственности
Иное название: юпитерианский тип личности	Иное название: сатурнианский тип личности

В целом, тип 1/1 максимально экономит энергию за счет снижения частоты ЭЭГ, некоторого упрощения моделей окружающего мира, отказа от активной интровертированной деятельности и т.д. Но это позволяет выжить.

Однозначно сказать какой тип личности хуже или лучше вне рамок исторического контекста просто невозможно. В условиях войны, борьбы за выживание при недостатке грависпиновых энергий победит чаще тип 1/1. В условиях важности для развития духа, творчества, инноваций и высокой плотности космического эфира – преимущества на стороне государств с господством типов 5/5. Это в стратегическом плане.

Но в тактическом - преимущества имеет тот психотип, который резонирует с текущими космическими энергиями, соответствует им.

При циклах в годы, десятилетия соотношение между лицами типа 1/1 и 5/5 меняется циклично: черты резонаторов формируются интенсивнее, то внутри одного типа, то внутри другого типа. И в зависимости от космических энергий каждый тип входит с ними в резонансы в свое космическое время.

В каждом человеке в той или иной степени присутствует тип 1/1 и 5/5. Борьба между ними и составляет суть нашей жизни: колебание между выживанием и духовным развитием человечества. Окончательная победа любого из этих типов не в интересах развития человечества. Исторические периоды смены господства одного типа людей меняются на периоды относительного господства относительно противоположного типа. Окончательная победа любого из них противоречит стратегическим потребностям развития человечества.

Гаплотипы также можно, судя по полученным данным, разделить на те, носители которых более активны при росте скорости вращения Земли, и которые более продуктивны при ее падении. Точнее речь идет о космических энергиях, которые связаны с ростом и падением скорости вращения Земли.

Пример гаплотипа 1/1 является R1b.

Концепция совпадения лунных циклов с циклами изменения скорости вращения Земли и их отличии

Расположение Луны между Солнцем и Землей, Землей и планетами, особенно Великими, существенно влияет на ускорение и замедление скорости вращения нашей планеты.



Луна по космическим меркам находится рядом с Землей и когда сила притяжения Солнца и Луны совпадают с направлением скорости вращения Земли – идет рост угловой скорости вращения. Когда суммарная сила притяжения Солнца и Луны противоположны направлению вращения Земли – оно замедляется.

Данная схема может быть уточнена. Так более точно говорить, что не Луна вращается вокруг Земли, а Земля и Луна вращаются вокруг одного центра тяжести, который находится внутри Земли, но не в центре, а примерно в четырех тысячах километрах от центра.

Склонение Луны колеблется от минус 28 до плюс 28 градусов. То мы видим Луну в зените, то у горизонта. Когда Луна максимально близко к полюсам, наблюдается максимальная скорость вращения Земли. Когда Луна максимально близко к экватору, то есть на полу пути от одного полюса к другому, — скорость вращения Земли минимальна.

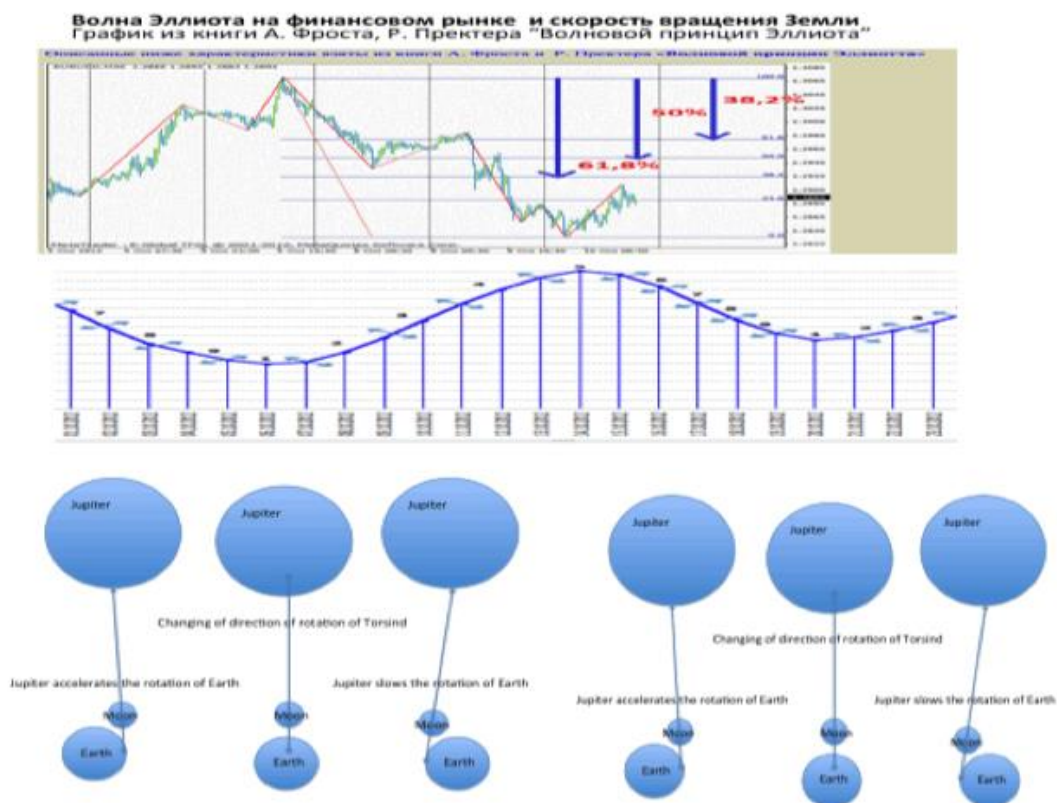
Так как Луна “ходит” между полюсами, то у Земли периодически меняются расстояния между полюсами и центром Земли. Когда Луна близка к полюсам, Земля вытягивается...

Произведение момента инерции на угловую скорость — величина постоянная. Инерция больше — угловая скорость меньше.

Есть движение узла лунной орбиты с периодом 18,6 лет. Это цикл Метона. Экономисты обнаружили кратные этой величине экономические циклы в 36 лет, историки имперские циклы развития в 72 года.

Работа головного мозга, кровь людей меняется соответственно.

Отсюда имеем самые неожиданные эффекты, в том числе и на финансовых рынках. Финансисты в погоне за прибылью раскрыли эти зависимости и отразили в своих концепциях – волны Эллиота и др.



Реально на скорость вращения Земли влияет не только Солнце, но и Великие планеты. И бывают случаи смещения точки изменения знака ускорения вращения Земли от прямой, соединяющей Солнце, Землю и Луну, то есть от сизигии.

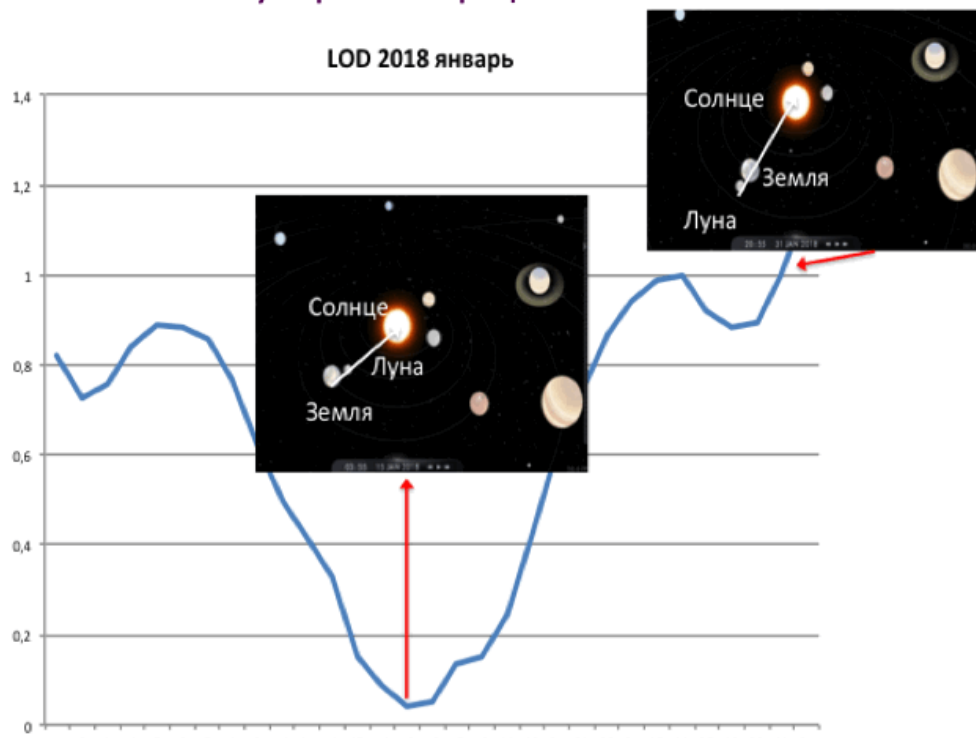
Но в целом число прохождений Луны сизигии (прямая между Солнцем, Землей и Луной) совпадает с пиком изменения знака ускорения вращения Земли.

Скорость вращения Земли измеряется в настоящее время в миллисекундах отклонения времени земных суток от средних за базовый период наблюдений. См.: <https://www.iers.org/iers/en/science/earthrotation/ut1lod.html>

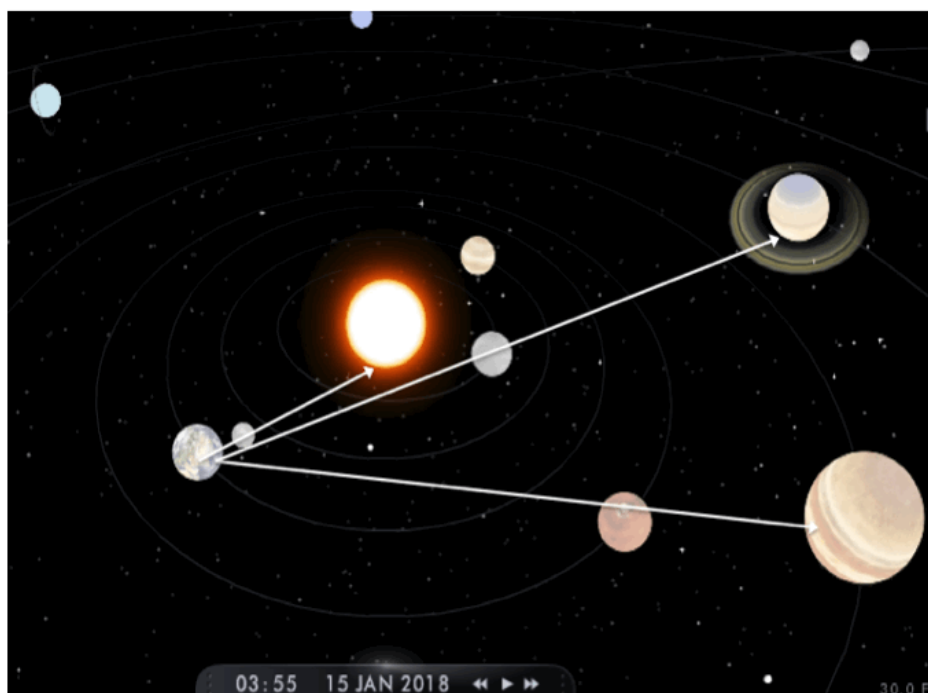
Далее график изменения LOD Земли в январе 2018 года. На нем извлечения из модели Солнечной системы – SCOPE. http://www.311.ru/hor/model_solar_system.php?sol_system=3#3


Современные средства визуализации позволяют скучные цифры превратить в сказочные образы.

LOD Земли в январе 2018 года с положением планет при смене знака ускорения ее вращения



Представим данные модели в большем масштабе.





Все отражается с точностью до минуты.

Если взять год в целом или несколько лет, то число основных точек бифуркации, то есть смены знака ускорения скорости вращения Земли, в целом будет в два раза больше, чем число лунных месяцев.

Это очевидно при совмещении данных SCOPE и LOD (Length Of Day) за 2018 год.

График LOD Земли за 2018 год



За 2018 год перед нами 27 основных пиков скорости вращения Земли. Их можно пересчитать на данном графике. В году 12,5 лунных месяцев. Каждый лунный месяц составляет 29,5 суток. Если убрать небольшие пики от совместного влияния двух Великих планет - Юпитера и Сатурна - имеем совпадение числа *основных* пиков скорости вращения Земли по имеющемуся графику с числом сизигий Земли с Луной - Солнцем.

Хотя есть немало дополнительных точек смены знака ускорения Земли – чаще это влияние других планет.

Концепция совпадения пиков смертности, болезней с пиками космических энергий

При не своих космических энергиях, особенно на их пиках достаточно быстро растет число смертей и заболеваний.

У каждого психотипа, у каждой гаплогруппы, в каждой стране, по каждой болезни есть свои особенности описываемого процесса.

Приведем данные по Финляндии, связанные с распространением сахарного диабета.

В течение 1987—89 гг. частота диабета 1-го типа в Финляндии составляла 35,2 на 100 000 в год. У мальчиков болезнь регистрировалась чаще, чем у девочек (38,4 и 32,2 соответственно). Выявленного различия в заболеваемости по 12-и провинциям Финляндии отмечено не было. Смотрим на график в 1987 – 1989 годах - имеем резкое изменение скорости вращения Земли. См.: Э. Язбак <https://1796web.com/vaccines/diseases/yazbak2.htm>

Как и в США: рождение при росте скорости вращения Земли, а жизнь при ее падении хуже действует на мальчиков, на мужчин, чем на женщин.

Каждый тип людей страдает от не своих космических энергий, адаптируется к ним.

В Финляндии в начале XXI века заболеваемость сахарным диабетом росла в при росте скорости вращения Земли. Чаще при этом страдают типы 5/5.

LOD Земли и заболеваемость сахарным диабетом 1 типа среди финских мужчин и женщин в возрасте 18 – 39 лет

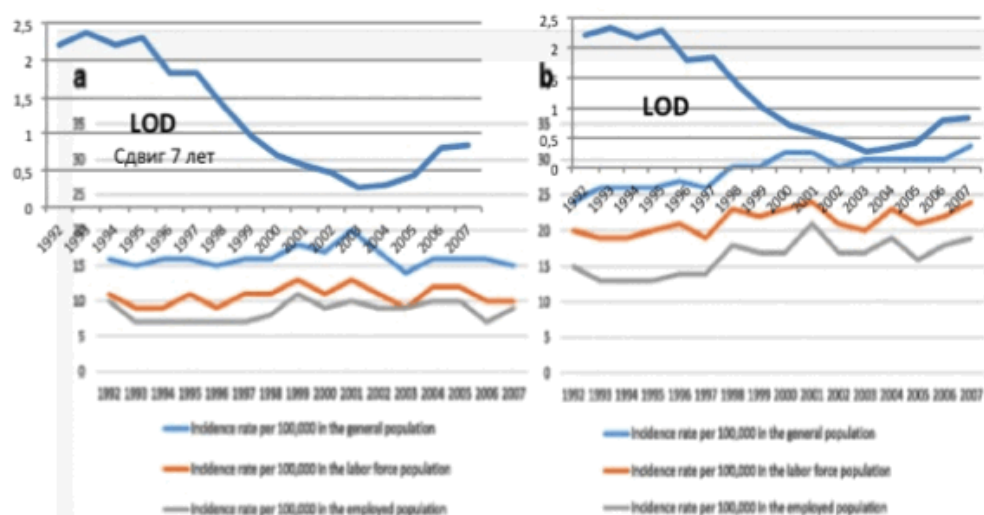


рисунок 1

Стандартизованная по времени заболеваемость диабетом 1 типа среди финнов в возрасте 18-39 лет в 1992-2007 годах. **а** женщины; **б** Мужчины

<https://link.springer.com/article/10.1186/s12889-017-4723-8>

Зависимость финнов от космических энергий имеет различные и достаточно сильные проявления. Так, при росте плотности космического эфира финны в экономическом развитии быстро догоняют развитые страны.



РИСУНОК 1. ИСТОЧНИК: ЕВРОПЕЙСКАЯ КОМИССИЯ, БАЗА ДАННЫХ АМЕСО

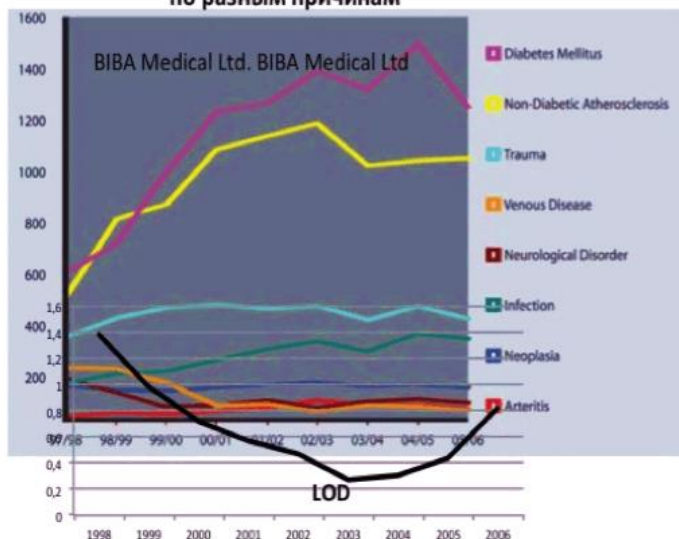
https://www.huffingtonpost.com/entry/the-euro-may-already-be-lost_us_58709915e4b0eb9e49bfbab

Финляндия в годы резкого замедления скорости вращения Земли (2006) обошла по рассматриваемому показателю даже Германию. Но вот при росте скорости вращения Земли, при падении плотности космического эфира она стала ей уступать.

Обратим внимание, что в период падения плотности космического эфира Финляндия по рассматриваемому показателю была только четвертой. На этапе роста плотности космического эфира вышла на один год на первое место и прочно удерживала второе место при дальнейшем росте плотности космического эфира.

Диабет – частный случай, есть и его последствия: «космическая статистика» врывается даже в хирургию.

LOD Земли и данные о числе ампутаций конечностей в США по разным причинам



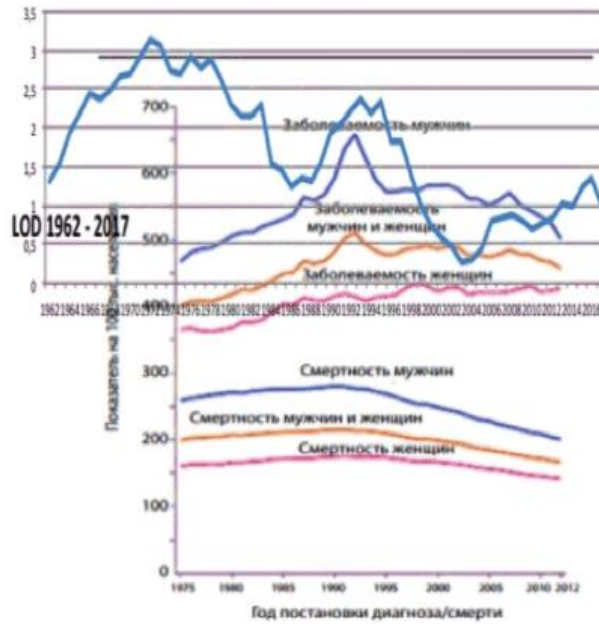
<http://www.ilegx.com/missionstatement.html>

Генетически вся биота, человечество устроены так, чтобы максимально быстро адаптироваться к новым космическим энергиям путем замены живущих. Смерть – один из способов адаптации человечества к новым космическим энергиям.

Но если это так, то болезни, зависящие от космических энергий для когорты людей, родившихся в 60-х, 70-х, 80-х должны отличаться по статистике их связи с LOD Земли.

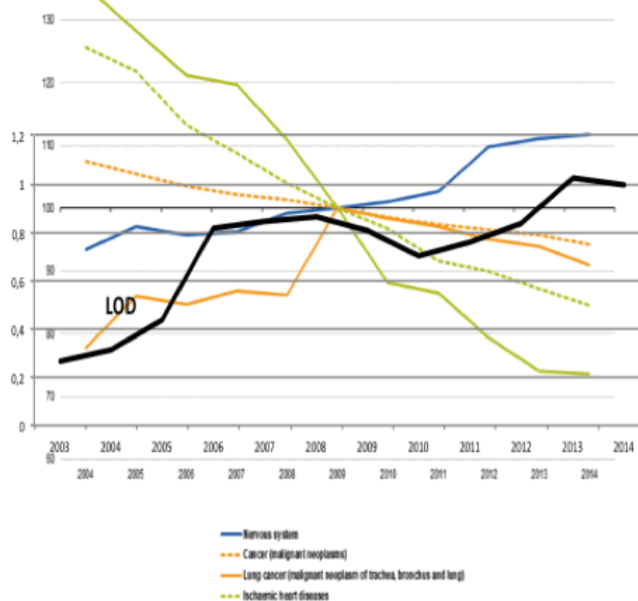
Так оно и есть.

Диагностика заболеваемости и смертность от новообразований в США



Ученых давно интересуют изменение частот заболевания разными болезнями. Они стандартизируют возраст больных и иные факторы. К полученным ими статистическим данным добавим скорость вращения Земли.

Файл: Причины смерти - стандартизованная смертность на 100 000 жителей, мужчин, ЕС-28, 2004-2014 (2009 = 100)



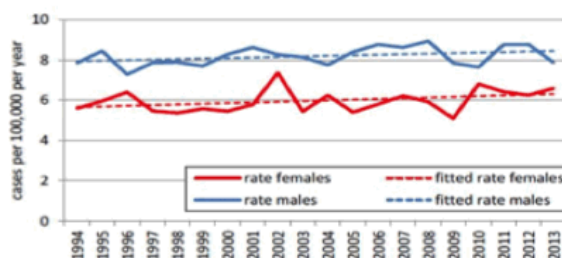
Частота одних болезней растет при росте скорости вращения Земли, других – при падении. Заболеваемость мужчин и женщин по некоторым болезням как бы копирует рост разных кластеров, видов биоты.

При этом урожайность зерновых реагирует на изменение скорости вращения Земли обычно со сдвигом 2 года, а болезни людей на 2-6 лет. Причина предшествует следствию.

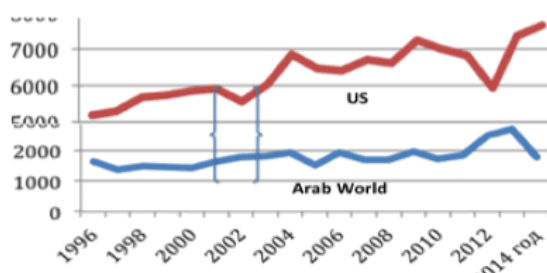
Урожайность зерновых в США, арабских странах и заболеваемость раком мозга у ирландских мужчин и женщин. Сдвиг 2 года

<https://www.ncr.ie/news/article/trends-brain-cancer-ireland-our-latest-report-published>

Figure 4. Incidence rates for all brain cancers 1994-2013³



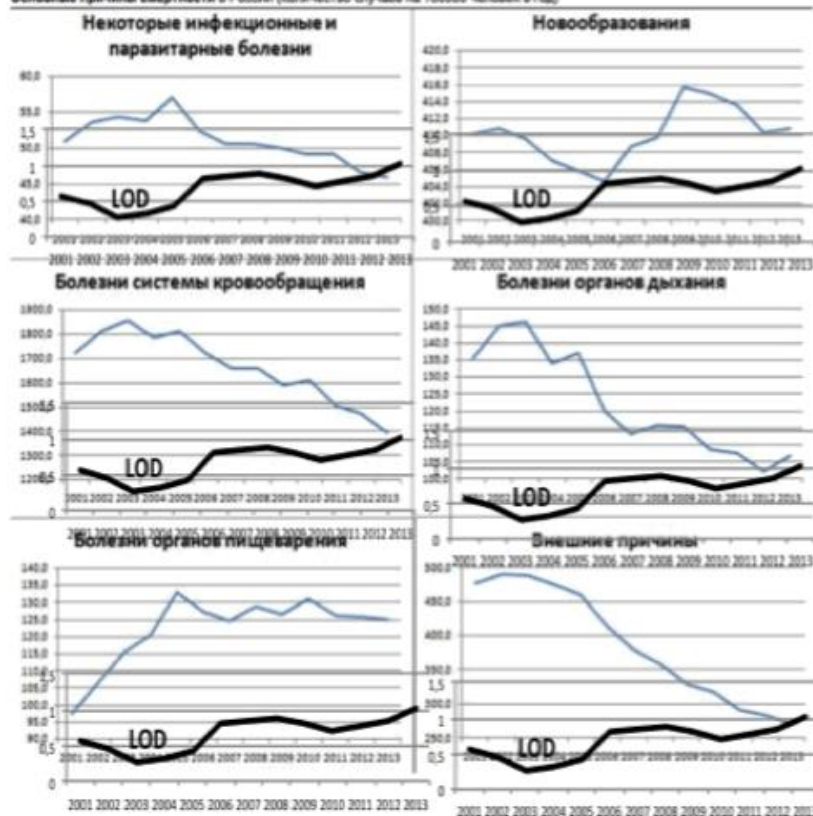
Cereal yield (kg per hectare) 1996 – 2014 US and Arab World



В России зависимости между LOD Земли и смертностью более убедительные. В целом смертность возрастает при падении плотности космического эфира.

LOD Земли и смертность по установленным причинам в России

Основные причины смертности в России (количество случаев на 100000 человек в год)



Отличия по регионам связаны с составом населения, с доминированием в них различных типов, гаплогрупп и другими причинами.

Волнообразный характер смертности во многом объясняется цикличностью космических энергий. Далее график смертности по причине ИБС мужчин Челябинской области.

Волнообразная смертность мужчин по причине ИБС, LOD Земли и смена кластеров биоты


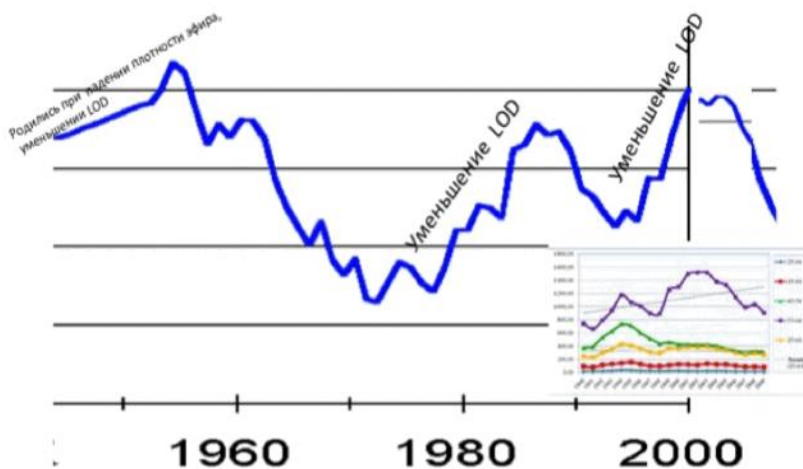


Рис. 1. Динамика стандартизованных показателей смертности от ИБС среди мужчин в возрасте 25-64 лет Челябинской области за период 1990-2009 гг. (на 100 тыс. населения).

Причинно-следственная связь динамики скорости вращения Земли и цикличности в смертности на графике ниже.

Цикличность изменения скорости вращения Земли и цикличность смертности по причине ИБС мужчин родившихся в 1945-1954 гг.

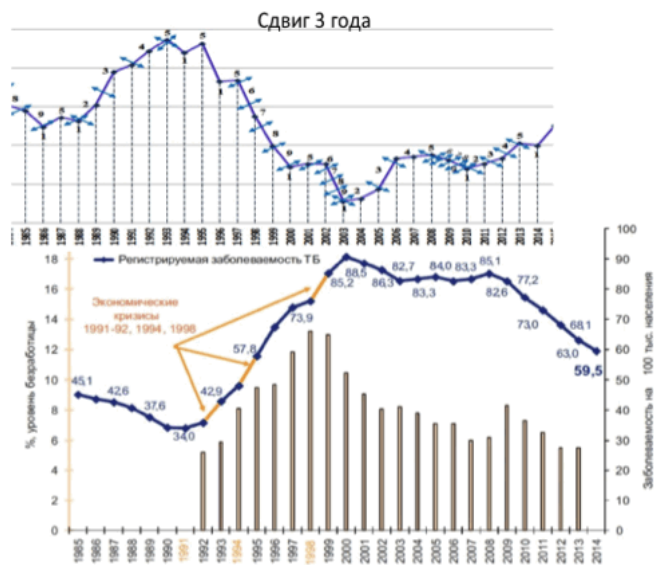


Да, за счет развития экономики, медицины смертность стала снижаться повсеместно. Но сама зависимость здоровья от космических энергий осталась. Особо она проявляется на пиках изменения космических энергий и в старости, когда лекарства уже не помогают, или почти не помогают. Кроме того, в возрасте выше вероятность периодов жизни при не своих космических

энергиях. Волнообразность смертей, состояния здоровья поколения зависит от продолжительности жизни, от количества таких волн в жизни человека.

«Космические болезни» статистически понятно связаны со скоростью вращения Земли.

Регистрируемая заболеваемость туберкулезом в России и LOD Земли



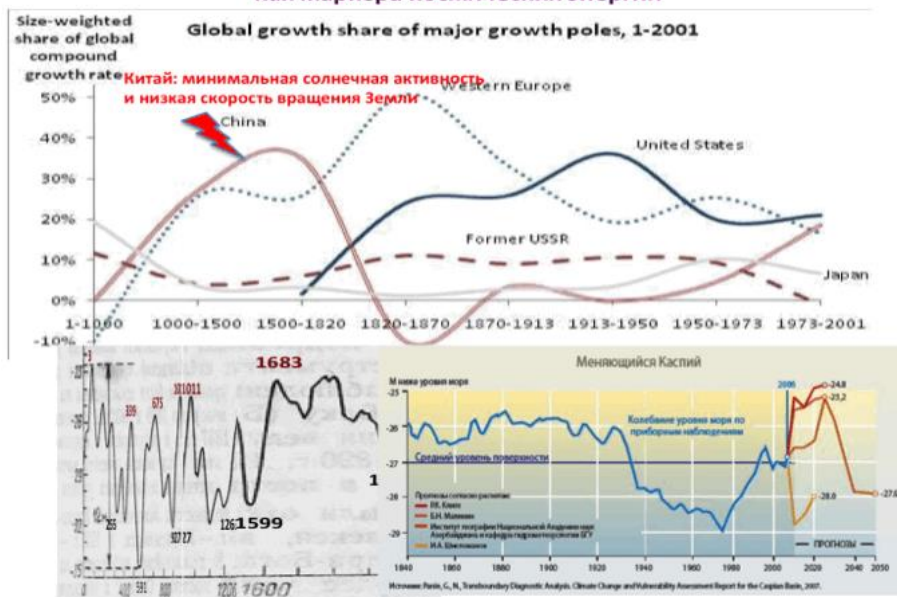
ис. 2.1. Регистрируемая заболеваемость туберкулезом в Российской Федерации и уровень безработицы, 1 2014 г., все ведомства (источник: форма № 8 и [55, 78, 92], население: формы № 1 и № 4)

И коль космические энергии цикличны, то и болезни следуют за ними и за успехами медицины. Пропал цикл – достаточно часто это следствие улучшения деятельности медиков. Восстановился – признак победы очередного роста космических энергий, которые вызывают данное заболевание.

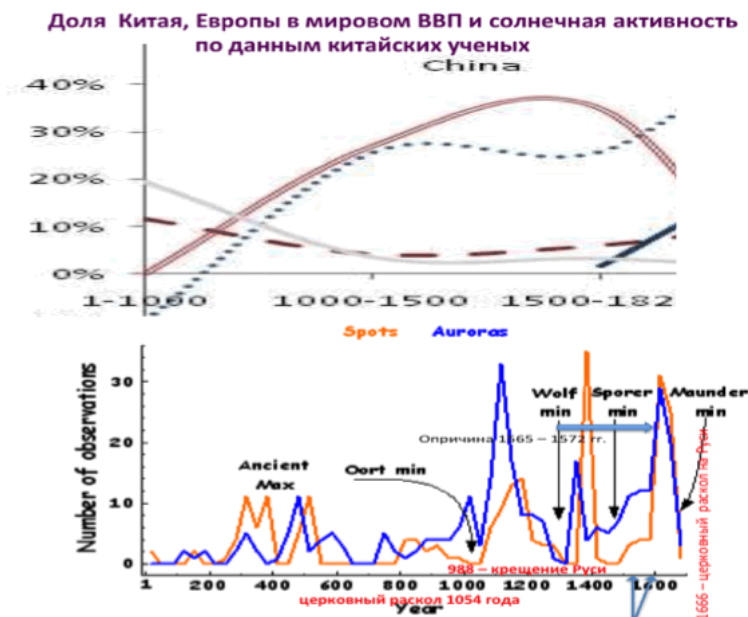
Концепция соответствия развития стран в прошлом определенным космическим энергиям

Обратимся к графикам А. Мэддисона, добавив к нему один маркер космических энергий - уровень Каспийского моря.

Доля США, Китая, Европы в мировом ВВП и уровень Каспийского моря как маркера космических энергий

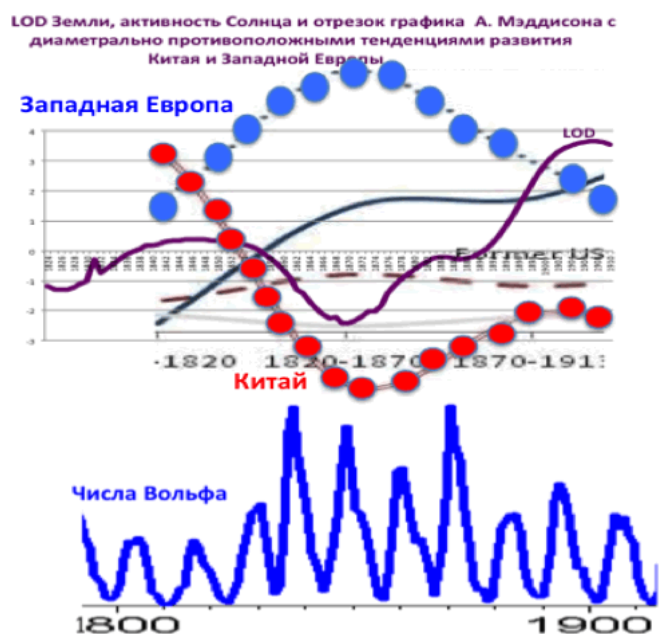


Для Китая, страны с самой длинной историей, из всех ныне существующих: низкая активность Солнца и низкая скорость вращения Земли – высокие темпы развития. При таких космических энергиях, до 1500 года, - Китай явный мировой лидер.



Возьмем ту часть графика А. Мэддисона, где наибольшая противоположность темпов развития Китая и иной страны.

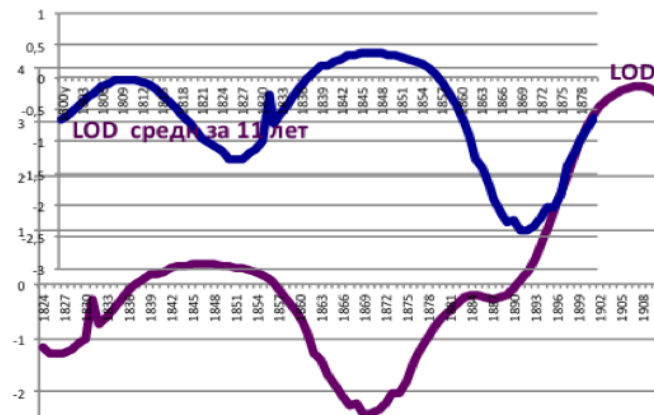
Самый большой контраст в развитии Китая и Западной Европы в 1820-1870 годах. Темпы развития Китая резко падают.




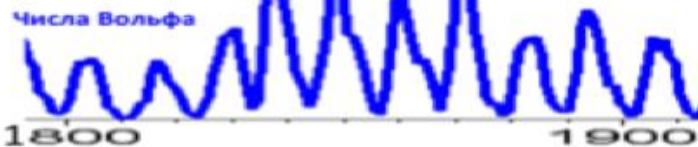
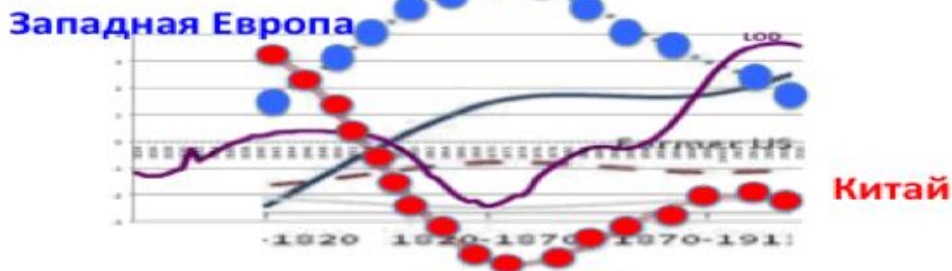
Это космическое время крайне неблагоприятное для китайского народа: высокая скорость вращения Земли сочеталась с высокой солнечной активностью.

Но был еще важный фактор: поколение вошедших в трудовой возраст китайцев родилось при иных космических энергиях, нежели оно начало свою трудовую деятельность.

LOD Земли в момент рождения поколения (1800-1830 гг),
 трудовая активность которого протекала в 1820-1870 годах



LOD Земли, активность Солнца и отрезок графика А. Мэддисона с диаметрально противоположными тенденциями развития Китая и Западной Европы



Самое неблагоприятное для китайцев сочетаний космических энергий отразились на качестве народа.

В то же время в Европе население в своем большинстве левополушарное. Финансы в то время контролировали евреи. Это их космический Олимп. В первой половине XIX века благодаря Амстердаму и немецким еврейским банковским домам сформировалась международная банковская сеть, включавшая в себя Амстердам, Франкфурт, Кельн, Берлин, Антверпен, Брюссель, Вена, Лондон и Нью-Йорк.

В 1811 году Натан Ротшильд, приехавший в Лондон из Франкфурта, основал банк N.M Rothschild & Sons — и тот действовал чрезвычайно эффективно.

После наполеоновских войн кредитование иностранных правительств лондонскими банками кардинально расширилось.

В мае 1818 года, Ришелье заявил по поводу одного из них:

«В Европе шесть великих держав: Англия, Франция, Австрия, Пруссия, Россия — и Baring Brothers».

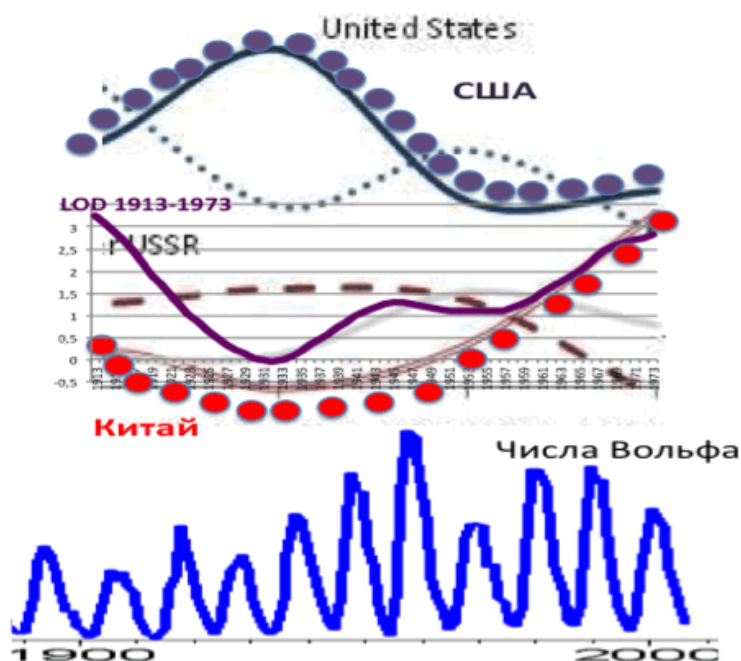
Это тот период, когда была создана банковская система Европы, и она сыграла положительную роль в ее экономическом развитии.

Таким образом, Европа сумела соединить преимущества своего народа при росте скорости вращения Земли и взлет интеллектуальных и физиологических способностей еврейских банкиров (высокая солнечная активность и высокая скорость вращения Земли).

В настоящее время все с точностью наоборот: с 2003 года скорость вращения Земли в целом замедляется, солнечная активность минимальна в 2019 году. Уже Д. Трамп со своими сподвижниками теснит ФРС, которая явно не справляется с ситуацией.

Еще один период из графика А. Мэддисона.

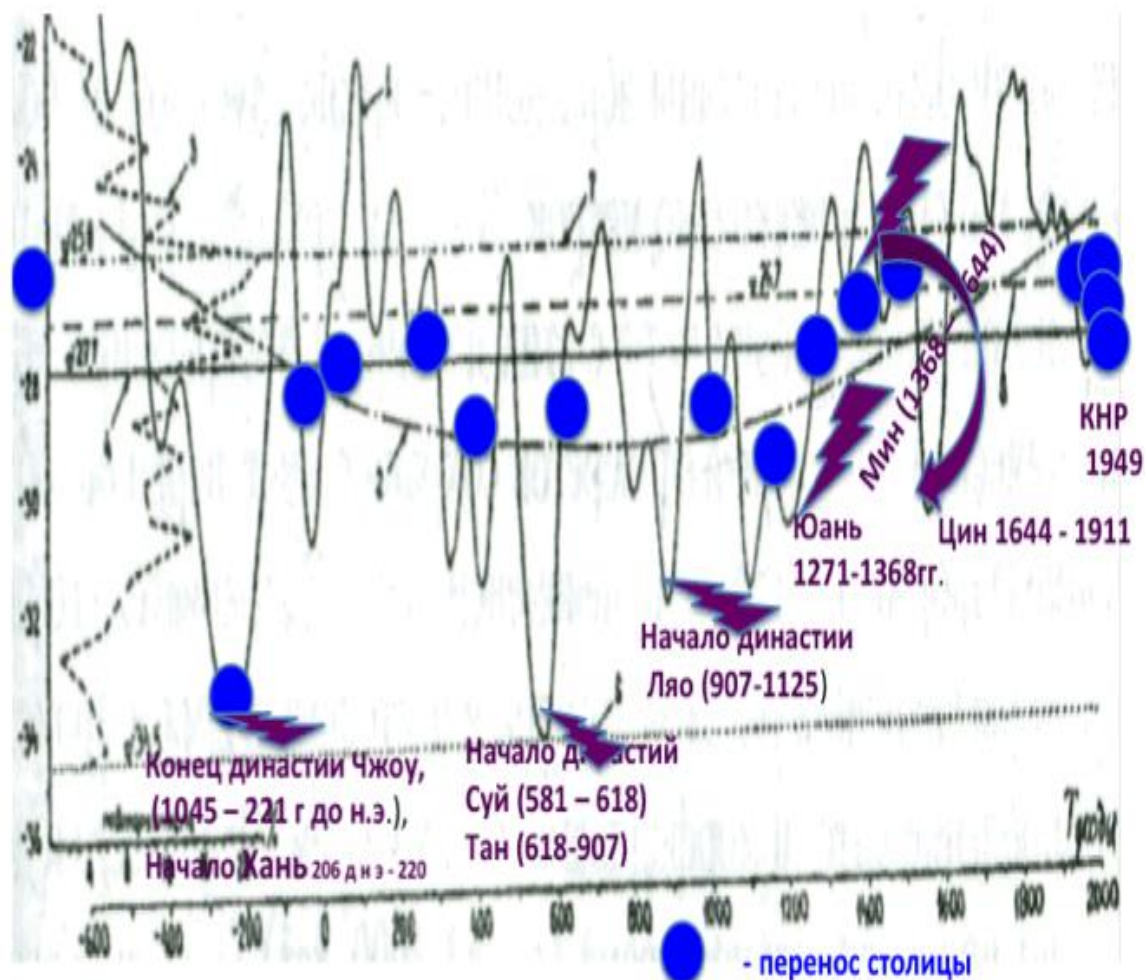
LOD Земли, активность Солнца и отрезок графика А. Мэддисона с диаметрально противоположными тенденциями развития Китая и США



При максимальной скорости вращения Земли и высокой солнечной активности в Китае падают темпы экономического роста.

В 1911 - 1912 годах в Китае, в соответствии с космическими ритмами, произошла Синьхайская революция. Династии, правители, власть сменяются в Китае циклично, без сбоя исторического ритма.

Уровень Каспийского моря (по Р.К. Клиге), как маркера космических энергий, перенос столиц в Китае и начало/конец основных династий



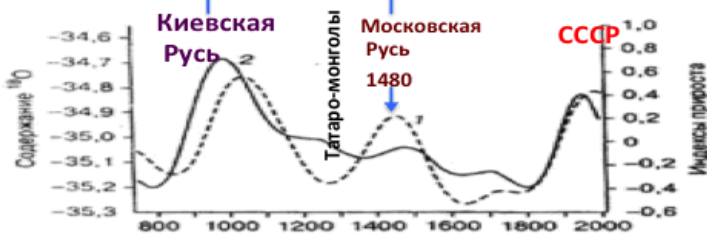
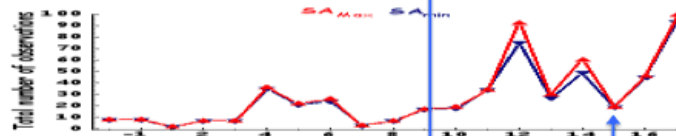
Зависимость народа от космических энергий не фатально предопределяет темпы развития страны в тот или иной космический период. Есть пути оптимизации данного процесса.

Концепция успешного развития славян при соответствии их социальной организации, государственности идущим космическим энергиям

Этногенез славян цикличен, как циклично развитие всех народов. Ранее в истории славяне, как и русские в наши дни, делали рывки в развитии при низкой солнечной активности и низкой скорости вращения Земли. Что восстанавливается на настоящем уровне развития науки достаточно точно.



Этногенез славян по Немцову Э., солнечная активность по данным китайских ученых, прирост колец деревьев субарктики Евразии



М.М. НАУРЗБАЕВ И ДР. Длительные изменения прироста деревьев субарктики Евразии (1) и содержания изотопа ^{18}O (2) в ледовом керне GISP 2, по [Stuiver et al., 1995].

Успехи русского этноса впечатляющие при совпадении бурного прироста деревьев субарктики Евразии и высокой концентрации изотопа кислорода 18. Его концентрация находится в определенной зависимости с концентрацией в кольцах деревьев изотопа углерода-14.

Одним из самых точных маркеров, по которому можно предположить наступление благодатного периода для правополушарных, русских, – соотношение изотопов кислорода-18 и углерода-14 в атмосфере, в кольцах деревьев.

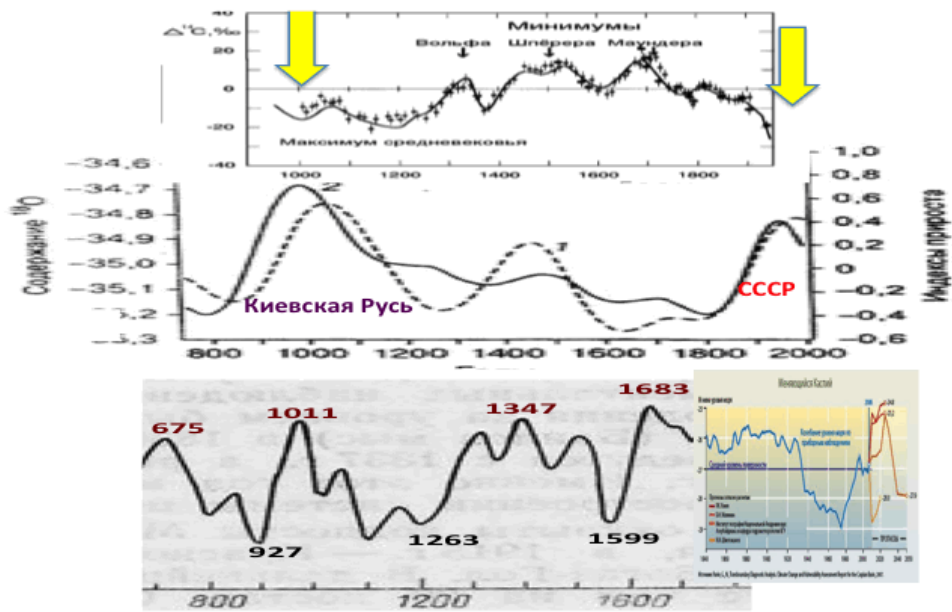
Минимальное сочетание изотопов углерода-14 и максимальное кислорода-18 как маркер успешного развития славянского этноса



М.М. НАУРЗБАЕВ И ДР. Длительные изменения прироста деревьев субарктики Евразии (1) и содержания изотопа ^{18}O (2) в ледовом керне GISP 2, по [Stuiver et al., 1995].

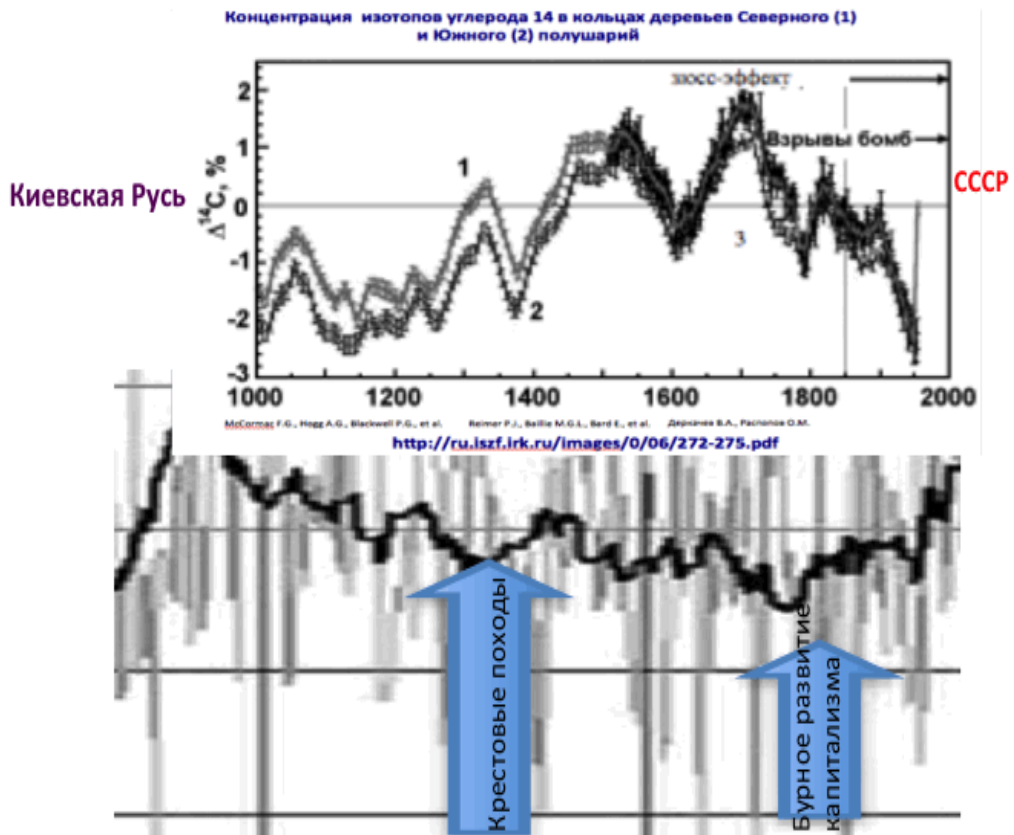
Это подтверждается и иными проверенными маркерами успешного развития правополушарных.

Минимальное сочетание изотопов углерода-14 и максимальное кислорода-18, уровень Каспийского моря как маркеры успешного развития славянского этноса



Вот общая тенденция:

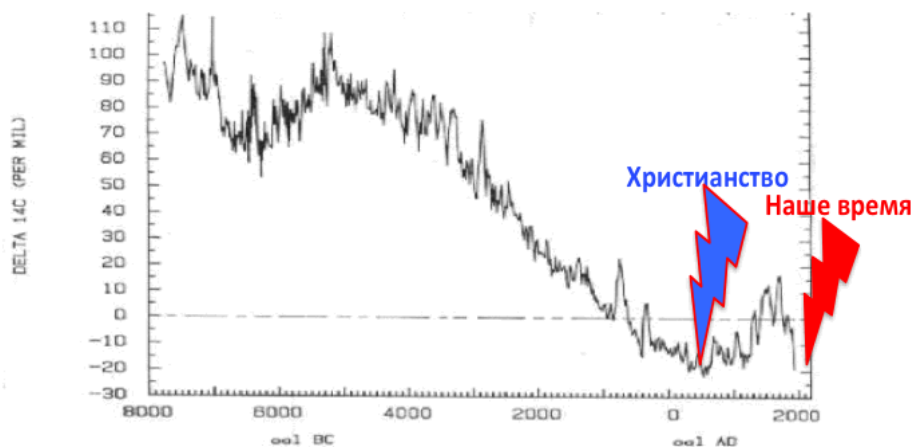
График концентрации изотопов углерода в кольцах деревьев и распределения изотопа кислорода 18O в верхней части керна из скважины GISP2



В рамках тысячелетий идет космическая энергия, которая была благосклонна к людям, образовавшим Киевскую Русь, СССР. Космическая энергия, которая помогла народам в развитии капитализма, либералам, - выдыхается. Маркерами нашей космической энергии является уменьшение концентрации изотопов углерода, рост концентрации изотопов кислорода и др.

Место эпохи, в которой мы живем, в природно-историческом процессе, где взаимосвязаны социальное, духовное развитие человечества и космические энергии, - ключевое.

Изменение концентрации углерода-14 в различных исторических слоях



<http://4ygeca.com/pages-223.html>

По всем признакам вновь идет время правополушарных. Русь более других зависима в своем развитии от космических энергий. Реагируем на изменение космических энергий раньше и глубже.

Россия занимаем срединное положение по числу левшей в этносе между условно левополушарными и правополушарными странами. Смысл этого в нашем гербе.

То есть, пример России в данный исторический период будет невольно значим для других стран. Они невольно будут учиться на наших ошибках, успехах.

Концепция цикличной, в резонансе с космическими энергиями, связи религиозности населения с духовностью и темпами экономического роста

Возьмем коэффициенты корреляции между LOD Земли и темпами экономического роста стран с 1962 по 2017 годы. Это есть интегральный показатель мощи страны, меняющийся с изменением космических энергий. Более высокий коэффициент корреляции по абсолютной величине получили те страны, которые более зависимы в своем развитии от космических энергий.

Доля среди населения разных стран атеистов и значение коэффициента корреляции между LOD Земли и темпами роста ВВП за время по которому есть данные

	Процент атеистов	LOD с 1962 года
Страна или Регион	WIN / GIA	LOD/GDP
	(2017) [7]	
Аргентина	20%	0,089
Австралия	63%	0,068
Австрия	53%	0,441
Бангладеш	19%	-0,37
Бельгия	64%	0,317
Бразилия	17%	0,399
Камерун	17%	0,0633
Канада	57%	0,2423
Чили	34%	-0,0971
Китай	90%	-0,1151
Колумбия	14%	0,2817
ДР Конго	17%	-0,3141

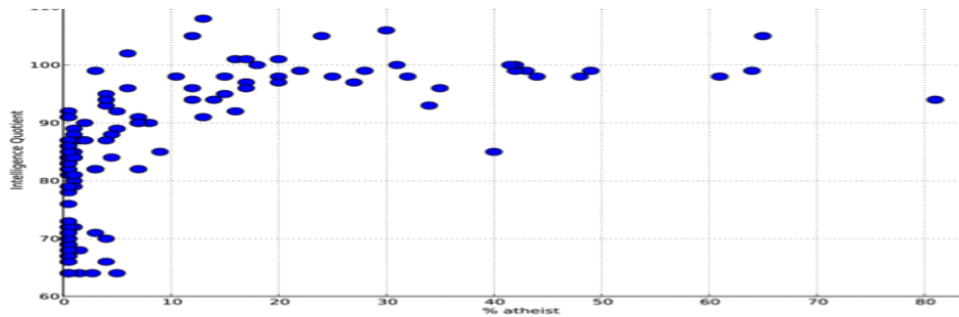
Эквадор	18%	0,246
Фиджи	8%	0,252
Финляндия	55%	0,198
Франция	50%	0,422
Германия	60%	0,282
Гана	1%	-0,458
Греция	22%	0,379
Исландия	49%	0,132
Индия	5%	-0,449
Индонезия	30%	0,265
Иран	20%	0,114
Ирак	34%	0,077
Ирландия	56%	0,0042
Израиль	58%	0,308
Италия	26%	0,4872
Япония	60%	0,431
Кения	9%	0,186
Малайзия	23%	0,351
Мальта	1%	0,524
Мексика	36%	0,395
Марокко	5%	0,04
Нидерланды	66%	0,3256
Нигерия	2%	-0,2809
Норвегия	62%	0,5601
Пакистан	6%	0,1621
Панама	13%	0,0239
Папуа - Новая Гвинея	5%	0,0965
Перу	23%	-0,1146
Португалия	38%	0,4488
Саудовская Аравия	24%	0,257
Сингапур	13%	0,42
Южная Корея	60%	0,535
Испания	57%	0,234
Швеция	73%	-0,059
Швейцария	17-27%	0,1667
Великобритания)	69%	0,096
Соединенные Штаты	39%	0,217
Уругвай	12%	-0,06
Венесуэла	2%	0,0265

Коэффициент корреляции между этими колонками равен 0,279

Выходит, что темпы развития страны, ее интегральная мощь выше там, где больше атеистов.

Это соответствует многочисленным исследованиям, например, о связи образования, уровня IQ (коэффициента интеллектуальности), уровня дохода с религиозностью. См.: <https://romir.ru/>

Отношение между долей атеистов и средним IQ населения разных стран (данные Линна, Харви, Ниборга)



Lynn, Richard; John Harvey and Helmuth Nyborg. Average intelligence predicts atheism rates across 137 nations (англ.) // en: Intelligence (journal) | Intelligence : journal. — 2009. — Vol. 37. — P. 11—15.

IQ и темпы роста ВВП связаны положительными корреляционными зависимостями между собой и отрицательно с верой в Бога.

Выходит, что не только в России, но и в большинстве стран духовность напрямую не связана с религиозностью. Духовность нечто иное, чем религиозность.

Но образование новых империй, рывки в развитии стран, существенное изменение их доли в мировом ВВП связаны с образованием новых религий, с формированием духа победителей. Как это так? На закате империй религия обычно из веры, источника высочайшего духа превращалась в обрядность, способ социализации, объединения людей, чаще общественников. Духовность теряется.

Так было на протяжении всей истории человечества. Сейчас мы переживаем нечто подобное.

Но что интересно. Там, где появляется новая для данного народа религия – у ее приверженцев растет духовность. В новую религию идут лица, у которых действительно есть потребность духовно приобщиться к нечто истинному, святому для данного человека. Ведь он приходит в новую религию по своей воле, под влиянием довольно чистых чувств, переживаний. Порой вопреки мнению своего окружения. Этим объясняется и тот факт, что секты (новое для человека) так захватывают людей. Идут с новыми чувствами в новое... Кроме того, в кругу новых религий собираются лица нового кластера, нового типа. Новый кластер людей бессознательно ищет себе подобных.

Именно поэтому на переломах истории, при смене кластеров деревьев, людей возникает новая вера, порой - новая религия.

Типичное, постоянное, прошлое, ранее оформившееся организационно, менее привлекает лиц нового хозяйственного уклада, новой эпохи, резонаторов, пассионариев. Им нужно новое, порой на века.

По приведенным данным есть основание утверждать, что в настоящее время мир находится в поиске новой религии. Обращение к староверам, к буддизму, к восточным религиям стало модным и даже исцеляющим для представителей иных культур. Вдумаемся: приобщение к христианству неожиданно захлестнуло китайцев. А вот среди европейцев растет число лиц, которые критически относятся к своей от рожденья религии. Для китайцев христианство это в значительной степени новая религия.

Ежегодный тираж Библии в Китае превышает 35 млн. экземпляров. Учтем при этом, что в КНР православие, в отличие от католицизма и протестантизма, не получило статуса официальной религии. В середине 2-го десятилетия XXI века в Китае насчитывалось около 150 млн христиан. К 2040 году ожидается их рост до 400 млн. Если будет так, то Китай выйдет на первое место в мире по числу христиан.

За короткое время Китай стал перебивать, деформировать столетние тенденции распространения христианства. И он лидирует в темпах экономического роста. Там больше лиц типа 5/5, там больше резонаторов. Они массово и ищут новую религию.

В Европе в это время растет неверие в бога. Так в Чехии 91% молодежи не верит в Бога. Это самый высокий показатель среди европейских стран. <https://ria.ru/20180330/1517559306.html>

Самые активные прихожане в Польше (39%), Израиле (26%). Меньше всего на службы ходят в Эстонии (два процента).

Англиканская церковь ежегодно закрывает около 20 храмов, католическая церковь в Германии за несколько лет продала или отдала в аренду около 500 храмов. Пустующие церкви новые владельцы перестраивают в ночные клубы или бары.

В то же время, растет число мусульман, и не только за счет мигрантов. Мусульманство активно принимают европейцы. В 2050 году Европа может стать мусульманской.

Как быстро меняется мир: Китай становится христианским, Европа мусульманской.

В Великобритании за последние 30 лет мусульманское население выросло с 80 тыс. до 3 млн человек - в 36 раз! Сегодня в стране более 1000 мечетей, многие из которых раньше были церквями.

Влияние ислама растет. Люди разуверяются в традиционных религиях и приходят в новые. Одна из причин: потребность найти истинную веру, прикоснуться к истинному духу. Таковы пассионарии, резонаторы. Их число растет с замедлением скорости вращения Земли с 2003 года. Новое обычно обладает большей силой, большей привлекательностью.

В религии привлекает дух, духовность людей, которые в ней. Новые люди, новые кластеры людей ищут новую религию, а точнее себе подобных и себе подобное.

У православия в России есть шанс, уровень духовности православия высок. Но вызовы сильнее. Возможные тенденции: существенное обновление православия, усиление влияния староверов, усиление влияния восточных религий, появление новой религии, которая бы объединила в себе все концессии. Последнее могло бы быть не самым худшим вариантом распространения духовного влияния России на другие народы.

Кто выигрывает более стратегически: Китай, где растет число искренне верующих, пусть и не в рамках традиционно китайских религий, или Европа, где растет число атеистов?

Надо видеть свои возможности и стратегические интересы страны объективно.

Концепция цикличности развития общества Александрова Н.Н.

Скорость вращения Земли и циклы развития России по Н.Н. Александрову

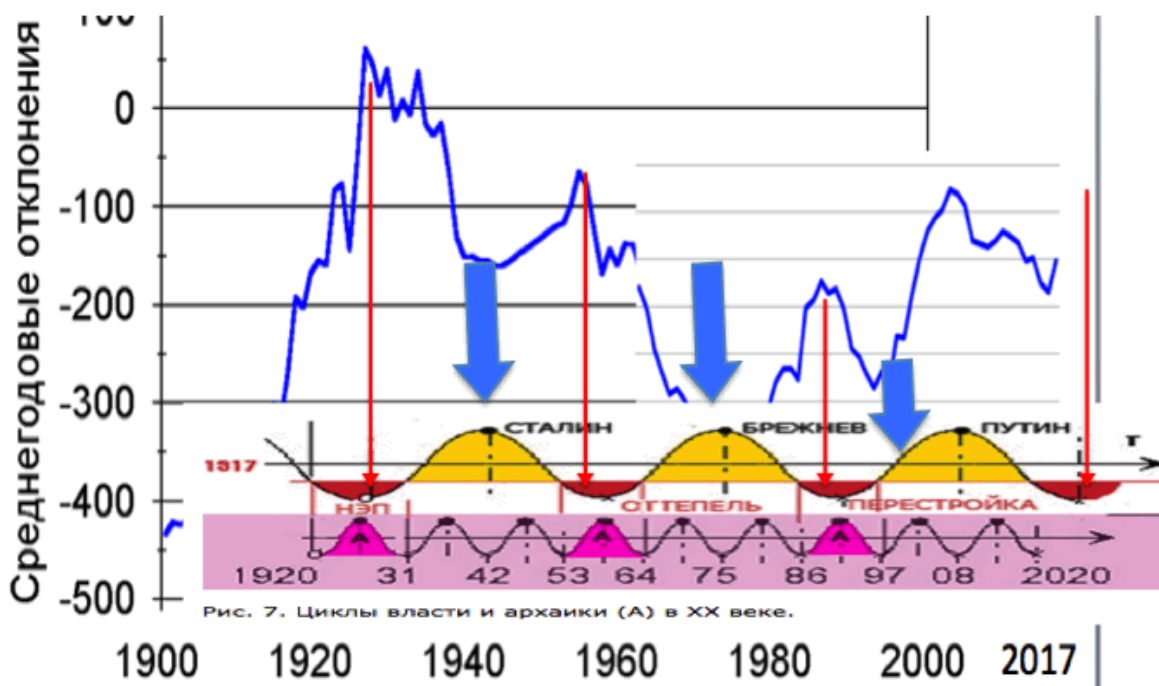


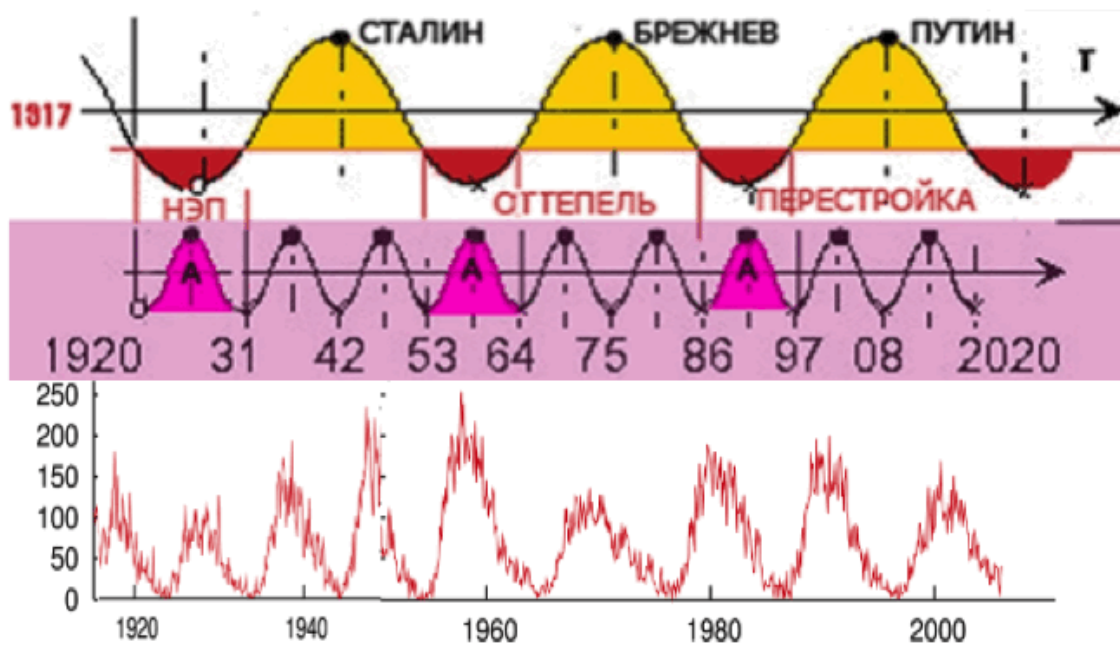
Рис. 7. Циклы власти и архаики (А) в XX веке.

Н.Н. Александров четко видит критерии по которым можно судить о данных циклах. Один из них – склонность ментальности народа к дихотомическим колебаниям между ценностями: Я и МЫ, рациональное – иррациональное и др.

По сути это совпадение с предложенным подходом: мы имеем набор дихотомических черт личности, особенностей людей типа 1/1 – 5/5, резонаторов и пострезонаторов.

Но мы пришли к этим чертам при экспериментальном изучении людей, Н.Н. Александров – путем философских размышлений. Отсюда ценность таких выводов особая.

Циклы солнечной активности и развития России по Н.Н. Александрову



Его выводы философичны и интересны: **«сегодня мы стоим перед моментом невиданного объединения.** Когда уже не народ или нация, а человечество того громко требует. Мы должны пронести и не расплескать идущее Великое Единение. А оно многогранно и во всех отношениях предельно:

- это Единство с Богом,
- это Единство со Вселенной,
- это Единство планетарное,
- это величайшая Солидарность на уровне человеческого рода.

Солидарность – это вовсе не уравниловка, хотя это длинная тема и раскрывать ее можно долго. При случае поговорим.

Солидарность в нынешних условиях с неизбежностью потребует аскетизма, поскольку **духовное соединение людей** никак не может строиться на разъединительной идеологии потребительства. Придется поужаться и поприжать свое «Я» ради выживая и нового качества «Мы».

См.: Александров Н.Н. — Закономерности смены власти в XX веке // Человек и культура. – 2016. – № 4. – С. 33 - 50. DOI: 10.7256/2409-8744.2016.4.19180 URL: https://nbpublish.com/library_read_article.php?id=19180

Философ считает, что подошло время новой религии, новых идей, новой идеологии, без которой нет цивилизационной миссии.

Русские могут взять на себя миссию мирового интегратора, нации-проповедника новой цивилизационной идеи, смысла жизни... Но где эти идеи, чтобы вначале переварить их самим?

Что является критерием правильности таких идей?

Концепция цикличности в формировании исторических конструктов, взглядов И.В. Леонова и космические энергии

Исторические концепции изменяются вслед за интенсивным размышлением историков. Одна из закономерностей: чем более LOD Земли отклоняется от средних значений, тем в большей степени тянет писателей, публицистов порассуждать о настоящем, затем о будущем, прошлом.

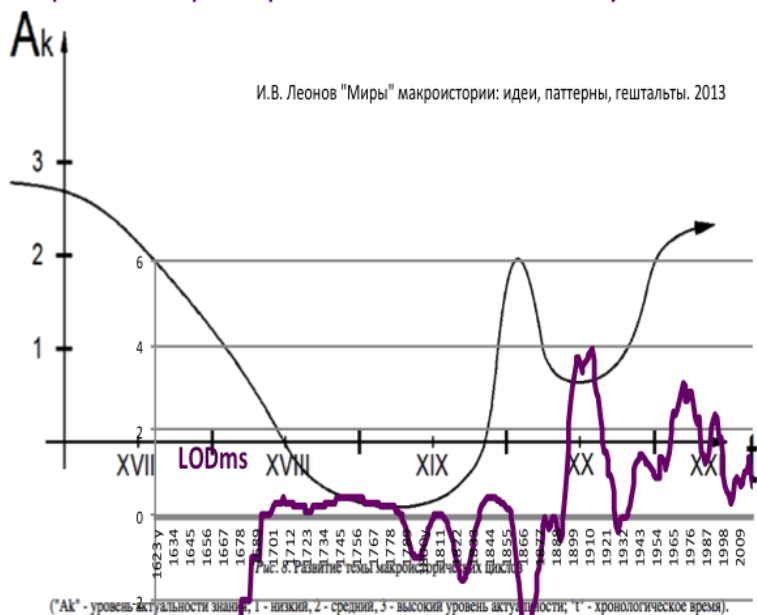
Тема прогресса и регресса в национальных исторических изысканиях подчинена обозначенной закономерности:

Логика развития - ноогенез исторических знаний по И.В. Леонову и LOD Земли: частота обращения к анализу проблем прогресса и регресса

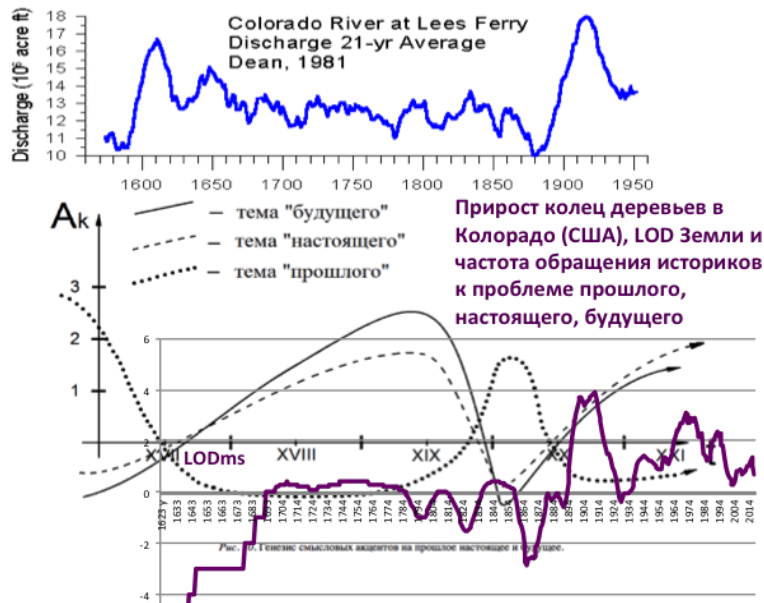


В результате возрастает потребность в обновлении истории, в новых взглядах на прошлое. Циклы макро исторических знаний повторяют циклы космических энергий.

Циклы развития макро исторических знаний по И.В. Леонову и LOD Земли

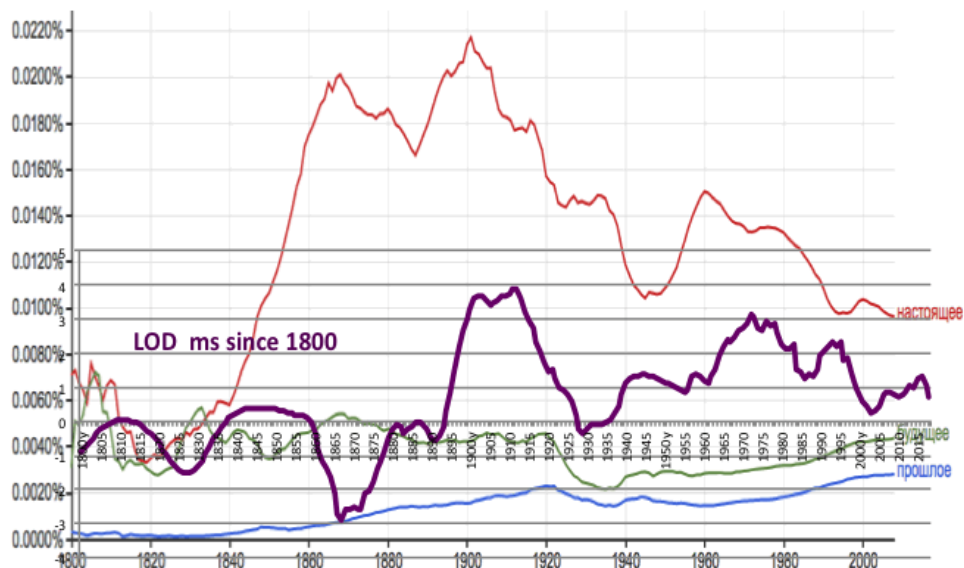


При этом каждая из концепций макро исторических знаний обслуживает тот или иной тип людей, элиты. И это можно установить, сопоставив прирост колец деревьев со скоростью вращения Земли. Если они стали дружно прирастать при росте скорости вращения Земли – активен более тип 1/1. Если при замедлении – это время большей активности типа 5/5. Но, естественно, для этого надо брать выборку деревьев, которые максимально «освобождены» от влияния иных факторов на свое развитие, кроме космических энергий. Такая группа деревьев прорастает в максимально изолированном от посторонних природных факторов месте – в Колорадо (США).



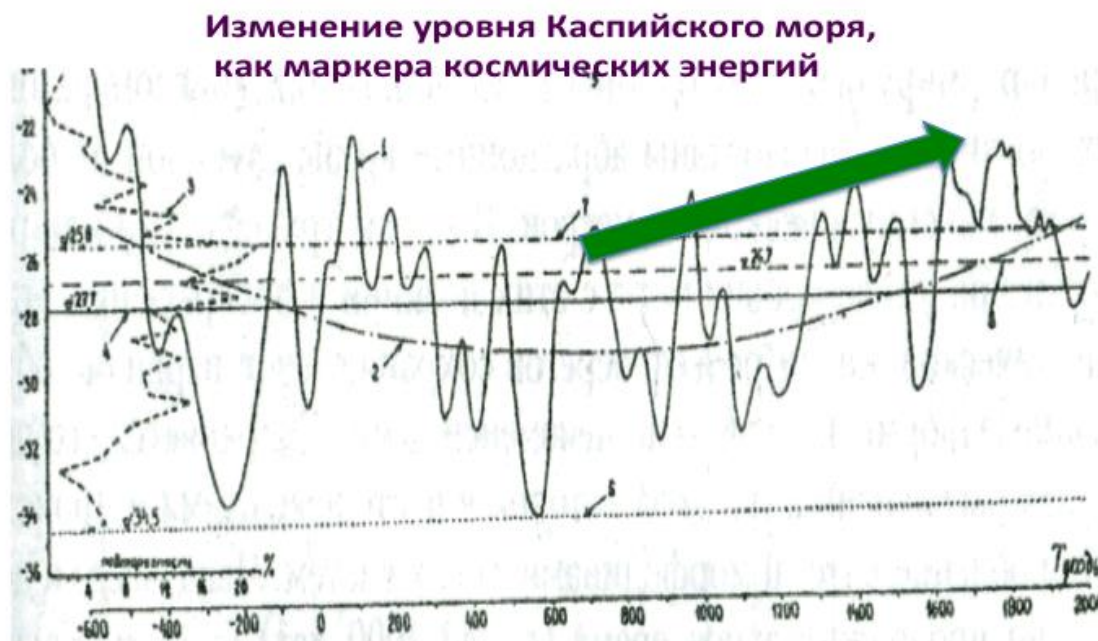
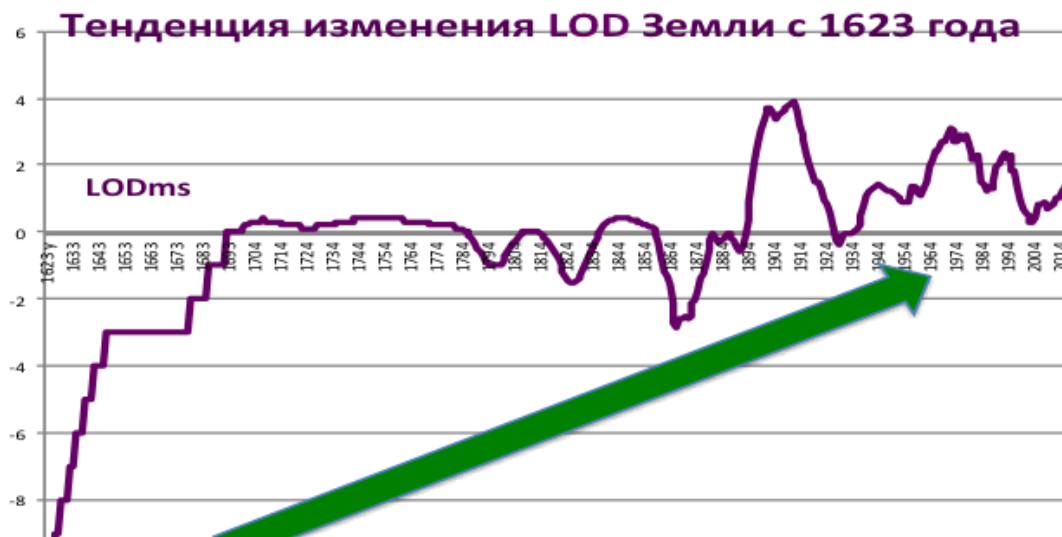
Соотношение настоящего – прошлого - будущего меняется вместе с изменением самих людей, историков, публицистов в соответствии с динамикой космических энергий.

LOD Земли и частота использования слов настоящее, будущее, прошлое в русскоязычной литературе по данным Google



Исторические, социальные концепции обновляются вслед за интенсивным размышлением историков, что совпадает с циклами изменения космических энергий.

Общая тенденция изменения скорости вращения Земли по многим признакам – ее замедление, рост LOD Земли.



Игнатов Е.И. Морфосистемный анализ берегов, М.: 2006, с. 286-303

Есть и другие основания для утверждения того, что скорость вращения Земли будет замедляться через естественные циклы роста и падения.

В тысячелетних циклах мы находимся на именно на этой стадии. Это говорит о том, что новое поколение историков, публицистов все чаще будет связывать прошлое с будущим и что грядет обновление исторических теорий, концепций со стороны правополушарных историков, представителей типа 5/5.

Концепция типологических отличий работников в разных отраслях экономики при резкой и длительной смене космических энергий.

Работники из сферы фиктивной и реальной экономики имеют разные психотипы. Это было исследовано экспериментально: снимали ЭЭГ (электроэнцефалограммы), тестировали, сравнивали биографии, результаты производственной деятельности, измеряли IQ, EQ и др. Существеннейшее отличие. Но самое главное - лица, растворившиеся в финансах, имеют преимущества в активности, в развитии, в энергетике при росте скорости вращения Земли, а производственники – при падении.

В настоящее космическое время при замедлении скорости вращения Земли представители типов 5/5 (трудяги в США, азиаты и др.) в силу гормонального и интеллектуального преимущества просто и легко переиграют владельцев баснословных нулей на банковских счетах. Хотя раньше было все с точностью до наоборот.

Одни обладают деньгами, другие своим трудом. Что будет, если прибыль, деньги будут оседать в руках тех, кто лучше трудится? Со временем они станут владеть достаточными денежными ресурсами для развития. Им не понадобится тип 1/1.

Это гибель всей финансовой системе. Она перейдет к деятелям, к реальным созидателям.

Как этого не допустить?

Раньше эти проблемы решались внутри каждого конкретного государства. При глобализации экономики это стало решаться в масштабе всего мира через ФРС (с 1913 года). Механизм такого перераспределения прибыли в пользу своих стал процент за кредит, учетная ставка ФРС. Только ФРС может выпускать, печатать новые доллары и распределять их по своему разумению. Для своих – за меньший процент, для чужих – за больший. Чужие это представители иных стран. Свой – бери деньги за меньший процент. Чужой – за больший.

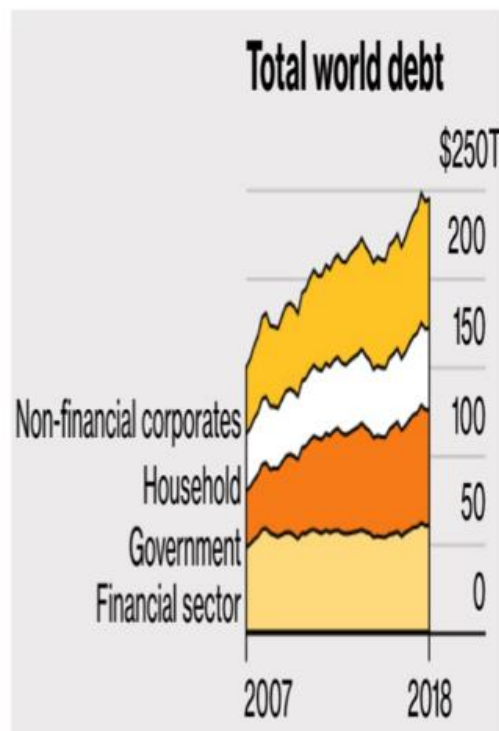
Но чужие брали. Ибо внедрение *нового высокотехнологичного производства* было оправдано: больше произвели за меньшие затраты – больше продали. Больше получили прибыли. Такая схема работала, пока не был насыщен мировой рынок, когда общественное разделение труда не уперлось в естественные границы своего роста по заданной схеме.

И чтобы удержаться на плаву есть два пути: - лучше работать или – стать своим, то есть получать деньги за меньший процент. Раньше за счет лучшей работы можно было ворваться в элиту. Была возможность реализовать продукт, был рынок сбыта. В настоящее время для большинства (исключение для создателей уникальных технологий еще есть) это совсем не так. Поэтому путь быть на плаву за счет близости к финансовому Олимпу стал для *большинства* определяющим. А почему типу 1/1 важно иметь и среди типа 5/5 своих? Да потому, что иначе их просто сметут на пике очередной революции. Они вынуждены выстраивать нужную им социальную структуру общества. Свои у финансистов, у фининтерна появились и в России. Это лица, которые проводят отработанную политику: у владельцев денег, у банков доход должен быть выше, чем в производственной сфере. И этот доход должен передаваться на самый верх по цепочке. Это плата тем, кто такую систему создал и кто принял тебя в свои. Иначе – потеря гегемонии, реальной власти. Это выгодно и тем, кто стоит во главе данной пирамиды и кто стал «своим». А это прежде всего банковские структуры и люди с мышлением типа 1/1.

И тут количественные изменения перешли в качественные. Свои стали мастерами системы межличностного общения, но одновременно они потеряли способность выстраивать реальные производственные цепочки, успешно работать в реальной экономике. Доминантной стало стремление получить прибыль, а не сделать дело. А прибыль больше в сфере фиктивной экономики.

Отсюда возникла ситуация, когда люди, потерявшие здравый смысл, дают и дают в долг все больше и больше денег. Люди, которые теряют здравый рассудок – заемщики на таких условиях, берут все больше и больше займов. Кредиторы рассчитывают за счет массовости займов покрыть свои убытки, а заемщики уже рассчитывают более на рефинансирование долга.

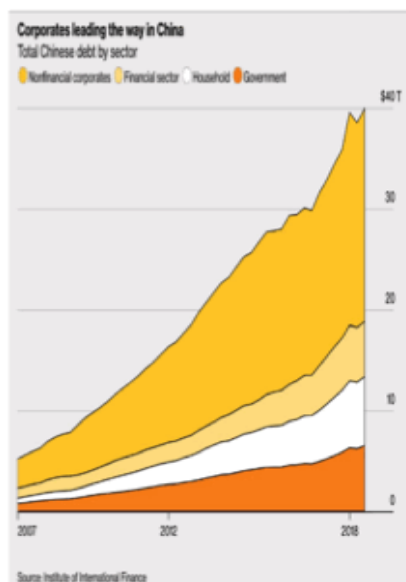
Массовое помутнение разума у большинства.



[https://www.bloomberg.com/graphics/2019-decade-of-debt/...](https://www.bloomberg.com/graphics/2019-decade-of-debt/)

Процент за кредит, зависимость всего мира от ФРС не спасает даже Китай – социалистическую страну по своей политической сущности.

Мировой экономический механизм кредитования подчинил себе Китай. Он часть мировой системы разделения труда, часть мировой финансовой системы. До включения в игру Китая можно было стать своим и получать прибыль от этого. Но Китай – это уже большая часть реальной экономики, чем экономика США. И он играет по правилам ФРС.



В ожидании аварии произойдет: Китай. С начала 2008 года общая задолженность Китая увеличилась в семь раз. На его долю приходится более половины непогашенной задолженности всего развивающегося мира. Частный сектор составил 70% всех новых долгов, взятых в любой точке мира после кризиса.

Многие предприятия в Китае частные, то есть по сути капиталистические. Они всецело находятся в тисках правил игры на международной арене, которые установила ФРС.

И элита этих структур тщательнейшим образом следит за доходностью своих подопечных. Чем тщательнее ФРС «срезала» деньги, доход в производственной сфере, тем в большей степени эта сфера отставала и отстает от тех стран, куда рука фининтерна еще не дотянулась. Это не последняя причина того, что Юго-Восточная Азия, Китай, несмотря на отсталость на протяжении столетий, рванули вперед. Но и они в настоящее время стоят перед дилеммой: зачехнуть в объятиях финансовых правил игры или создавать новые правила для себя. Основная причина неравномерного развития все же в соответствии психотипа, генотипа населения и элиты идущим космическим энергиям. И эта причина опрокинет любые правила игры ФРС. Хотя факт остается фактом: правила кредитования, установленные ранее, ведут к экономическому краху всей мировой системы. И мир разделился на два лагеря: кто принимает правила игры фининтерна и получает от этого доход и кто при высочайшей энергии, мотивации, желании трудиться не может выбиться из долгов.

Концепция эфирной сущности мозга

«Изменения мозга постоянны. «Кора» — результат медленного накопления качеств человека. Многие из них были острее и глубже в древности, нежели теперь, и это было обусловлено жизненной необходимостью.

Например, обоняние помогало человеку выжить. Он улавливал запахи на огромных расстояниях. Человеку сегодняшнему это не нужно... Зрение также было развито сильнее, чем теперь, и отличалось от сегодняшнего: человек не так видел, а подробнее, чётче, а кроме того, ему было доступно видеть ауру себе подобных и других существ. Но в новую эпоху этим свойством обладать стали не избранные, но удивительно сохранившие этот энергетический слой...

Вы препарируете мозг, удивляетесь клеточным конструкциям, расположенным вертикально и горизонтально, исследуете назначение складок. А подумать о том, что это такое — мозг, с точки зрения его необходимости Мирозданию, не хотите. В голове каждого из вас есть совершенный инструмент воздействия на Мироздание — ради его блага.

Мозг дан для другого — устанавливая связь с Небом, быть для него источником знания о Земле. Но этой функции ваш мозг не исполняет, а оттого вы забираетесь в него с целью изучения и нахождения средств для его излечения. Мозг подвергается болезненным изменениям именно вследствие неисполнения им главной функции своей. Любой инструмент, не делающий дела своего, в конце концов подвергается изменению: он ржавеет, в нём что-то естественным образом ветшает. А тем более, когда инструмент используется не по назначению: он разрушается.

Складчатость позволяет мозгу быть сложно организованной системой взаимодействующих энергетических потоков.

Освоение мира в его объективной реальности делают возможным долгие линии на поверхности мозга. Его складчатость позволяет эти долгие линии из-за воздействия друг на друга различных участков мозга, то есть неких центров восприятия, считать инструментом отражения объективной реальности. Проще сказать, мозг, изборозждённый извилинами, позволяет соединить в сознании все стороны, или особенности, увиденного объекта и таким образом воспринять его как некую объективно существующую отдельность.

Мозг — это способная увеличивать свою энергетическую ипостась материя. Хотя она и не может увеличиваться до бесконечности, но до неких пределов...

...Складчатость мозга придаёт ему способность зафиксировать максимальное число характеристик объекта. А длина линий — успеть обработать эти характеристики и сложить их в некую общую картину. И воспринять объект как целостность.

...Организация мозга — не биологическая, но сформированная за время жизни. А организуют мозг обстоятельства, в которых развивался человек. Люди, кои его воспитывали и давали направление мышлению. Потоки импульсов в мозгу, воспринимаемые им извне, формируют некие устойчивые оценочные структуры. Не клеток, но каналов, по которым они текут. Эти каналы представляют собою подобие гирлянды лампочек, зажигающихся в некоем особом ритме, порядке. Оценочная деятельность мозга является особым способом «протекания» импульсов. Если то, что воспринимается извне, не может соответствовать привычному способу передачи импульса по причине нераспознавания его природы, отсутствия привычного характера импульса, то такой объект познания кажется человеку неправильным, безобразным,

лишённым смысла. ...судит человек, опираясь на то, что сформировано в его мозгу как оценочный центр.

Люди — лучшие передатчики знаний, но для того чтобы те были более или менее объективными, нужно эти объекты воспринять посредством не столько мозга — то есть холодного анализа увиденного, но и души — то есть испытать некое чувство. А чувства — это иная сигнальная система человека, противоположная рассудочному анализу, это мгновенная реакция многих рецепторов.

Чувство — это великое умение человека ощущать себя живым.

Мозг — материя не только мыслящая, но и исполняющая функцию восстановления тела.

...в моменты опасного состояния, угрожающего жизни человека, мозг начинает работать в особом режиме. Рана, из которой истекает кровь, убивает человека... Есть такие раны, которые уже не может мозг затянуть без помощи извне. Это слишком обширное и глубокое поражение. Но мелкие порезы проходить могут сами по себе, ибо ткань их затягивает. Это работа мозга, включающего в нужный момент особую программу. Он отдалённые, то есть направленные к какому-то органу сего человека, потоки лучистой энергии перенаправляет к повреждённому месту, и там начинается действие, подобное строительству каменного дома. Надстраивая клетками, которые появляются тут же с убыстрённой скоростью, утраченные при повреждении, он восстанавливает недостающее. То есть появление на месте утраты новой, здоровой ткани — это результат работы одного из отделов мозга, где происходит контроль за целостным состоянием человека. Потоки лучистой энергии к повреждённому месту усиливаются многократно за счёт перенаправления потоков её к вашему организму. Молитва — возможность приток такой небесной энергии усилить...

Потому выздоровление происходит быстрее.

Но если всё идёт без молитвы, будет так, как суждено: если рана не опасна, то в некий срок происходит её заживление. Если общее самочувствие раненого нехорошее, это нужно воспринять правильно: от каких-то органов потоки лучистой энергии перенаправлены к ране, и, когда она заживёт, самочувствие снова будет хорошим, ибо потоки вернутся туда, куда были устремлены прежде.

Степень опасности раны зависит от разных причин.

Этот механизм перенаправления лучистых потоков к месту повреждения основан на одном: мозг имеет в качестве матрицы некое ваше идеальное, здоровое состояние. Она есть в нём как неизбежная модель, образ. Как только происходит отклонение от «идеала» в действительности, то есть на уровне материи, мозг включает свою восстановительную программу. Он достраивает недостающее и возобновляет обычные функции. То, что при утере руки, ноги не происходит их регенерации, объясняется легко: чтобы воспроизвести такое крупное образование материальное, потребовалось бы перенаправление столь мощного потока лучистой энергии к пострадавшему месту, что организм, лишённый вливаний небесной энергии в прочие органы, отказал бы и погиб.

Мелкие животные вроде ящериц могут восстанавливать утраченные фрагменты по причине своего небольшого размера. Их мозг находит потоки добавочные не только в себе, то есть внутри организма, но и внешние. Ибо жизнь пресмыкающегося в основном зависит от солнца: его тепло позволяет животному исполнять свои функции. И с земноводными то же: солнечная энергия им требуется в довольно большой степени. Рыбы некоторые тоже могут отрастить утраченные плавники — и это им помогает сделать небесная лучистая энергия и солнечный свет, проходящий сквозь воду. Это не тепло уже, но энергия воды, усиливающаяся благодаря падающему на неё свету.

Но вернёмся к человеческому мозгу. То, что в нём есть образ здорового человека, вам помогает выздоравливать. Где находится эта матрица? В каком полушарии?

То, что образы не внутри мозга, а в энергетических слоях вокруг него, вы должны узнать. Всё, что вы видите в воображении, находится не в мозгу, а в вашей ауре, если принять в обиход вашу терминологию. Мозг держит ваш «здоровый» образ в оболочке эфирной. Она по сравнению с прочими слоями очень тонка, но именно она и отражает ваше состояние здоровья.

Каждое эфирное тело человеческое связано энергетическими лучами с матрицей человека..

Народ объединён общим частотным полем, но не всегда он дружелюбен по отношению к представителям своего поля.

...Ваше эфирное тело представляет собою голограмму тела со всеми его особенностями физиологического характера. Размер этой голограммы — чуть более вашего тела, и любое отклонение от нормы мозг улавливает изнутри. Он способен и видеть собственное, по сути, тело. Вы этого не можете, включив сознание. Это происходит на ином уровне восприятия мира,

недоступном сознанию, то есть рассудочному анализу. Но мозг — это нечто большее, чем рассудок. Это целый комплекс систем восприятия мира. Оттого он и способен контролировать физиологическое состояние тела человека, в которое помещён и он, и изнутри, и снаружи. Видя эфирное тело с некими отклонениями — снаружи и получая сигналы от повреждённого места — изнутри, мозг включает все возможные способы восстановления утраченных клеток и, значит, функций пострадавшего органа. Усилия ваши или врачей, помогающих вам, лишь убыстряют то, что предпринимает мозг. Люди уже постигли некоторые закономерности функционирования тела и возможными средствами стараются восстановить погибающего человека. И если им это удаётся, следовательно они действовали с мозгом в одном направлении.

Функция мозга основная — дать информацию об этом создании, в которое он помещён, и руководить его функциями физическими, а также его действиями.

...лучистая энергия способна собираться в какие-то моменты в большой «сгусток»: это происходит в моменты потрясения или внезапного «прозрения». Тогда и совершается выбор.

Эпифиз.

Это орган, спрятанный в толще мозга, внутри головы, исполняет и прижизненные функции человека. Учёные их распознали, но не все. Освещённость помогает определить эпифиз, ибо он — «фильтр» частот, поступающих к организму. Он влияет на эндокринную систему и иные.

Частоты, окружающие человека, встречаются с его собственными излучениями. Если они входят в резонанс и человек принимает сторону этих частот — высоких или низких, это происходит в эпифизе.

Эпифиз совершение верного выбора приветствует выработкой особых гормонов удовлетворения.

Это грубейшее объяснение тончайших вещей, но Я хотел хотя бы и далёкими от Истины словами описать происходящее в мозгу». Н. Моностон

Концепция фазной и противофазной синхронизации состава крови со скоростью вращения Земли, лунными циклами

Состав крови, хотя и имеет цикличность в своем изменении и эти циклы связаны с космическими энергиями, тем не менее, меняется у разных людей при одних и тех же космических энергиях по-разному.

Прислушаемся к мнению Косоглодова Ю.К. (см.: Костоглодов Ю.К. Хрономеханика неизвестные аспекты развития острых психосоматических состояний по данным медицинской и криминальной статистики. ПРОСТРАНСТВО И ВРЕМЯ. 4(18)/2014). «Существенным препятствием в достижении корректных результатов при анализе медико-биологических данных может являться неопределенность, порождаемая проблемой «жаворонков» и «сов» – проблемой, при которой процессы одного технологического цикла у разных людей (в том числе у животных и растений) **синхронизируются внешним времязадающим фактором либо фазно (с нулевым фазовым сдвигом), либо в противофазе (с 180° относительным сдвигом). У людей этот феномен фиксируется уже с первых дней жизни:** у одних здоровых детей в первую неделю жизни ЧСС, например, растёт, достигая максимальных значений через несколько дней, у других снижается к этому же времени до минимальных значений. Или, как отмечает Е.П. Сушко, «у большинства обследованных после рождения детей ритм начинается фазой спада выделения 17- оксикортикостероидов и адреналина, а у 6 из 24 детей отмечалась противоположная зависимость». Это данные по Белорусии.

Сушко Е.П. Биоритмы и клинические проявления инфекционных заболеваний у детей. Мн.: Беларусь, 1982.

По сути это признание, что дети от рождения делятся на тех, которые на физиологическом уровне меняют состав своей крови в резонансе или противофазно обозначенным циклом - скорости вращения Земли, лунным циклом.

Заметим, что генетический состав белорусов по Y-хромосоме имеет примерно такое же соотношение между доминантными, ведущими гаплогруппами. Наибольшая часть генофонда белорусов представлена гаплогруппой R1a (60%), и гаплогруппой I1b (17%).

См.: Балановский О.П.1, Тегако О.В.2 1Государственное учреждение Медико-генетический научный центр РАМН, Москва (Россия) 2Институт искусствоведения, этнографии и фольклора НАН Беларуси, Минск (Беларусь) http://history-belarus.by/images/img-articles/dnk/Genofond_belarusow.pdf

Но если циклы скорости вращения Земли и лунные циклы совпадают, то имеем доказанный вывод того, что люди от рождения делятся **по составу своей крови, по ее резонансам с космическими энергиями на два аналогичных противоположных кластера, как деревья, микробы, биота.**

Массовые исследования разных организаций показывают, что состав крови более всего изменяется циклично в резонансе со скоростью вращения Земли. Только один фактор перебивает эти циклы - вирусное заражение крови.

См.: <https://thequestion.ru/questions/229844/skolko-v-sovremennom-mire-zhivut-lyudi-s-vich-kotorye-bystro-ego-obnaruzhili-polzuyutsya-sovremennoi-medicinoy-i-sleduyut-vsem-rekomendaciyam-ot-chego-umirayut>



На графике - две линии. Красная - уровень вирусной нагрузки (количество вирусных единиц в одном миллилитре крови). Синяя - количество CD4 лимфоцитов (особых клеток иммунной системы) в одном миллилитре крови.

<https://thequestion.ru/questions/229844/skolko-v-sovremennom-mire-zhivut-lyudi-s-vich-kotorye-bystro-ego-obnaruzhili-polzuyutsya-sovremennoi-medicinoy-i-sleduyut-vsem-rekomendaciyam-ot-chego-umirayut>

Это график больного. Он его выложил в Интернет сам: «я решил сделать свой маленький вклад в раскрытие данных и поделиться с вами результатами своих анализов за все прошедшие десять лет наблюдения у врача». Динамика изменения крови у данного конкретного больного совпала с динамикой ее изменения у тысяч больных по данным Лушных.


В Интернете были найдены и другие примеры самоанализа заболевшими людьми непонятных закономерностей изменения состава своей крови. Самый удивительный случай: Gerald C. Hsu создал математическую модель своего здоровья на основе 1 млн данных. Это не просто больной, а математик, кибернетик, представитель высоко технологичной экономики, президент фирмы.

Состав крови, места проживания и скорость вращения Земли, Gerald C. Hsu

Рисунок 7-4: Высшая суточная глюкоза во время более высокого кровяного давления и стрессовых периодов



Using Quantitative Medicine to Control Type 2 Diabetes
Posted by Janet on Aug 31, 2017 in News



Графики кричали: это зависит более не от таблеток, не от медицинских препаратов, а от космических энергий.

Еще раньше мысли о связи своей психической болезни с космическими энергиями высказали известный философ Ф. Ницше, математик, лауреат Нобелевской премии Дж. Нэш и др.

Статистика неумолимо указывала на то, что частота болезней образцово коррелирует со скоростью вращения Земли.

ЭЭГ, ЭКГ у людей за это время меняется аналогично – фазно и противофазно.

Колебательное, цикличное изменение солнечной активности, людей и экономических показателей

Влияние Солнца на людей, на темпы экономического роста зависит и от ведущего психотипа элиты, населения. В период господства резонаторов влияние на их психику Солнца будет меньшим, так как психика таких лиц менее эмоционализована.

В период господства ценностей, культуры истероидов влияние Солнца на поведение людей, на принятие решений будет более непосредственным и более сильным.

Таблица
соответствия годовых пиков значений солнечной активности (количество пятен Вольфа)
и годовых пиков цены потребительской корзины в мире

Годы пиковых значений CPI Жирным наивысшие значения	Значение изменения CPI в этих точках (в процентах)	Количество пятен Вольфа	Количество лет до максимального <i>предыдущего</i> пика количества пятен на Солнце
1812	3,00%	5	1804 г - 8 лет, 47 пятен
1835-1838	0%	85	1837 г - совпадение, 114
1862	7,00%	59	1860 - 2 года, 96 пятен
1908	2%	49	1905 г. - 3 года, 63 пятна
1917	8,00%	104	1917 - совпадение
1950	6%	84	1947 - 3 года, 151 пятно
1981	9,00%	140	1979 - 2 года, 155 пятен
2011	7%	56	2011 - совпадение, 56 пятен
Среднее по всем пикам с 1800 года	5,25%	73	1.9 года
Среднее по важнейшим пикам CPI с 1800 года	6,75%	77	2.8 года
Среднее по важнейшим пикам CPI с 1900 года	6,4%	87	1.6 года

Максимальные цены потребительской корзины падают на 1812, 1862, 1917, 1979 годы. Это во всем мире.

За основу возьмем известные таблицы солнечной активности (см. Константиновская Л.В. <http://www.astronom2000.info>).

Коэффициент ранговой корреляции между величиной изменения CPI в точках максимума и количеством пятен Вольфа на Солнце равен 0,56. Коэффициент детерминации при этом равен 0,31. Это говорит о том, что рост цены потребительской корзины в точках изменения тренда ее стоимости перед началом падения цены менее чем на треть статистически связан или просто совпадает с активностью Солнца.

Таблица
соответствия солнечной активности (количество пятен Вольфа) и минимальных годовых значений цены потребительской корзины в мире

Годы минимальных значений CPI	Значение изменения CPI в этих точках (в процентах)	Количество пятен Вольфа	Количество лет до максимального <i>предыдущего</i> пика количества пятен на Солнце
1800	-5%	14	1787, 132 пятна, 13 лет
1821	-6%	7	1816, 46 пятен, 5 лет
1844	-2%	15	1837, 138 пятен, 7 лет
1873	-4%	66	1870, 139 пятен, 3 года
1890	-1,5%	7	1893, 85 пятен, 4 года
1913	2%	1	1905, 63 пятен, 8 лет
1933	-2%	6	1928, 77 пятен, 5 лет
1960	1,5%	112	1957, 190 пятен, 3 года
1990	4,5%	143	1989, 158 пятен, 1 год
Среднее с 1800 г	-1,3%	57,1	5,4 года
Среднее с 1900 г	1.2%	65.5	9.7 года

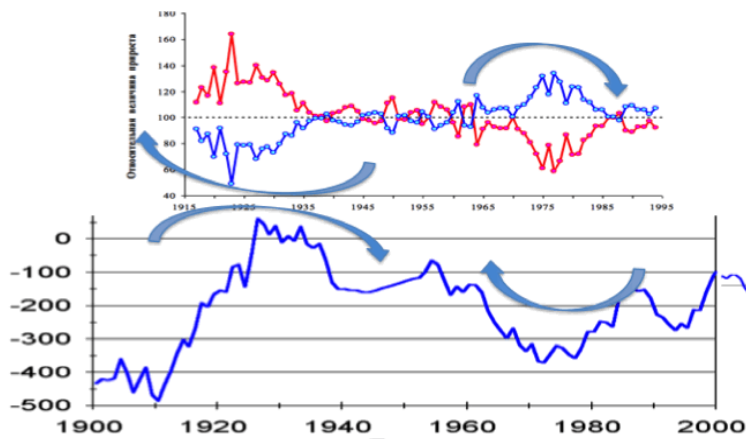
Коэффициент ранговой корреляции между величиной изменения CPI в точках минимума и количеством пятен Вольфа на Солнце равен -0.43. То есть перелом тренда изменения индекса CPI в минимуме происходил чаще также при максимуме солнечной активности. Но это связь не столь тесная как при максимумах значений CPI. Величина коэффициента детерминации позволяет утверждать, что активность Солнца только на 20% связана или статистически совпадает с падением стоимости потребительской корзины в точках разворота.

Связь со скоростью вращения Земли намного выше.

Конфликты между кластерами биоты, людей типа 1/1 и 5/5

Растения, вирусы, бактерии делятся на кластеры, которые лучше размножаются, развиваются при росте и при падении скорости вращения Земли.

Соотношение (доля) различных кластеров деревьев данного вида и скорость вращения Земли



См.: Демаков Ю.П. Факторы динамики годичного прироста деревьев
<http://csfm.marstu.net/presentation/Demakov.pdf>

Скорость вращения Земли и развитие разных кластеров деревьев (по В.П. Демакову)

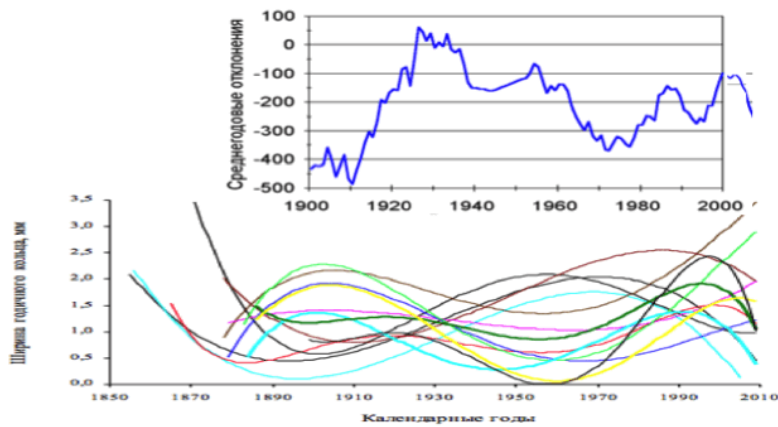


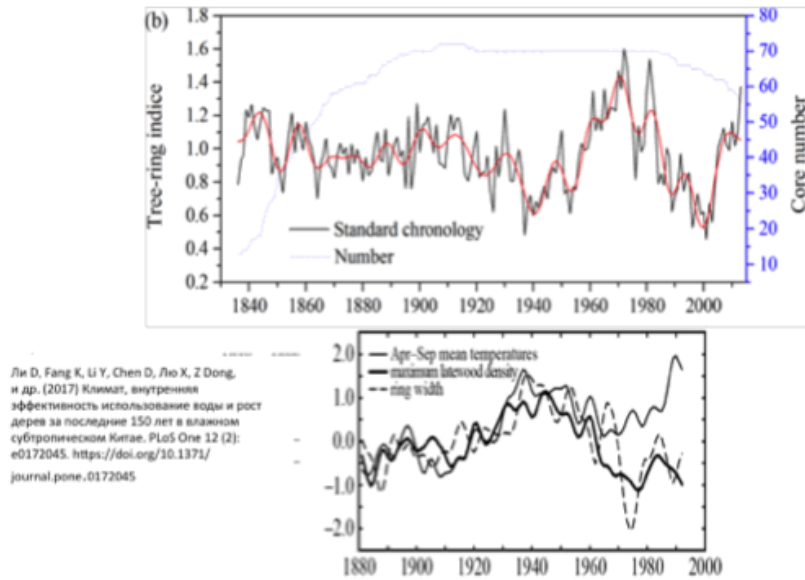
Рис. 27. Вариабельность линий возрастного тренда ширины годичных колец деревьев ели в сосново-липово-словом разновозрастном древостое (Биотоп № 2).

В целом на территории России деревья лучше растут при росте плотности космического эфира, то есть при падении скорости вращения Земли в десятилетних циклах. Наблюдается преобладание биоты типа 5/5.

Темы развития экономики, духовный прогресс также интенсивнее при более высокой плотности космического эфира.

Но на территории разных стран преобладают растения типа 1/1 или типа 5/5.

**Рост деревьев и влажность за последние 150 лет в субтропическом Китае
(с учетом неравномерного прироста колец деревьев у деревьев разного возраста)
и прирост колец деревьев в США, средние данные по 10 сайтам**



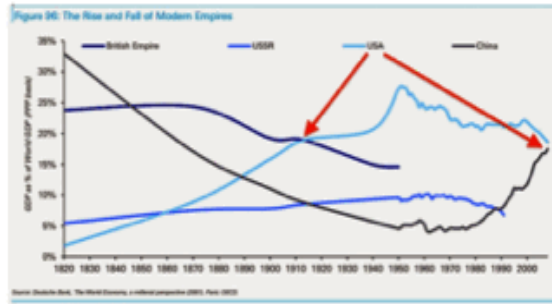
Так, на территории Китая в настоящее космическое время темпы прироста деревьев противоположны по отношению к приросту деревьев на территории США.

В биоте при изменении космических энергий один кластер растений начинает уступать место другому. Борьба между людьми разного кластера приобретает разные формы.

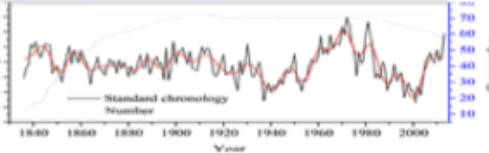
В настоящее время это в развитых странах связано с группировкой людей по принципу приверженцев правых и левых идей, партий.

Пример Китай и США.

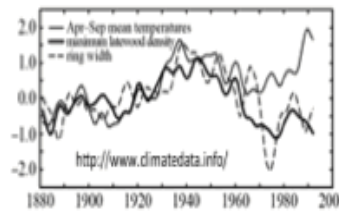
Изменение ширины колец деревьев, темпов развития США, Китая и IQ их населения




Ли D, Fang K, Li Y, Chen D, Lu X, Z Dong, и др. (2017) Климат, внутренняя эффективность, использование воды и рост деревьев за последние 150 лет в влажном субтропическом Китае. PLoS One 12 (2): e0172045. <https://doi.org/10.1371/journal.pone.0172045>



Средние данные ширины колец деревьев по всем сайтам. США. Википедия.



Lynn R., Vanhanen T. Intelligence and the Wealth and Poverty of Nations, 2010. (The Results of Regression Analysis of Real GDP Per Capita 1998 on IQ for 58 Countries)



В истории России, в мире правые идеи находили поддержку у населения при росте скорости вращения Земли.



Н. Бухарин (1925, апрель): «Обогащайтесь, накапливайте, развивайте своё хозяйство!».
«Социализм бедняков — это паршивый социализм»
Впоследствии Сталин назвал лозунг «не нашим». 14 съезд ВКП(б) дек 1925

Соотношение и борьба между типами 1/1 и 5/5 протекает и в каждом конкретном коллективе.

Корреляции между LOD и темпами роста ВВП за разные годы для Китая и США как маркеры качества населения в данных странах

Найдем коэффициенты корреляции между LOD и темпами роста GDP – валового внутреннего продукта на душу населения для Китая и США.

Они будут разными в зависимости от временного промежутка. Обозначим их по пятилеткам, по десятилеткам и за более длительный период времени.

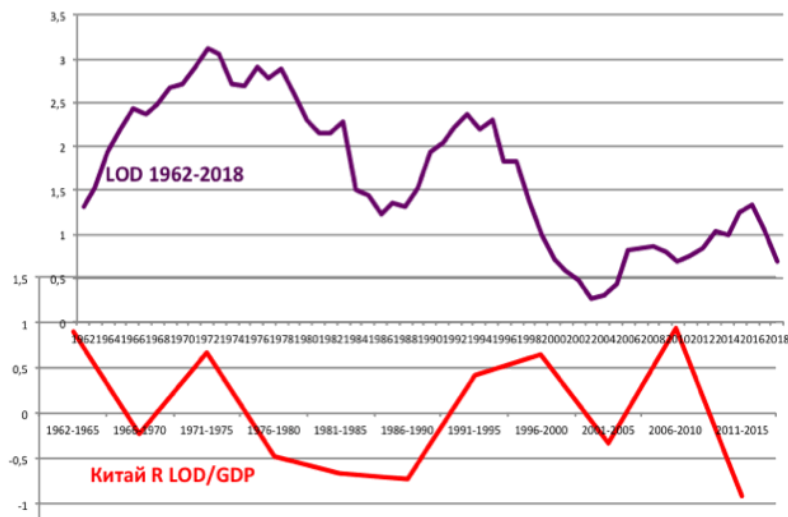
Коэффициенты корреляции (составляющая индекса качества населения) между LOD Земли и темпами роста ВВП

Годы	США	Китай
1962-1965	0,862	0,894
1966-1970	-0,779	-0,223
1971-1975	-0,976	0,682
1976-1980	0,619	-0,469
1981-1985	-0,971	-0,659
1986-1990	-0,626	-0,718
1991-1995	0,129	0,427
1996-2000	0,938	0,658
2001-2005	0,543	-0,326
2006-2010	0,5897	0,948
2011-2015	0,864	-0,922

1962-1970	-0,332	0,909
1971-1980	-0,118	0,098
1981-1990	-0,6	-0,583
1991-2000	-0,456	0,335
2001-2010	-0,757	0,684
2011-2017	0,79	-0,794
1962-2017	0,3604	-0,3787
1970-2017	0,339	-0,676
1980-2017	0,33939	-0,246
1990-2017	0,3408	-0,0623
2000-2017	-0,179	-0,4296
2010-2017	0,8525	-0,5435

Можно сделать вывод, что экономически активное население США меняется вместе с изменением космических энергий, LOD Земли. В целом качество населения растет при росте скорости вращения Земли, то есть при уменьшении LOD. Представим эти данные графически.

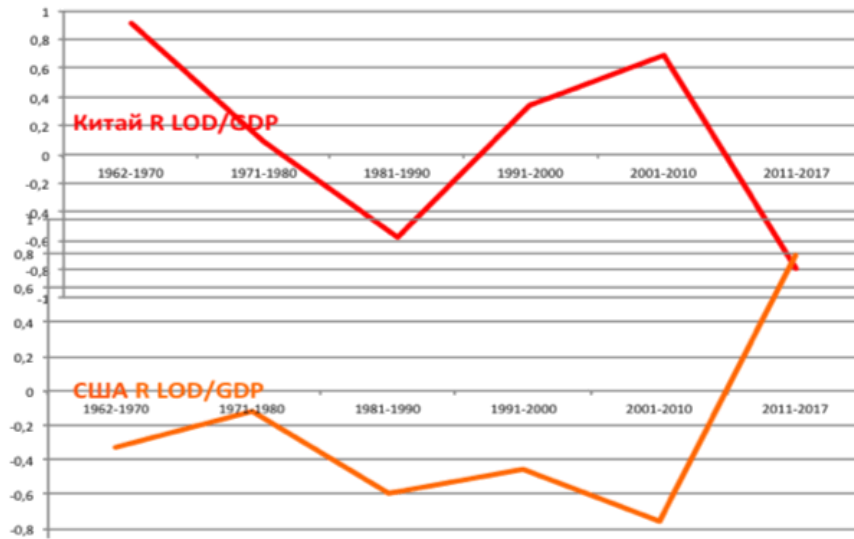
LOD Земли и коэффициенты корреляции между LOD и темпами роста ВВП Китая, среднее за 7 лет



Значение коэффициента корреляции между LOD и GDP (ВВП) в Китае следует за изменением LOD. И это с момента окончания Культурной революции (1966 – 1976). Рост скорости вращения Земли в целом негативно сказывается на качестве населения Китая.

Сравним эти показатели между странами.

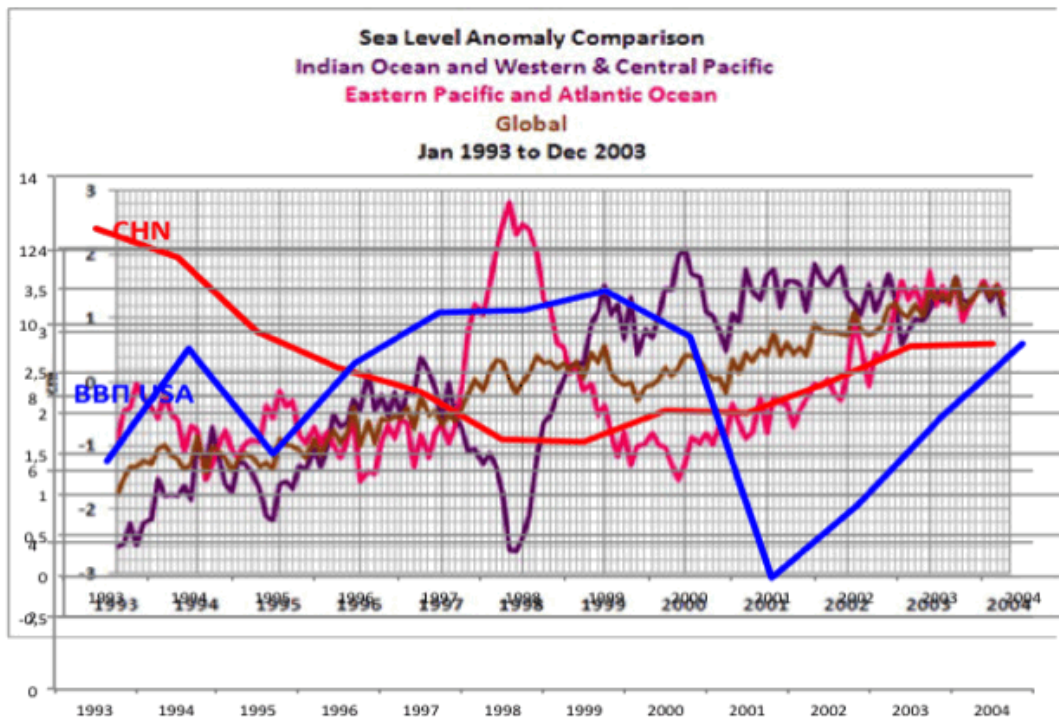
Коэффициенты корреляции между LOD и темпами роста ВВП Китая и США, среднее за 7 лет



Из данного графика видно, что до конца XX века эти коэффициенты корреляции менялись в США и Китае односторонне: экономика Китая как бы следовала за экономикой США. С конца 90-х годов их значения стали изменяться относительно противоположно.

Изменение произошло в то же время, как неожиданно изменился уровень океанов, как стали меняться кластеры растений.

Уровень мировых океанов и темпы роста ВВП США и Китая



По этим графикам видно, что развитие США на переломе космических энергий как бы повторяло изменение уровня вод океанов. А вот Китай с минимальными колебаниями прошел

пиковые значения изменения уровня океанов. Китай более инертен в реагировании на изменение космических энергий. Динамику его развития лучше схватывает статистика не по годам, а по десятилетиям.

Имеет ли практическое значение применение данных коэффициентов? Да.

Нам не уйти от казуса: Китай обгоняет США, но индекс, который указывает в какой-то степени на качество экономически активного населения (R между LOD и темпами роста GDP – ВВП) у Китая падает, а в США растет. Что качество населения Китая стало в последние годы ухудшаться, а в США расти?

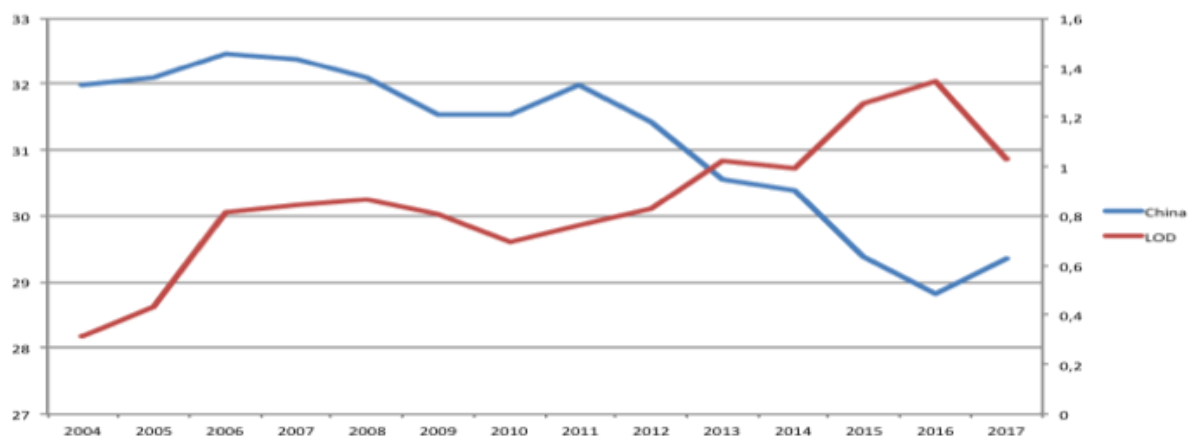
Ответ на этот вопрос в будущем. Но обратим внимание, что рассматриваемый показатель как маркер качества населения Китая снизился вместе со снижением валютных резервов, но главное – с началом ограничений инвестиций за рубеж. Китайские бизнесмены потянулись не за национальными интересами, а за долларом, за прибылью. Это веские основания для фиксации трансформации их в сторону типа 1/1.



http://www.webeconomy.ru/index.php?page=cat&cat=mc&mc=153&type=news&top_menu=&newsid=3950

Одновременно с этими признаками стал падать процент от ВВП, который рос за счет добавленной стоимости.

LOD и производство добавленной стоимости (% от ВВП) Китай

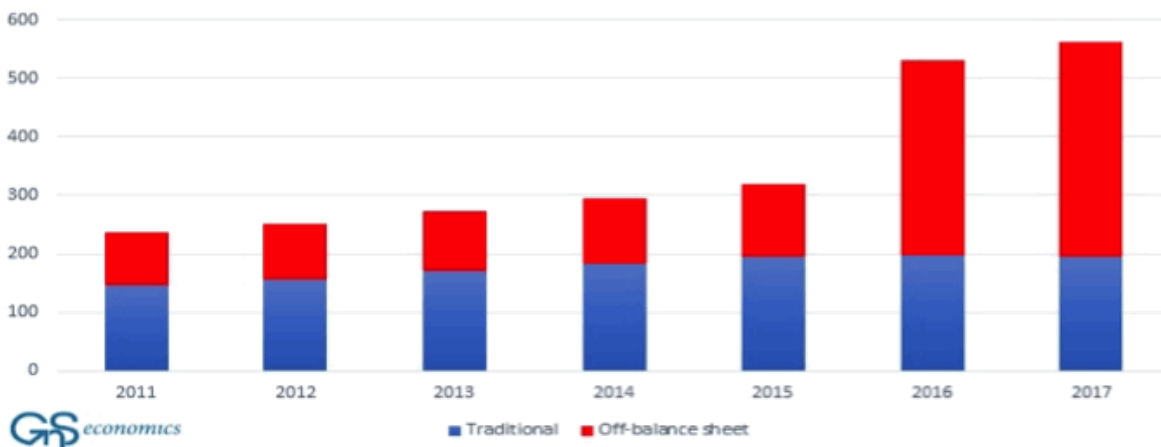


Появилось и масса других признаков, которые говорят, что Китай находится на пике эффективности многих показателей, фиксирующих качество экономически активного населения.

В 2016-2017 годах скорость вращения Земли стала расти. И многие профессиональные группы в Китае, представители типов 1/1, пошли «в загул», стали жить по принципу Бухарина – «Обогащайтесь!».

Частные банки Китая предоставили кредиты нефинансовому сектору по своему объему равному 563% от ВВП страны.

Assets of banks and off-balance sheet items of banking institutions as a share of GDP (%) in China

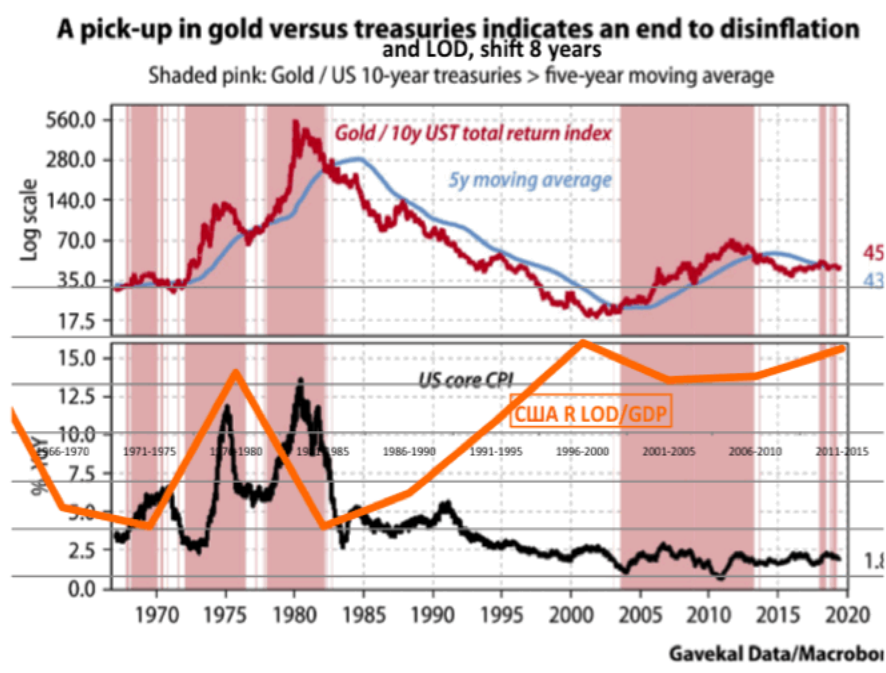


Скрепты (убеждения, привычки, национальные особенности, партийные заклинания и др.), которые были эффективными ранее, уже не срабатывают у важной части экономически активного населения страны.

И эти деньги стали по всем признакам выводиться из страны. В России на это смотрят через розовые очки либералов. В Китае пытаются этому процессу препятствовать. И основная причина этих явлений – начало изменения качества экономически активного населения. Меры регулирования экономикой при этом нужны иные, чем те, которые были либеральными, но ранее эффективными.

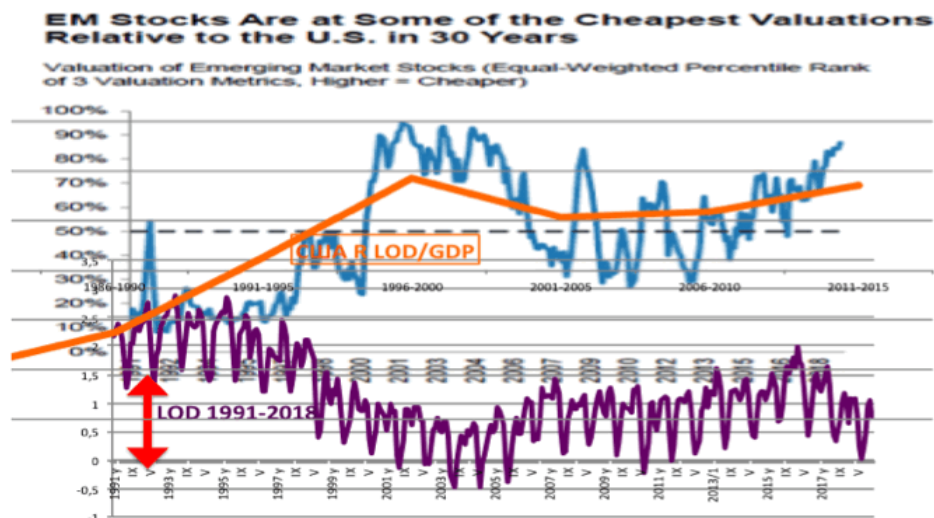
Значений коэффициента LOD/темпы роста ВВП показывает, что есть признак трансформации типа китайского бизнесмена, банкира в тип 1/1, то есть в типичного капиталиста по своему духу. А это снижение качества населения в целом при замедлении скорости вращения Земли.

Много графиков, динамику которых пытаются расколдовать ведущие экономисты, финансисты мира, логично повторяют изгиб коэффициентов корреляции между LOD и темпами роста ВВП.

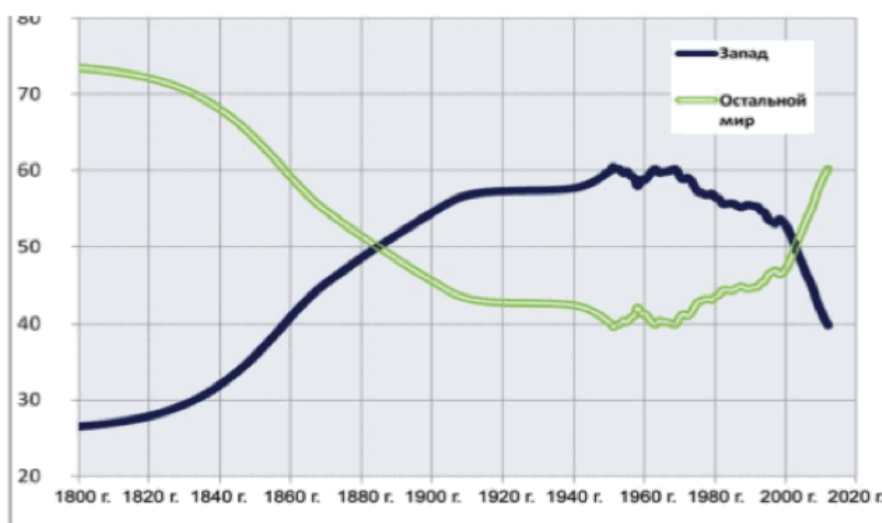


Еще один из таких графиков.

Акции развивающихся рынков (EM) находятся на одном из самых низких показателей по сравнению с США за 30 лет



Суть его: при росте качества экономически активного населения более высоко начинают цениться акции развивающихся стран. Мышление у участников рынка работает четче и прозорливее: Запад производят все меньшую долю мирового ВВП.



Источники данных: до 2008 г. (включительно) – *Maddison, 2010*; после 2008 г. – *World Bank, 2014: NY.GDP.MKTP.PP.KD*. Для обеспечения совместимости данных для периода после 2008 г. данные Всемирного банка по ВВП были пересчитаны в соответствии с мэддисоновскими коэффициентами перевода номинальных долларов в доллары по паритетам покупательной способности.

Отсюда и цена акций, эффективность вложений в их развитие более перспективны. Но с падением качества экономически активного населения оно начинает более ориентироваться не на вещественные, объективные показатели, а на показатели фиктивной экономики – на прибыль. Ее делают больше за счет роста долга. Это риск. Пока он ведет к неуправляемому росту долга, которые уже невозможно отдать всем должникам.

Объективность принятия решений, мышления меняется с изменением качества населения.

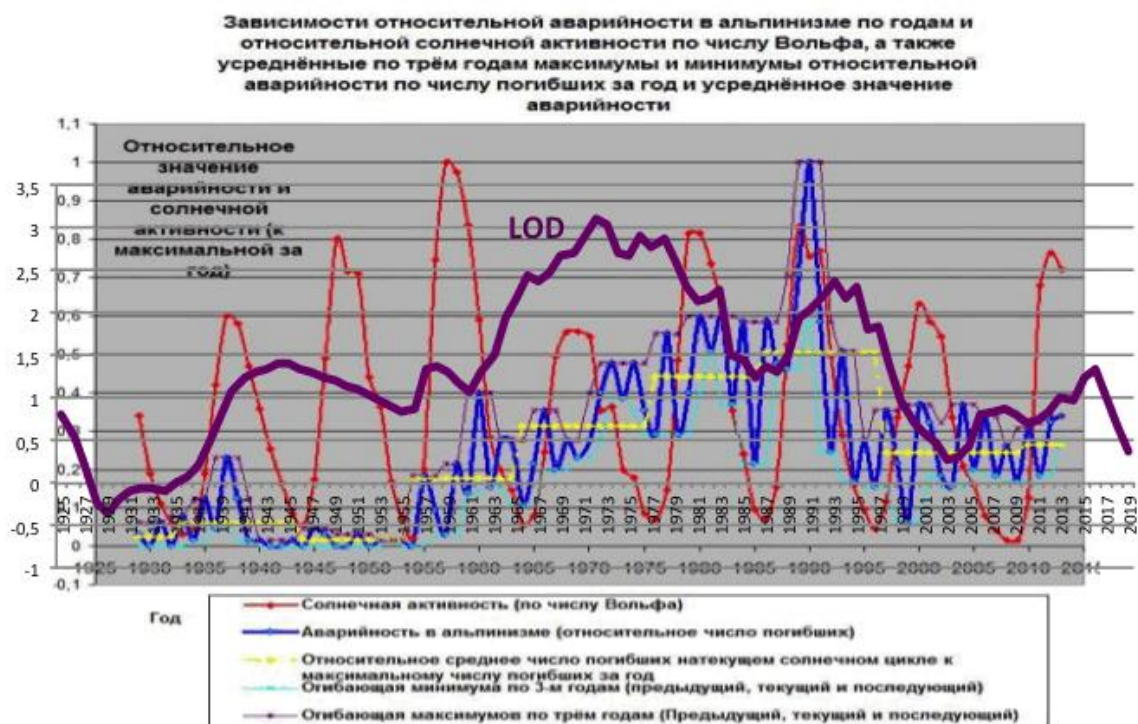
Со сменой качества населения меняются и экономические показатели.

Поэтому все показатели, маркеры изменяющихся космических энергий важно использовать в комплексе.

Космические энергии и аварийность, смертность в альпинизме

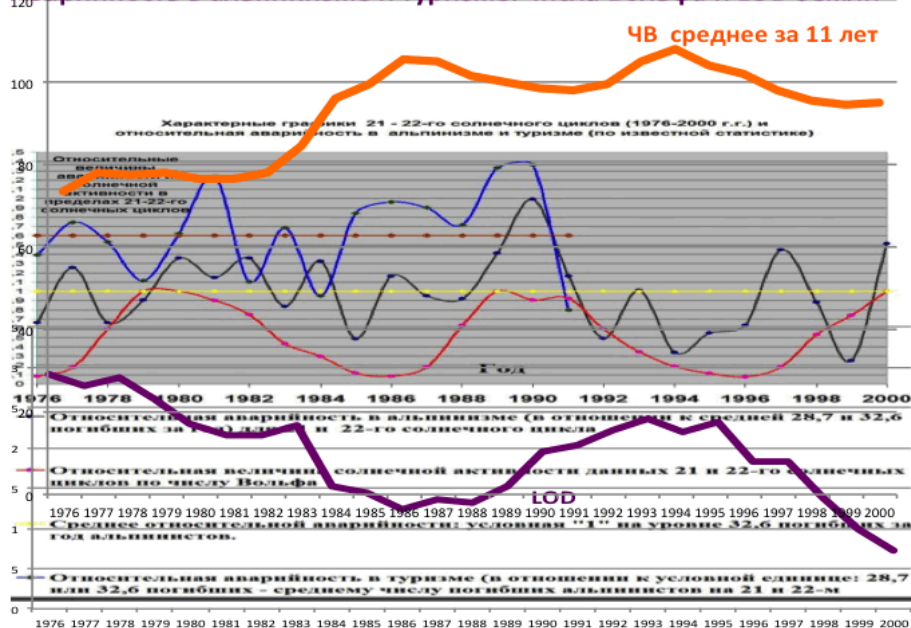
В России собран статистический материал о связи космических энергий с аварийностью в горах, в альпинизме (Старииков А.Г., Шатаев В.Н, Буянов Е. и др.). На графиках видно, что пики солнечной активности связаны с пиками солнечной активности. Одновременно пики аварийности в альпинизме статистически связаны с LOD Земли.

Числа Вольфа, LOD Земли и относительное число погибших в альпинизме



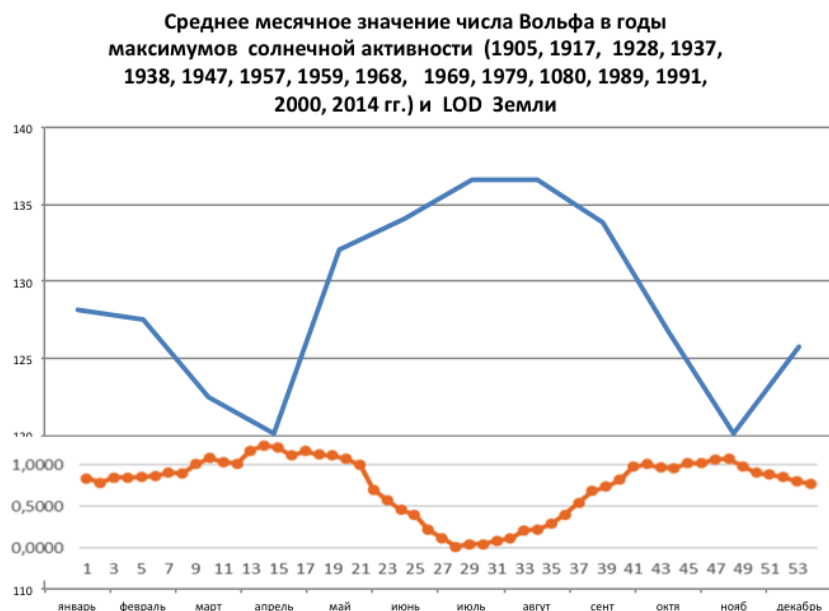
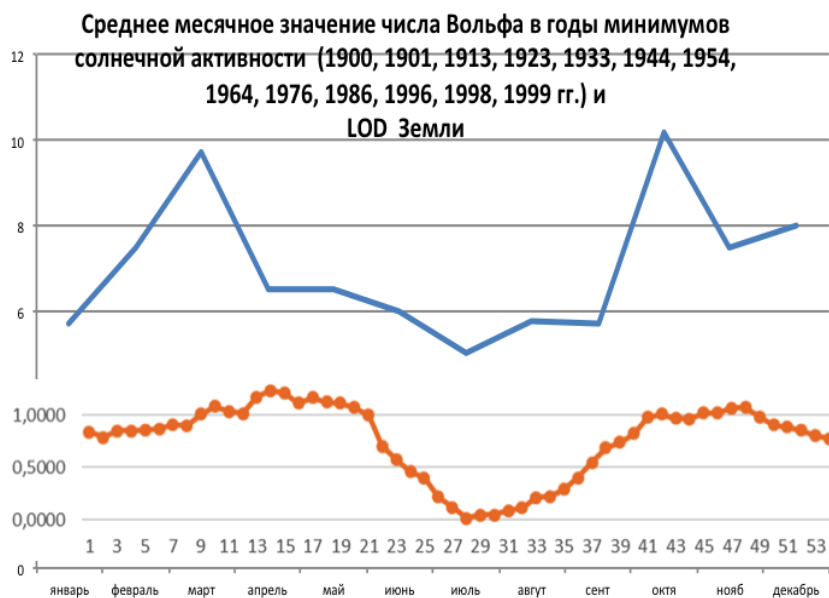
Евгений Буянов http://www.mountain.ru/article/article_display1.php?article_id=6877

Аварийность в альпинизме и туризме: числа Вольфа и LOD Земли



Евгений Буянов http://www.mountain.ru/article/article_display1.php?article_id=6877

Как и для большинства населения России (тип 5/5), для развития экономики, для здоровья нации благоприятно замедление скорости вращения Земли и низкая солнечная активность. Это же соотношение космических энергий уменьшает аварийность в альпинизме. Но проблема не столь проста. Дело в том, что и среди россиян встречаются лица типа 1/1 для которых более оптимальна высокая скорость вращения Земли. Кроме того, солнечная активность и LOD Земли связаны достаточно противоречиво. При росте и падении солнечной активности знак этой связи меняется на противоположный даже в годовых циклах.

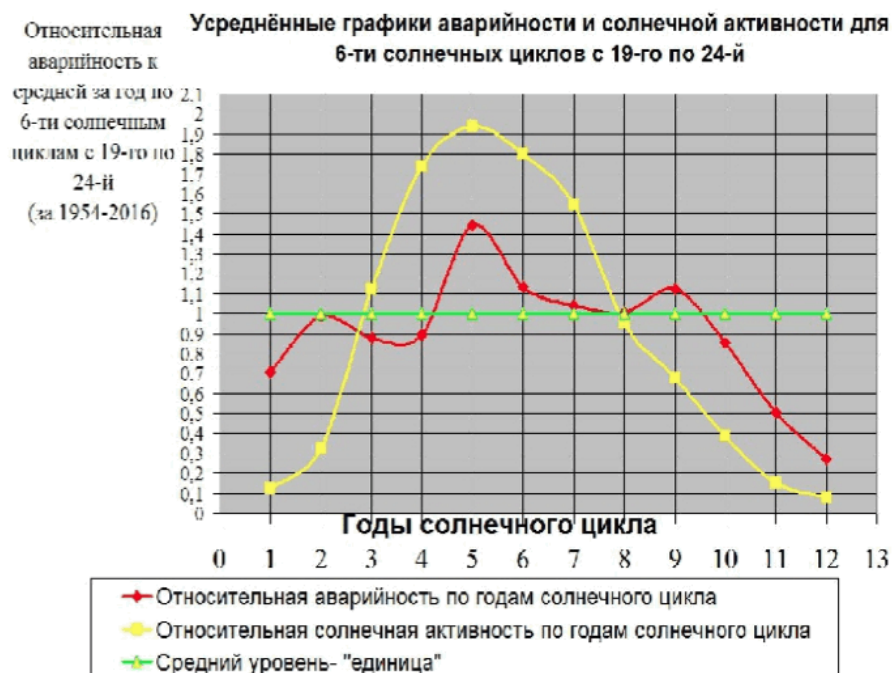


Это выражается в том, что связь LOD Земли с числами Вольфа может иметь как положительную, так и отрицательную корреляцию.



Смена знака корреляции между LOD Земли и солнечной активностью совпала со сменой знака корреляции между ГКЛ (галактические космические лучи) и высотой облачного покрова над Землей.

Отсюда неблагоприятные для альпинизма грависпиновые энергии могут быть как на пике солнечной активности, так и между ними. Что подтверждает данный график:



Выходит, что на аварийность в альпинизме совместно влияют грависпиновые и электромагнитные космические энергии. Наилучшее для альпинистов сочетание – медленная скорость вращения Земли и низкая солнечная активность. Наиболее неблагоприятное сочетание – высокая скорость вращения Земли и высокая солнечная активность. При ином сочетании данных космических энергий психофизиологическая активность людей типа 5/5 падает на пиках каждого из этих маркеров космических энергий.

Космические энергии и общественное устройство

Притча от Моностана.

«Один человек ужасно ругался. Бог прислушался к этой непотребной речи и вдруг понял, что он проклинает бесов. Те вертелись как ужаленные и кричали визгливыми голосами: «Пощади нас, человек!». Но тот был неумолим и страшными словами их бранил. Бесы разлетелись в разные стороны от него, а сам он говорил: «Я на мудрость господню так откликаюсь – злыми словами вас, бесы, стегаю. И не перестану вас ругать, ибо ненависть ко злу – это утверждение добра». Он был умен, этот человек. И хотя его ругань не была приятна слуху, но Господь на него не сердился, ибо, изрыгая проклятья, уста его утверждали добро».

На Земле сметается все, что не соответствует космическим энергиям, высшим духовным смыслам. Рано или поздно. А развивается все интенсивно, когда такой энергией общество питается сполна. И тут нужны резонаторы. Во главе они общества, составляют костяк элиты – будем развиваться в быстром темпе и продуктивно. И пусть собственность сполна будет у них, и пусть будет демократия и пусть не будет революций! Но это тогда продуктивно и возможно, когда во главе общества стоят достойные.

Красота Мироздания — в его незабываемой целесообразности: каждый энергетический импульс находится там и тогда, где и когда он в нём необходим. Так что революции порой вытекают из неспособности политической власти устранить причины, их порождающие при определенных космических условиях. В этом случае надо искать людей, которые могут и должны встать во главе страны.

Космические энергии и вода

Мы в среднем на 70% состоим из воды. Ее энергетические характеристики, а отсюда и все важнейшие биопсихические процессы меняются циклами. Это известно давно.

Джорджио Пикарди в 30-х годах XX века на основании 250 тысяч наблюдений установил достоверную связь между активностью Солнца и скоростью оседания в воде золя оксихлорида висмута.

Чижевский А.Л. выявил связь между скоростью коагуляции в водных растворах и возмущениями в магнитосфере Земли. В 1930-х годах он обосновал теорию о Z-лучах, которые, по его мнению, обладают всепроникающей природой и оказывают влияние на биологические процессы в организме. Он разработал тест на скорость оседания эритроцитов (СОЭ) под влиянием этого излучения. (См.: Чижевский А.Л. Электрические и магнитные свойства эритроцитов. М.: 1973; Чижевский А.Л. Биофизические механизмы оседания эритроцитов. – Новосибирск. – Наука, 1980. – 177 с.).

Позднее было осознано, что такое Z-излучение может быть связано с торсионными полями. Дульков Г.Н. это проверил экспериментально (кафедра компьютерной теплофизики и энергофизического мониторинга ЛИТМО). В 1996 году он исследовал влияние на кровь малого торсионного генератора Акимова. Да, кровь своими разными показателями реагировала на это излучение. Но наиболее чувствительным к торсионному излучению оказалось скорость оседания эритроцитов (СОЭ). Значение этого показателя менялось по отношению к фоновому в 4 – 5 раз.

Показатели СОЭ менялись от 8 до 40 мм/ч. Последействие зависело от времени работы генератора. При включении его на 5 минут последействие составило около 15 минут. При включении его на 15 минут и более последействие было более 1 часа. На показатели СОЭ имели влияние и работа вспомогательных приборов, в частности лампового модулятора. Но эти электромагнитные приборы не имели периода последействия. Эффект последействия свидетельствует о влиянии полей неизвестной природы. И важный момент заключается в том, что торсионное поле имеет нелинейную интенсивность по длине. На расстоянии 15 см. от торсионного генератора значение СОЭ было равно 20 мм/ч, на расстоянии 35 см. – 40 мм/ч, на расстоянии 50 см. – 30 мм/час. Это солидный ученый, ректор ЛИТМО, директор центра энергоинформационных технологий.

Процессы, происходящие в растворах, зависят не только от растворенного вещества, от степени насыщенности раствора, но и от внешнего электромагнитного поля. Но коль это поле меняется, то меняется интенсивность всех процессов, которые протекают в растворах, то есть во всей живой материи. При этом сложно сказать более от чего это зависит: от электромагнитных или от связанных с ними по закону полного тока грависпиновых полей. Во всяком случае, А.Л. Чижевский связывал это с новым, всепроникающим излучением, которое впоследствии назвали торсионным и др.

Обнаруженные Чижевским А.Л. и его последователями биологические эффекты связаны так или иначе с растворами воды. А вода фундаментально своей структурой зависит от внешних

энергий, в том числе и космических. Приведем оценки на этот счет из работы Колтового Н.А., Краевого С.А. «Диагностика по капле крови. Кристаллизация биожидкостей», стр. 18:

“Одним из важных параметров, который влияет на биологическую активность воды является количество энергии, запасенное в воде. Энергия может быть запасена в связях, структурная энергия, в возбужденном состоянии молекул, в энергии движения молекул. Благодаря структурированности воды возбужденные состояния могут существовать продолжительное время.

Параметру энергонасыщенности (возбужденности) воды аналогичен параметр-степень устойчивости состояния воды. *Чем больше возбужденность – тем меньше устойчивость – тем более активной является вода, тем большей реакционной способностью обладает вода.*

Энергетические возможности воды, ее электрическая проводимость меняются в зависимости от космических ритмов. Есть при этом и суточные, и месячные, и годовые ритмы. Что подтверждено немалым числом исследований. См.: Цетлин В.В., Зенин С.В., Головкина Т.В., Дешева Е.А., Краснова Л.Б., Лебедев Н.Е., Шингин А.И., 2003; Цетлин В.В., Лебедева Н.Е., Татаркин С.В., 2009 и др. Этим занимается целое научное направление – хронобиология.

В зависимости от времени года меняется состав биологических жидкостей. Нас более интересует, когда это связано с космическими, лучевыми, полевыми изменениями. В диссертации Савиной Л.В. (Кристаллографические структуры сыворотки крови в клинике внутренних болезней. Диссертация... доктора медицинских наук. Пермь. 1992) показано, что максимальная радиально-лучевая упорядоченность наблюдается в зимний период. В летний период радиально-лучевая упорядоченность пропадает. Состав крови меняется в зависимости от времени года и у животных. (Габунщина Н.А., 2012).

Исследований в этой области немало: Hastings, M., 1998; Ashikari, M., Higuchi, S., Ishikawa, F., and Tsunetsugu, Y., 2002; Ebert, D., K.P. Ebmeier, T. Rechlin, and W.P. Kaschka, «*Biological Rhythms and Behavior*», *Advances in Biological Psychiatry*; Horne, J.A. (Jim) & Östberg, Olov (1976) at all.

Уже очевидно, что биологические ритмы связаны с космическими энергиями. И это не только электромагнитные энергии. Есть и не электромагнитные. (См.: Колтовой Н.А. Неэлектромагнитные поля. Психофизика. Том 6 и др.).

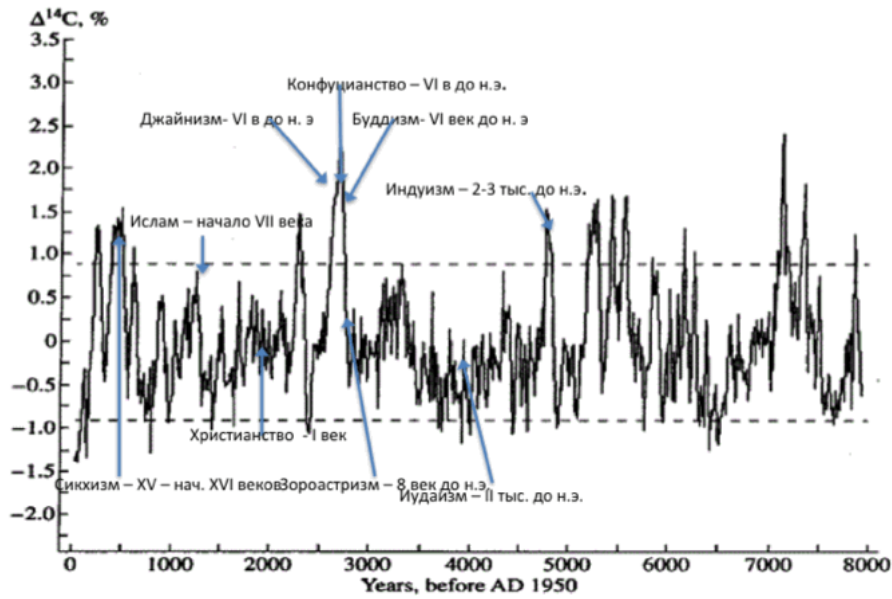
Такие циклы связаны не только с энергетическим воздействием космических сил, но и с информационным. В рамках исследования торсионных полей сформулирована зависимость связи информационных процессов с энергетическими: возможно превалирование одного над другим. Торсионные поля обладают уникальными возможностями по переносу информации. Поэтому влияние космических энергий может быть как в плане влияния в джоулях и иных энергетических единицах, так и через информационное поле: информация из Космоса запускает определенные энергетические процессы внутри биологических объектов. Термин «психокосмические энергии» объединяет в себе и то, и другое.

Космические энергии и возникновение основных религий

Цивилизации, культуры возникают на пиках изменения космических энергий, на их разворотах, перетоках, преобразованиях, на пиках перехода грависпиновых энергий в электромагнитные и др. Религии – смысловое ядро цивилизации, культуры.

И они чаще возникают также на переломе космических энергий. Каждая религия соответствует тому или иному кластеру людей, объединяющих свои усилия, творящих социальную ауру своего существования – типу 1/1 и 5/5.

График концентрации изотопов углерода и возникновение основных мировых религий



Чаще религии это результата активности лиц типа 5/5. Но есть религии, которые созданы в период господства лиц типа 1/1.

Если посмотреть на представленные графики, то это иудаизм, христианство.

График прироста колец деревьев, концентрации изотопов углерода в кольцах деревьев и возникновение основных мировых религий

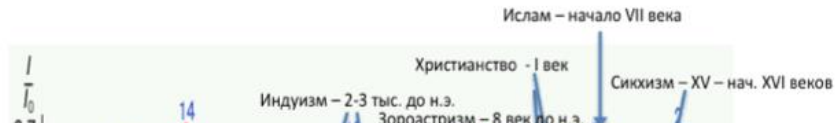


График изменения солнечной активности с Бронзового века, определенной по процентному содержанию углерода-14 в годичных кольцах реликтовых сосен и возникновение основных мировых религий

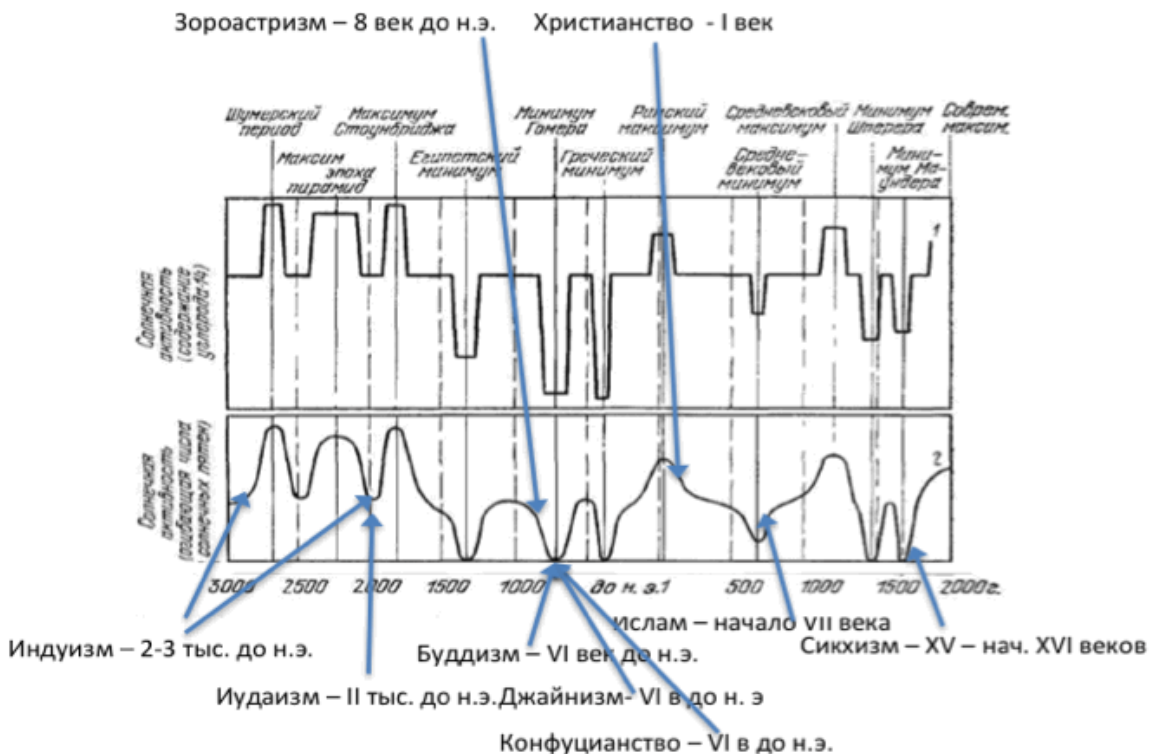
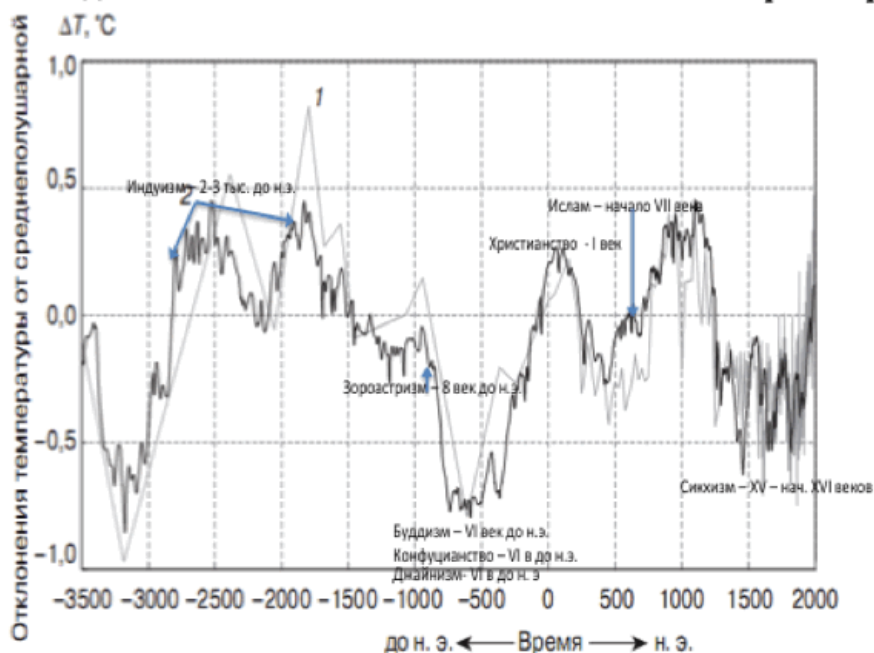
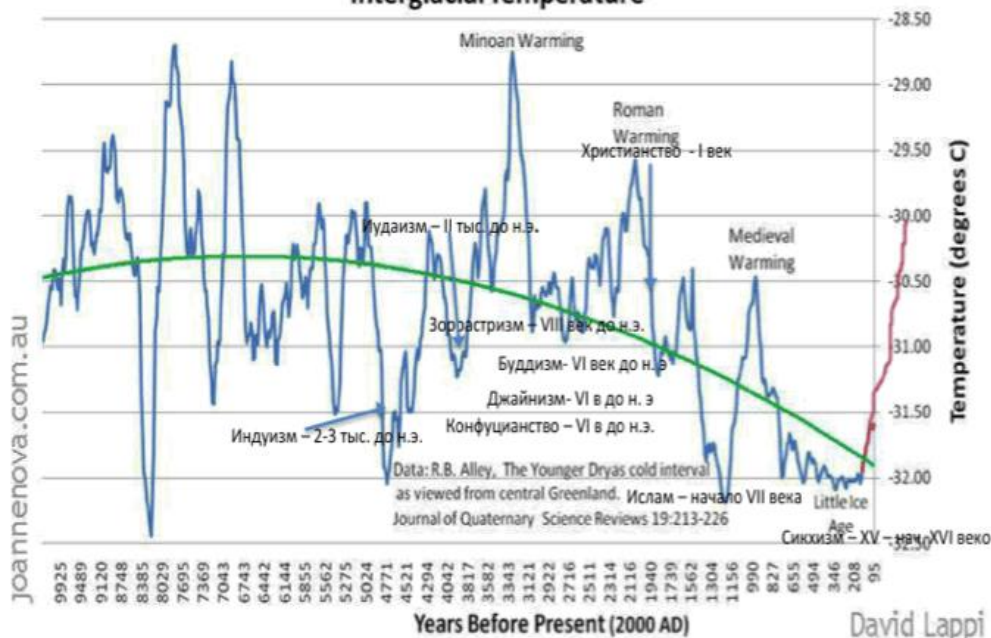


График изменения температуры Северного полушария за последние 5500 лет и возникновение основных мировых религий



Greenland GISP2 Ice Core - Last 10,000 Years Interglacial Temperature



Некоторые принципиальные положения христианства связаны с возникновением его при минимальных грависпиновых космических энергий и соответствующих психических особенностях людей. Но интерпретировать религии, их суть должны ее адепты, приверженцы, как бы изнутри. Один из них профессор Алексей Ильич Осипов. В лекции «Сущность христианства и его искажения» он в нескольких образных фразах показывает суть всех основных религий и христианства.

Приведем его мнение. <http://www.pravmir.ru/professor-osipov-o-neprelozhnom-zakone-lyubvi-video-1/>

«Буддизм — атеистическая религия.

Смотрите, что говорит сам основатель буддизма, то есть тот исток, который дал начало всему этому направлению: «Не ищите опоры ни в чем, кроме как в самих себе. Сами светите себе, не опираясь ни на что, кроме как на самих себя». Сам о себе он говорит: «Я все знаю. У меня нет учителя. Никто не равен мне. В мире людей и богов никакое существо не похоже на меня. Я священный в этом мире. Я учитель. Я абсолютный сам. Я Будда. Я добился покоя и получил нирвану. Не проси ничего у Молчания (с большой буквы), — ибо оно не может ни говорить, не слышать.

Индуизм: «Нет бога, кроме человека»

Служить Богу через мамону?

Иудаизм, кажется, должен быть близкой нам религией. На самом деле, мы видим в нем глубочайший материализм. Помните, самое большое обещание Десятисловия? «Да благодати будет и да долголетен будешь на земли». Уже не говоря об истории иудаизма после пришествия и во время земной жизни Христа. Вспомните реакцию иудеев, когда Христос говорил: трудно богатому войти в Царствие Небесное, нельзя служить Богу и мамоне. Смеялись над Ним! Какой глупый, как это — нельзя служить Богу и мамоне? Мамона и есть способ служения Богу!

Дальше произошла еще большая деграция. Иудаизм отступил даже от самых основополагающих ветхозаветных истин.

Отец Александр Мень говорил: «В иудаизме нередко понятие Царства Божия связывают с внешним торжеством Израиля и фантастическим благоденствием на земле».

Христианство заявило о целом ряде вероучительных, догматических вещей, которых никогда не было и быть не могло. До чего-то доходили древние мудрецы. Сократ говорил: «Неужели вы думаете, что только у нас есть разум, и больше нигде разума нет?» Платон пишет фактически о единстве Божества — мудрости, высшего разума. Пифагор учил о космосе, красоте мира — значит, Тот, Который создал эту красоту — всемогущ.

Люди доходили до того, что, если Бог есть, то Он — всемогущий и всеведущий Творец. Но никто не никогда не доходил до мысли — да и где же было дойти! И сейчас даже многие христиане не могут принять того положения, которое открыто нам в Евангелии — что Бог есть Любовь. В ветхозаветном откровении на это были только намеки — но никто не мог прямо заявить, что Бог есть Любовь, причем не просто любовь. Христианство возвестило нечто, не вмещающееся в человеческое сознание. Он — такая Любовь, что крест претерпел ради страданий человеческих, ради греха человеческого, чтобы избавить человека.

Это не просто любовь, а еще и смирение — вот этого уже понять вообще невозможно. Бог и смирение? Бог — сила, Бог — власть, Бог — разум и всемогущество. Любовь — ну ладно, милосердие. А смирение? Это же несовместимые понятия.

Да, крест — это свидетельство смирения...

Мне очень хочется довести до вашего сознания: заявление о том, что Бог есть Любовь и Смирение, беспрецедентно, вы такого учения не встретите ни в одной религии».

Просто и понятно А. Осипов изложил, чем в сути своей христианство отличается от других религий. Иначе быть не могло. Оно возникло на минимуме космических энергий. В то время у людей просто не было сил на социальную, экономическую активность. Смирение логично вытекало из нехватки сил на большее.

Хотя возможна и иная стратегия выживания. Иудаизм так же возник не на пике космических энергий, но с иной основополагающей идеей: не хватает сил на развитие — подчиним соседние племена, народы.

Эта стратегия поведения и общественников, во все века. Когда не хватает космических энергий, то одним из выходов является экономическое и иное подчинение себе тех, кто такой способностью обладает и может строить, возводить, создавать. Это стратегия подчинения предметников общественниками.

Это одна из возможных стратегий выживания народа во времена с низким уровнем космических энергий. Одна из религий, иудаизм, пошла таким путем.

Христианская основная идея иная. Нет сил для активной деятельности, для спасения от грехов, значит более логично признать это и верить в помощь Христа. Опять слова А.И. Осипова из его лекции об апологетике, прочитанной слушателям 5 курса Московской духовной семинарии: *«Итак, первое, что утверждает христианство — что нужен Бог Спаситель, Кто нас освободит не от внешних перипетий жизни, а Который сделает возможным исцеление человеческой природы».*

http://www.biblioteka3.ru/biblioteka/osipov/kurs_1/txt06.html

Такая идея при нехватке энергии для самопреображения была рациональна. Она давала надежду людям на будущее и в тех не простых космических условиях. И сохраняла глубокие человеческие чувства, качества, особенно чувство любви.

А вот другие религии возникли в момент высоких космических энергий. У людей было больше сил. Отсюда им нужны были иные проповеди, заповеди, религиозные концепции, соответствующие их сути в тот космический момент.

И совсем не случайно в наше время рост внимания к иным религиям, особенно восточным, начался в период роста космических энергий.

Не случайно и то, что самые глубокие и самые последовательные приверженцы христианства, православия обеспокоены его судьбой.

Налицо факт: народ бессознательно ищет новую религию. Так было всегда на протяжении истории: при изменении мощи космических энергий возникали/исчезали империи, государства, религии.

Сейчас именно такой период переживает человечество: «по вере вашей да будет вам» (от Матфея 9)

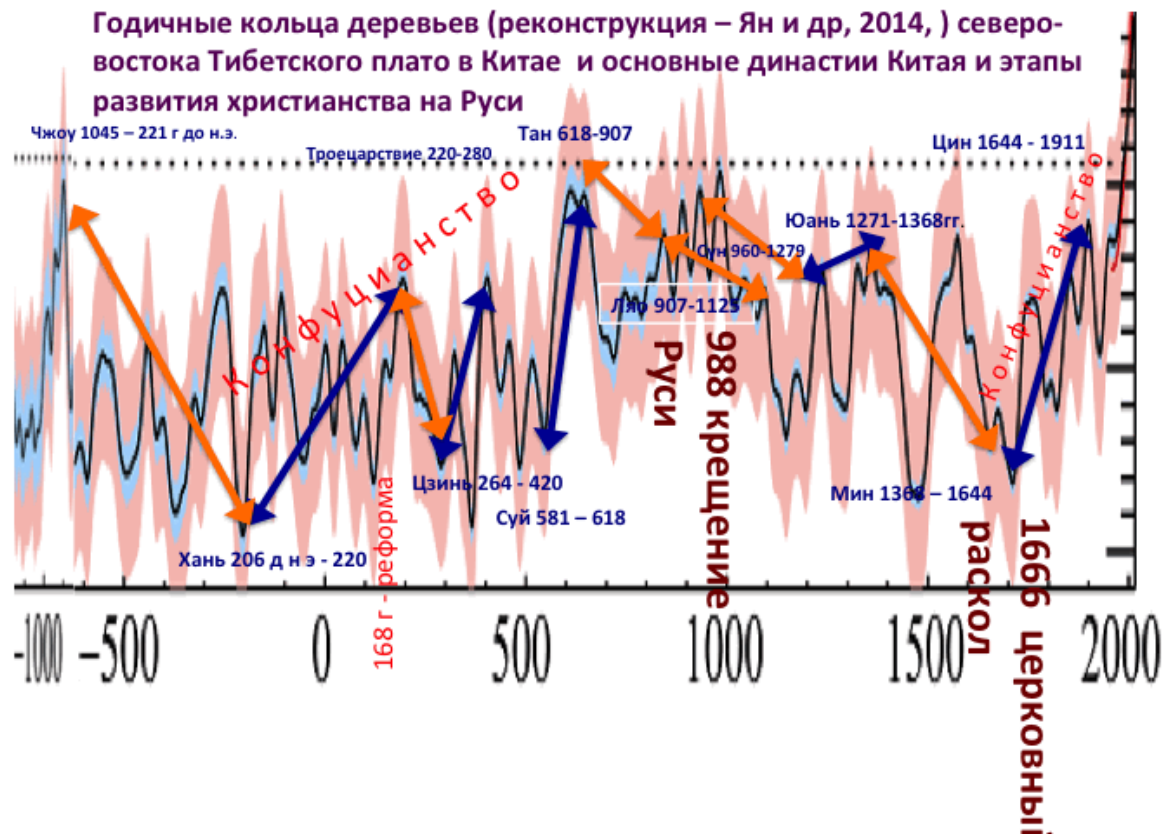
Что будет в будущем в религиозной жизни можно судить по прошлому. Народы России и Китая относятся к одному типу.

Знание модели лиц типа 1/1 (успешны при росте скорости вращения Земли) и типа 5/5 (успешны при падении скорости вращения Земли) позволяет даже понимать почему принимались в прошлом одни религии и уходили в сторону (порой на время) другие. Возможен прогноз эффективности в будущем той или иной религии, той или иной идеологии и др.

При замедлении скорости вращения Земли у населения типа 5/5 (коренные китайцы) чаще формируются соответствующие качества личности (см.: 1, стр. 350-355). Конфуций как раз и обосновывал необходимость именно данных качеств личности у правителей и простых китайцев – благородных мужей.

При возрастании скорости вращения Земли у нас активизируется подкорка, лимбическая система, основные инстинкты, которые во многом сходят с инстинктами животных. Взывать к совести в эти исторические моменты – потерять власть и рассудок. В такие космические периоды учение Конфуция уже не принималось как государственное в империях, династиях, которые смогли в тот период выжить.

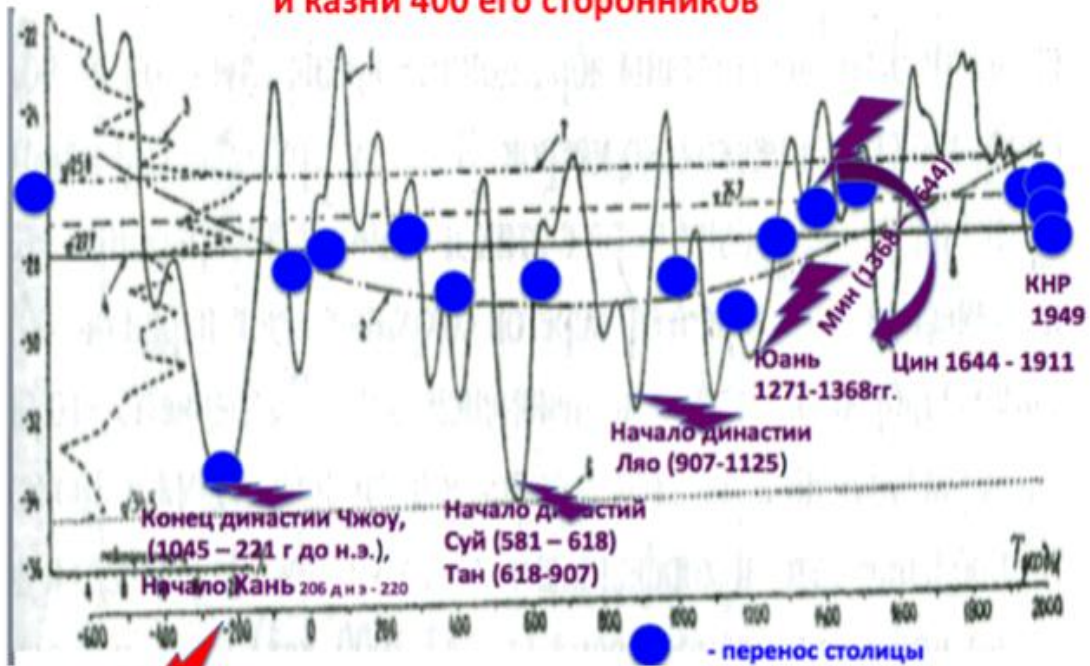
Династии в Китае, как и государства на других территориях, меняются циклически, волнообразно вслед за изменением космических энергий и под их влиянием – людей.



Принятие христианства на Руси происходило на пиках маркеров, которые свидетельствуют о росте скорости вращения Земли. В Китае это совпадало по времени с отказом от конфуцианства. В России от ведической религии, от религии славян. При очень высокой скорости вращения Земли, то есть при крайне низкой плотности космического эфира, конфуцианские книги даже сжигались.

Логика неумолима: для каждого типа космических энергий соответствует свой тип религии, соответствующий новому, воссозданному типу людей. А смена власти разных типов людей, элиты, как и перенос столиц в Китае, как смена кластеров деревьев, начинается между пиками изменения космических энергий, то есть при средней скорости вращения Земли в данный исторический цикл.

Схематичная история Китая и момент сожжения книг Конфуция и казни 400 его сторонников



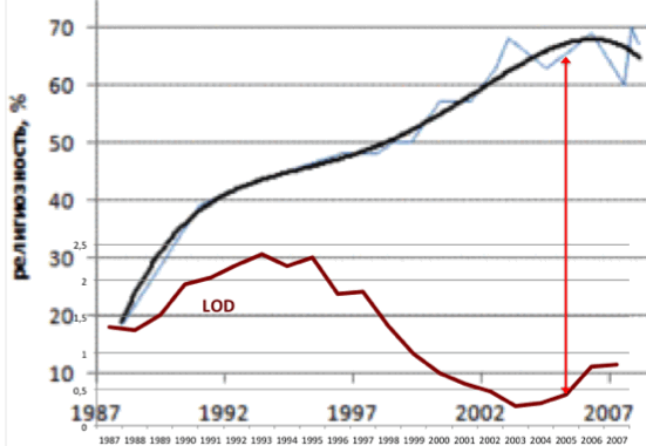
213 год до н.э. Цинь Ши-хуанди запрет чтения философских книг (по земледелию и ремеслам разрешено). Сожжение книг Конфуция, казнь его сторонников. Легизм. Успешное развитие до замедления скорости вращения Земли

В таком моменте и находимся мы в настоящее время.

В тысячелетней истории христианство, православие усиливало свое влияние при росте скорости вращения Земли, а теряло свое влияние при ее замедлении.

Это касается даже десятилетних циклов.

Динамика религиозности в России по данным опросов
(до 1993 — ВЦИОМ, после — Левада-центр)



Выходит, что если в 2003 году пройден этап наибольшей скорости вращения Земли за тысячелетие (только в этом случае), то мы находимся на вершине влияния православия на умы россиян. А дальше? А дальше необходима или существенная реформа православия или неумолимо пойдет закат нашей веры, которая помогала нам выживать более 1000 лет. Но без веры русский человек жить не может. Значит начнутся те же процессы, что были в начале XIX

века – богостроительство, богоискательство, поиск новой религии. А это было точно в момент самого резкого замедления скорости вращения Земли за все время наблюдений. Церковь понесла самые сокрушительные потери в это время. Но есть все признаки, что в ближайшее время замедление скорости вращения Земли, рост плотности космического эфира будет не меньший, чем в начале XIX века. Социология это уже фиксирует: возрастание интереса к староверам, объявления все чаще о создании новой религии, уменьшение числа лиц, которые молятся официальными церковными молитвами при росте лиц, верящих в Бога. И т.д. Новая религия с высокой степенью вероятности это будет объединение веры с наукой. Движение науки в сторону признания Творца уже интенсивно идет. Все говорит о том, что необходима радикальная реформа православия, без которой ее социальная база будет сужаться. Об этом и говорят адепты данной религии.

Одно из возможных перспективных направлений этой реформы – признание единого Бога, который стоит над всеми религиями. Все религии признают посланцев Бога на Земле – пророков. Значит все или большинство концессий могут признать, что Бог един. Это соответствуют тенденции глобализации экономики, культуры. И эту тенденцию ранее других поняли иудеи. Они начали работу в этом направлении.

Вопрос не простой.

Но ясно, что религия в ближайшие столетия сильно трансформируется, и выиграют те, кто поймет оптимальное направление такой трансформации и возглавит данный процесс.

Космические энергии и профессиональный психологический отбор

Абсолютно совершенных специалистов нет.

У пассионариев, резонаторов, возможно, нет знаний, но есть энергия и желание достичь большего – выучит нужное, если не за три ночи, то за несколько недель.

Нет нужных компетенций, но есть энергия для перестройки условных рефлексов, динамических стереотипов – станет со временем лучшим профессионалом. Но важно время...

Поэтому достаточно часто лучше взять уже готового специалиста, пусть и без стратегических планов на его развитие, но с выходом из кризисной ситуации. Отсюда в большинстве случаев решается дилемма: кого из несовершенных взять на данную конкретную должность в данной конкретной ситуации. Это логика личностно-ситуативного анализа, логика теории способностей.

И в этой логике центральное место уже занимают энергетические способности людей, способность нас питаться энергией Космоса. Снижена эта способность – люди начинают имитировать свою активность. Есть – работают без лишних слов. Так происходит чаще.

И очень часто при сравнениях профессиональных способностей выигрывают общественники, имитаторы, а не истинные труженики.

Трудяги чаще без внешнего лоска, дежурной улыбки и без идеально построенных фраз.

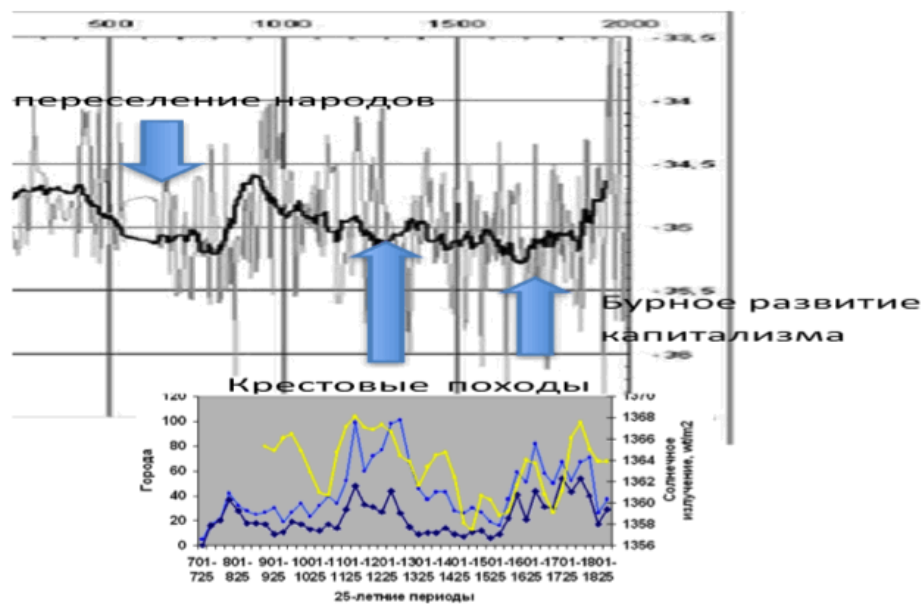
Основная проблема при оценке кадров - скрытность, латентность профессиональных компетенций. Так что при сравнениях, при типичных оценках побеждают общественники. Они лучше знают, как написать резюме, как понравиться, как завоевать с помощью презентации высокое мнение о себе и подвинуть работодателя в заработной плате. Со временем побеждают они.

До наших дней пассионарии, резонаторы как группа лиц, обеспечивающих прогресс, рывки в развитии формировались стихийно. Только сильные и упорные лица решались осваивать новые континенты, начинать строить новые города, объединять вокруг себя большие группы людей (зарождение этноса, религии и т.д.).

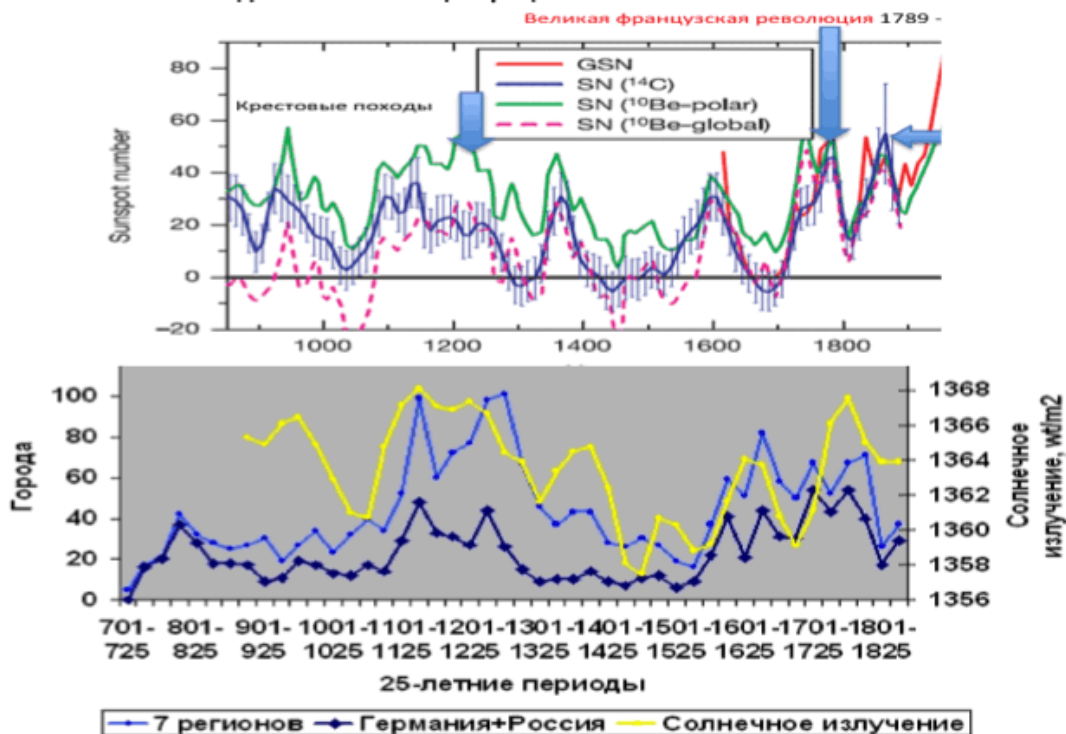
Космические энергии и рост городов в Европе в средние века

Сопоставим два графика: динамика космических энергий и динамика строительства, возникновения новых городов в Германии и России. Отметим, что падение температуры при росте содержания изотопов кислорода во льду не случайно: больше вихрей эфира – ниже температура. Именно в это время быстрее растут города. Но не от того, что надо спрятаться от холода в жилье, а от роста энергий, которыми «питаются» люди.

График взаимосвязи динамики роста количества городов с динамикой температуры на Земле



Графики взаимосвязи динамики роста количества городов с динамикой концентрации изотопов



Космические энергии и государственность российская

Принятие христианства (988 год) падает на период минимальной солнечной активности и высоких космических энергиях. К религии более предрасположены интроверты.

Древнерусское государство (862 – 1240) возникло на минимуме солнечной активности и максимуме космических энергий. А вот распалось при обратном соотношении этих энергий: максимум солнечной активности и минимум космических энергий, которые приводят к образованию изотопов углерода C^{14}

Великое княжество Владимировское (1157 – 1389) возникло на максимуме солнечной активности и минимуме космических энергий.

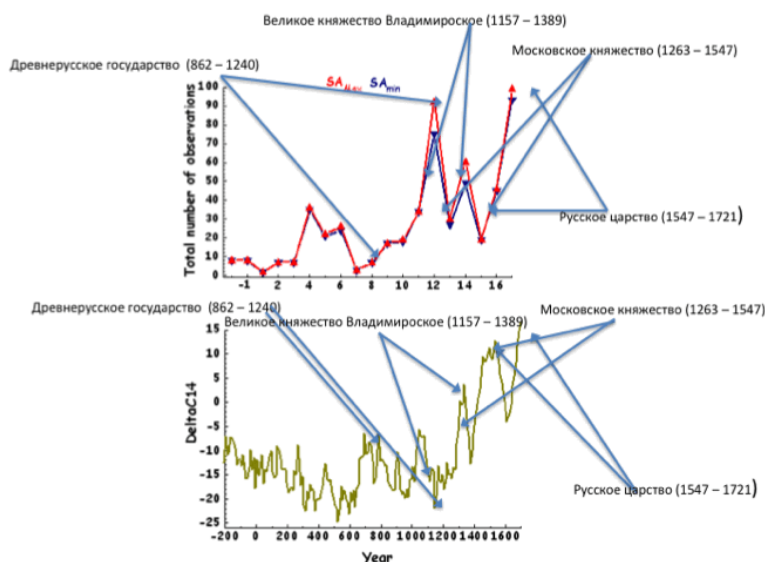
Московское княжество (1263 – 1547). Его история начинается с минимума солнечной активности и максимума космических энергий и продолжается до минимума солнечной и космической энергий.

Русское царство (1547 – 1721): началось с минимума солнечной и космических энергий.

Далее мы имеем более точные данные о соотношении космических энергий (если судить о них по образованию изотопов) и о солнечной активности. Эти графики приведены ранее.

Российская империя (1721 – 1917) началась в унисон с ростом солнечной активности (после минимума Маундера) и одновременно с относительно высокими значениями космической энергии, которая рождает изотопы углерода.

Социалистическая Россия (1917 – 1991) началась и завершилась на пиках мощнейших грависпиновых и электромагнитных космических энергиях.



Все типы государственных образований на Руси пережили как минимум и максимум солнечной активности, так минимум и максимум космических энергий, которые образовали соответствующие концентрации изотопа углерода.

Все важнейшие государство образующие исторические события в России были на острие изменений, переломов - на взлете или падении - тех или иных космических энергий, солнечной активности. Россия не есть исключение. Образование и распад империй, культур связан так же с подобными трансформациями, сменой космических энергий. Никифоров М.Г. уловил, что интенсивность образования изотопов углерода находится в обратной зависимости от солнечной активности. Он взял и преобразовал график образования изотопов углерода так, что минимумы стали максимумами.

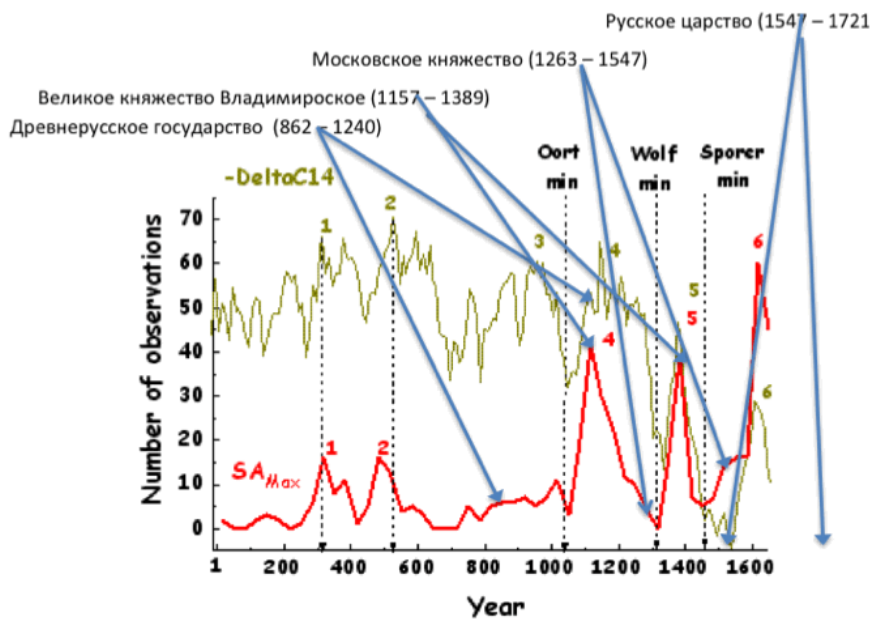


Рис. Сравнение этапов развития русской государственности, расчетного индекса солнечной активности с функцией $-\Delta C^{14}$.

Так становится очевидной, что основные социальные изменения происходят на пиках, изломах изменений роста электромагнитных и грависпиновых энергий. Так же, как интенсивность протестов населения зависит от перелома (на взлете или падении) скорости вращения Земли. Так же как генетические изменения в живом связаны с резким изменением таких энергий (см.: Белецкий Е.Н. Цикличность как всеобщее свойство развития и функционирования природных систем. http://www.agromage.com/stat_id.php?id=104). Как взлеты и падения финансовых рынков и др.

В России, как и в Китае, возникновение и распад государственных образований был связан с пиками солнечной активности и космических энергий. По нашему предположению это энергии эфирных потоков. Суть этой связи заключается в том, что сочетание высоких и низких значений этих энергий рождает, поддерживает разные психотипы людей.

Высокая солнечная активность более поддерживает, будирует, объединяет между собой экстравертов, общественников. Высокая плотность эфирных потоков, не электромагнитной энергии более поддерживает интровертов, предметников. Возникающий психотип людей чаще возглавляется резонаторами, которые питаются той космической энергией, которой больше поступает на Землю. Или же в состоянии обходиться без нее, если она вдруг начала пропадать. Эти люди объединяются, так как имеют явные преимущества над другими. Объединившись они устанавливают законы, правила общегития, нормы морали, образуют государство и др. Эта надстройка живет до тех пор, пока она соответствует психотипу людей. Но ведь психотип людей меняется. И оказывается в определенное время вся надстройка уже не соответствует людям, которые пришли на смену ранее жившим. Люди в силу изменившихся космических энергий стали другими. Государство, надстройка уже не соответствует изменившейся сущности людей. Элита, лишенная наиболее активных и деятельных людей, уже не может управлять обществом. Она уже не справляется с антиэлитой, которая таких людей приобрела.

Отсюда и изменения на пиках космических энергий - протестные, революционные.

Космические энергии, религии, типы людей

Ранее возникновение и развитие империй, стран было неразделимо от возникновения религий, от веры. Вера – преимущество лиц типа 5/5. Они обычно и начинают новый этап развития, лидерство, которое затем перехватывают лица типа 1/1. Все религии возникли при резких изменениях космических энергий. На переломах космических энергий вера оформляется в религию и постепенно незаметно берется (во всяком случае так было ранее) под контроль лиц типа 1/1. Вера, которая характерна для той или иной религии, обычно ведет людей, помогает им на этапе замедления скорости вращения Земли, роста плотности космического эфира. На пике

этой плотности религия начинает реформироваться в интересах общественников, лиц типа 1/1, в интересах тех, кто более активен во внешней среде, в том числе и в социальной. Они более общительны, чем интроверты.

Постепенно религия ставится ими под контроль. При этом обычно находятся группы людей, которые с этим не соглашаются и продолжают верить так, как веровали их предки, вопреки требованию государства, сильных мира сего и даже служителей церкви.

Проходит некоторое время и при новом цикле роста плотности космического эфира эти верования как бы оживают, о них вспоминают, на них опираются при строительстве новой концепции верования, а порой и при создании новой религии. Так в России повышается внимание к староверам.

Новая религия обычно зарождается на этапе максимальной скорости вращения Земли, когда внешняя власть еще принадлежит экстравертам, лицам типа 1/1. Она зарождается как выразительница интересов лиц типа 5/5. В настоящее время есть все признаки, что этот процесс начался как во всем мире, так и в России.

При этом внутри каждой религии идет борьба между представителями типа 1/1/ и 5/5. Победа типов 1/1/ дает власть в церкви, и даже экономическое благополучие, происходит закономерный рост доходов, но постепенно теряются духовные контакты с изменяющимся народом. Искреннее верующие люди начинают различать веру и религию. И идут чаще за верой.

Одним из направлений сохранения контроля над верующими является тенденция создания единой мировой религии. У людей есть ожидания движения в эту сторону. Но она несет в себе и опасности..

Это понимают многие. Поэтому началась тенденция возникновения организационно не оформленных верований. Верят себе, Богу... и не верят обещаниям других. Тип 5/5 менее типа 1/1 нуждается в посредниках между собой и Богом.

Так складывается, что политические союзы начали формироваться и по совпадению доминирующих гаплогрупп у населения. БРИКС в своем большинстве это страны с доминирующей гаплогруппой населения типа 5/5, ЕС, США – 1/1. В условиях роста общественного разделения труда, процесса глобализации эта тенденция, скорее всего, будет устойчивой. Данное общественное разделение труда (между группами стран с населением преимущественно типа 1/1/ и 5/5) будет усиливаться, ибо оно связано не только с отличием природных условий, но и способностей людей.

Страны с доминирующей гаплогруппой 1/1 имеют свою идею – прибыли, материального благополучия и иные смыслы существования общества капитала. Условно это Запад. Так же условно страны типа 1/1 можно назвать странами с доминирующей культурой экстравертов, а страны типа 5/5 – с доминирующей культурой интровертов. Народы стран с доминирующим гаплогруппой R1a условно начали называть ариями. Эти страны не могут жить и развиваться без общей идеи. Будет она – будет объединение данных народов. Цементирующей страной в странах БРИКС является Китай. Так может быть идея социализма станет цементирующей идеей в группе стран типа 5/5? Слишком просто... Даже Китай принимает эту идею со спецификой. Истина обычно находится в системе более высокого порядка, чем деление обществ по социальным системам. Это, более высокая система связана Небом, Космосом, космическими энергиями.

Космические энергии, дуалистичность и триединство взглядов людей

Наш мозг эти космические энергии воспринимает и благодаря им развивается. И мы можем фиксировать своим сознанием результат такой активности, она уже принадлежит каждому из нас. Так космические энергии превращаются в индивидуальное сознание. Но вот момент, когда из противоположного отбирается то, что становится индивидуальным сознанием нам не подвластен. Нам подвластна пока наша дуалистичность.

Вот как это оценил Николай Моностон: «...правильное видение вещей — в триединстве взгляда на них. Но пользуйтесь хотя бы приданным вашему сознанию дуалистическим восприятием мира — и тогда избегнете роковых ошибок сознания, утверждающего, что существуют незыблемые величины.

Их незыблемость зиждется на их изменчивости.

Вот единственная константа».

Она «полностью соответствует своему назначению: дать Земле возможность оставаться источником жизни».

«Это и есть подвижность, на которой основана незыблемость».

«Разум — это порог, граница, точка соприкосновения противоположностей. На каждом уровне энергетическом уровень сознания свой».

«Его цель — жизнь. ...это пример подлинного творчества: нечто живое рождается в точке соединения энергетических противоположностей». Н. Моностон

Космические энергии и их связь с изменением людей. Китай



Протесты в Китае чаще растут в точках 1 цикла изменения скорости вращения Земли при высокой солнечной активности. В этот же период существенно меняется, корректируется и тактика проведения реформ. Каждому уровню развития космических энергий должна соответствовать свои экономические отношения, отношения собственности. При спаде космических энергий, в точках 1 цикла изменения скорости вращения Земли в годовом масштабе должна расти не общественная, а личная мотивация, ставка на эгоизм людей, как на мотив развития. Это вытекает из сути лиц типа 1/1. Тип 1/1 повышает активность за счет большего влияния лимбической системы. Кора головного мозга влияет на поведение, эмоции, на личность данного типа меньше, чем у типа 5/5, а подсознание, подкорка, лимбическая система – больше. Лимбическая система вытаскивает из нашего подсознания самые архаичные инстинкты – удовлетворения первичных потребностей, доминантность, инстинкт власти и др. Эгоистические мотивы преобладают при переходе личности в состояние 1/1.

Психофизиологических сил, психокосмических энергий на социальную мотивацию уже не хватает.

Темпы развития стран, которые успешно развиваются при высоких плотностях эфира, падают. В некоторых случаях приходится корректировать системы управления, отношения собственности, работу власти, чтобы она соответствовала реальному состоянию людей, их реальной системе мотивации. Не можем делать это осознанно – за нас это сделают энергии Космоса уже через революции, протесты людей. В этот момент перестраиваются политические, экономические, духовные механизмы влияния на людей. Если этого не происходит – власть свергается.

Реформы в Китае шли все эти годы, но в момент падения космических энергий выдвигались лозунги, связанные с опорой на частную инициативу, частную собственность, на идеи обогащения.

В 2002 году на XVI съезде КПК выдвинута цель построения среднезажиточного общества.

В год максимального падения космических энергий за последние десятилетия (2003 год) начался четвёртый этап реформ, который на 3-м пленуме ЦК КПК XVI созыва (9 октября 2003 года) был обозначен как «этап совершенствования социалистической рыночной экономики». Точка разворота в росте космических энергий стала отправной точкой реформ следующего уровня. 31 января 2004 года были обнародованы Положения Госсовета о развитии рынка капитала. В этом же году были акционированы государственные коммерческие банки. В 2004 году в Конституцию внесена 4-я поправка - «защита частной собственности гражданина» и «уважение и защита прав человека».

Опора на частную собственность, на собственнические мотивы удивительно точно совпадает с годами снижения мощности психокосмических энергий. Ставка делается в этот период не на сознательность, не на работу коры головного мозга (хотя слова на этот счет присутствуют), а на инстинкты человека, которые оживают именно в такой космический период. Более активную работу лимбической системы в этот период нужно использовать в интересах развития, а не бороться с нею террором, репрессиями.

Космические энергии и цикличность социально-экономических процессов в Германии

В августе 1934 года Гитлер становится фюрером Третьего рейха. Ровно за 72 года до этого, в 1862 году, премьер-министром Пруссии стал Отто фон Бисмарк и началось объединение Германии. Последовала датская война 1864 г. за территорию Шлезвиг-Гольштейна и австро-прусская война 1866 г., которая завершилась разгромом австрийской армии. Австрия полностью утратила влияние на дела Германии. Её союзники (Нассау, Ганновер, Гессен, Франкфурт) были присоединены к Пруссии. На смену Германского союза пришел Северо-Германский союз под руководством Пруссии.

Получается, что Гитлер чувствовал эту динамику изменения духа, психологии германцев. Он был мистиком, верил в сверхъестественное. Однако, часть силы, в которую верил Гитлер, непосредственно связана с активностью Солнца и грависпиновыми энергиями.

Проверим как проявлял 72-летний цикл в истории Германии в более широком историческом диапазоне. Отнимем 72 года от 1862 года. В 1790 году умирает Иосиф II – король Германии и император Священной Римской империи германской нации. Этот год связан и с Райхенбахским союзом императора с Пруссией. Конец Римской империи это начало роста влияния Германии, предпосылка ее последующего объединения.

Отнимем от 1790 года 72 = 1718 год. Это год завершения войны Австрии с Османской империей – Пожаревацкие мирные договоры. Да, через 21 год все завоеванное было возвращено Османской империи. Но это был более экзогенный фактор в сочетании с эндогенным. Элита первого поколения за 24 года меняется в силу эндогенных факторов на элиту второго поколения. Она и упускает завоеванное. В 1718 году во время похода в Норвегию был убит шведский король Карл XII. Благодаря этому часть захваченных ранее им земель отошли к Северной Германии. Это системное историческое событие для будущего Германии. И т.д. Все это – исторические ступени в развитии Германии, этапы, вехи ее исторических преобразований.

Если отнять 72 года, то далее следует 1646 год. В 1648 году заключен Вестфальский мир, положивший конец 30-летней войне. Империя потеряла Швейцарию, Нидерланды, Бремен и другие северные территории, что закрепило религиозный и национальный раскол Германии. Эти события связаны с 72 летним циклом, но не были этапом роста влияния Германии в мире.

При этом следует быть объективным и не настаивать на однозначном проявлении циклов в 72 года в реальной истории как Германии, так и других стран. Дело в том, что эти циклы более устойчиво проявляются при влиянии эндогенных факторов и блокировании влияния экзогенных. Это чаще бывает в истории империй. Но все империи когда-то начинаются и когда-то кончаются. У всех империй есть периоды различной степени взаимодействий эндогенных и экзогенных факторов. Кроме того Германия, строго говоря, не в полной мере была империей. Поэтому есть немало факторов, которые как бы не ложатся на 72 летние циклы.

Но с циклом в 72 года в истории Германии происходило увеличение лиц с чертами резонаторов, пассионариев, то есть психотипов под влиянием которых обычно происходят существенные исторические изменения. Увеличивалось количество лиц, особенно в элите, с дальними целями деятельности, с внутренней референцией, кинестетиков, лиц с маятниково-кинестетическим интеллектом, увеличивалось количество предметников, уменьшалось количество общественников и т.д. Цикличность смены резонаторов на пострезонаторов, а тех на постпострезонаторов в Германии связано с 72 летними циклами. Один из этих циклов "оседлал" Гитлер и использовал объективно возросшую неуравновешенность психики практически всех

немцев, канализировав ее в одном направлении, «освященном» подходящей для этого по своей сути идеологией.

Поставим границы выделенных циклов развития Германии на график, отражающий солнечную электромагнитную активность и грависпиновые энергии (концентрация изотопов углерода в кольцах деревьев).



Все выделенные даты из истории Германии, пусть с небольшим отклонением, падают на минимумы и максимумы как грависпиновых, так и электромагнитных космических явлений. То есть исторические циклы в развитии Германии связаны с циклами космических энергий.

Космические энергии и цикличность социально-экономических процессов в США

Самое сильное социально-экономическое потрясение в США – это Гражданская война 1861-1865 годов. По времени она практически совпадает с приходом к власти в Германии Бисмарка, с отменой крепостного права в России, которому предшествовали массовые восстания крестьян.

В ходе Гражданской войны сформировалась сильная элита, которая достигла власти своими личными усилиями. Эту элиту принято называть элитой первого поколения.

До этого элита первого поколения была сформирована в период правления Дж. Вашингтона (1789-1797 гг.). С момента *начала* правления Дж. Вашингтона до момента *начала* Гражданской войны в США прошло 72 года.

От *начала* Гражданской войны до *окончания* второго по силе социально-экономического конфликта в США (кризис 1929-1933 годов) прошло тоже 72 года. Можно сказать, что это не совсем правильный счет и начать отсчет с момента окончания Гражданской войны. Тогда получим 1937 год. По мнению современных экономистов это так же кризисный для США год [Райх Роберт Б. Послешок. Экономика будущего. – М.: 2012, стр. 28-29]. Если к 1937 году добавить 72 года – получим 2009 год. Принято считать, что мировой кризис начался в 2008 году, тем не менее совпадение цифр носит сакральный характер.

Новая элита первого поколения в США в XX веке выросла в огне войны. Добавим к 1945 году (можно к 1944 году – Бреттон-Вудская конференция) 72 года и получим 2017 год (плюс – минус 3 года). Это, если верить в цикличность происходящих исторических событий, – подходящее время для замены существующей элиты США новой когортой лиц. Но многое зависит от принимаемых управленческих решений.

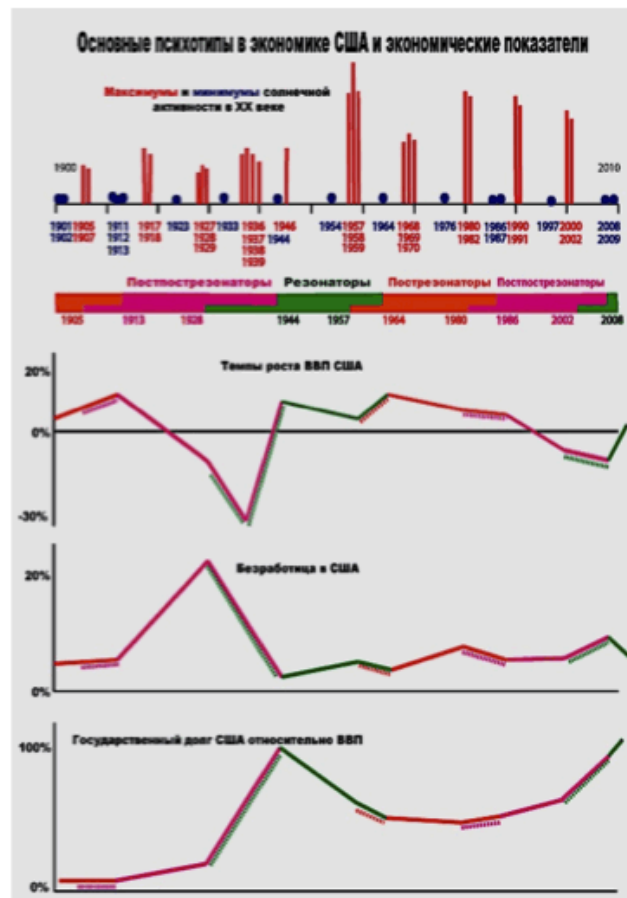
Таблица Периоды относительного господства различных психотипов, «привязанные» к циклам минимальной солнечной активности

	Резонаторы (предметники)	Пострезона- Торы	Постпострезонаторы (общественники)
Классический капитализм	1865-1889	1889-1913	1913-1933
Минимумы солнечной активности	1866-1867 1889	1889 1913	1913 1933 1944
Период	23 года	24 года	31 год
Цикл смены психотипов	78 лет		
США - сверхдержава	1944 - 1964	1964 -1986	1986 - 2009
Минимумы солнечной активности	1944 1964	1964 1986	1986 2008-2009
Период	20 лет!	22 года	23 года
Цикл смены психотипов	65 лет		
Два цикла смены психотипов	143 года. Практически совпадает с двумя 72-летними циклами		

Таблица . Периоды относительного господства различных психотипов, «привязанные» к циклам максимальной солнечной активности

	Резонаторы (предметники)	Постре- зонаторы	Постпострезона- торы (общественники)
Классический капитализм	1860-1884	1884-1905	1905-1928
Максимумы солнечной активности	1860 1884	1884 1905	1905,1907 1928
Период	24 года	21 год	24 года
Цикл смены Психотипов	68 лет		
США - сверхдержава	1928 - 1957	1957 -1980	1980 - 2002
Максимумы солнечной активности	1928-1929 1957	1957-1958 1980	1980 2000-2002
Период	29 лет! Вой- на!	23 года	22 года
Цикл смены психотипов	74 года		
Два цикла смены психотипов	142 года Практически совпадает с двумя 72-летними циклами		

LOD Земли и государственный долг США



При переходе от господства резонаторов к господству постпострезонаторов снижается доля сбережений в общем доходе людей.

**Личный располагаемый доход и сбережения
(млрд. долл.)**

	1980	1990	1995	2000	2002	2005
Располагаемый доход	1 918	4 167	5 321	7 194	7 830	9 030
Личные сбережения	137	209	249	168,5	84,7	-42,1
Доля сбережений в располагаемом доходе (%)	7,1%	5,0%	4,7%	2,3%	2,3%	-0,5%

См.: Flows of Funds Accounts. Table F.100. <http://sl-lopatnikov.livejournal.com/72592.html>

Это почти математическое доказательство изменения типологических особенностей поколений в порядке: резонаторы, потсрезонаторы, постпотсрезонаторы, со свойственными им психологическими особенностями.

Космические энергии и цикличность нарастания кризисных явлений в экономике США

Перед Гражданской войной, перед кризисом 1929 -1934 годов и перед кризисом 2008 года в США наблюдались одни и те же явления.

Циклическое нарастание неравенства.

Перед Гражданской войной в США доход американской верхушки вырос на 102%, а реальные заработки рабочих только на 40-65%. К 1860 году 5% взрослого свободного мужского населения владела 53% всего богатства, а малообеспеченная половина населения – всего 1%.

В 2007 году доля доходов 1% самых богатых достигла невероятной отметки 18,3% совокупного национального дохода страны. Последний раз такое колоссальное неравенство наблюдалось в Америке в 1929 году, тогда этот показатель составлял тоже 18,3%.

В 2007 г. 4,6% американских домохозяйств-миллионеров располагали 55,1% всех активов страны – от государственных ценных бумаг и облигаций до денежных рыночных сбережений. Такое неравенство в США растёт до кризиса и уменьшается после кризиса. Это видно из представленного графика.

Неравенство нарастает накануне 72-летнего цикла социально-экономических изменений в США и убывает после кризиса, войн на границе этого цикла. Вот мнение на этот счёт бывшего министра труда при Б. Клинтоне Роберта Рейча.

"В 1928 г. богатейшее население Америки составляло 1%; на его долю приходилось 23,9% общенационального дохода. Впоследствии доля, уходящая к 1% богатых, постоянно сокращалась. В результате реформ Нового курса, а затем из-за Второй мировой войны, закона о льготах демобилизованным и программы "великого общества" состоятельных людей стало больше. К концу 1970-х гг. на долю 1 процента самых богатых приходилось всего 8-9% совокупного годового дохода США. Но затем неравенство начало вновь распространяться, и доход опять сконцентрировался наверху. К 2007 г. на долю этого 1 процента снова, как и в 1928 г., приходилось 23,5% совокупного дохода" <http://robertreich.tumblr.com/>



Все повторилось с циклом в 72 года.

Обратим внимание, что визуально этот график отражает как 60-летний, так и 72-летний циклы, но для большинства стран этот цикл более 60 лет. Дело в том, что динамика экзогенных и эндогенных факторов развития у разных стран разная.

Высокие темпы развития торговли за пять-десять лет перед кризисом и резкое их падение в момент начала кризиса.

Перед Гражданской войной благодаря построенным железным дорогам (к 1860 году США имели общую протяжённость железных дорог большую, чем весь остальной мир), снижению цены перевозки на других видах транспорта в США начали размываться региональные рынки и формироваться единый американский. До этого продукция редко продавалась на расстоянии более 20 миль от её производства и возможности роста производительности труда за счёт общественного разделения труда были ограничены логистическим фактором.

С началом кризиса резко упал объём внешней торговли. Экспорт хлопка в Британию в 1862 году составил лишь 2% от объёмов 1860 года [Макферсон Дж. Боевой клич свободы. Гражданская война 1861 – 1865. Екатеринбург, 2012, стр. 43]. В США в 1930 году были повышены 887 тарифов на 3218 товаров. Пошлины рассчитывались в конкретной сумме, а не в процентах от цены. Объём внешней торговли резко упал.

Перед кризисом и в кризис 2008 года спад внешней торговли многократно превышал спад ВВП.

Экономически необоснованное возрастание роли банков, степени рискованности их политики перед кризисом.

С 1849 по 1860 годы количество банков и их активов в США удвоилось. Банковские обязательства стали основным видом денежных средств [Макферсон Дж. Боевой клич свободы. Гражданская война 1861 – 1865. Екатеринбург, 2012., стр. 46]. В 1929 году деньги были с избытком накачаны в экономику через банки. К концу 1928 года совокупная денежная масса составляла более 73 млрд. долларов, а к октябрю 1929 года общая стоимость ценных бумаг была уже 87 млрд. долларов. К 2008 году власть банков стала почти абсолютной. Представители банков всё чаще занимают самые высокие государственные посты во многих странах.

Что любопытно, – каждый раз после кризиса, задним числом признавалось, что перед кризисом роль банков в экономике неоправданно возрастала.

Успех был на стороне тех политиков, кто делал ставку на народ.

Во время одного из раундов дебатов между Линкольном и Дугласом был выдвинут лозунг "Мелкие фермеры, низы общества и засаленные мастеровые за Авраама Линкольна". Через беседы у камина Ф. Рузвельт обращался именно к американскому народу. Интересы простых людей пытался отражать и Б. Обама. Это понятно: резонаторы возникают из низов. Но скорее всего это может получиться у Д. Трампа.

Перераспределение перед кризисом доходов от государства в частные руки.

Конфедерация, администрация Линкольна испытала спад таможенных сборов (согласно тарифу 1857 года) на 30%. В 1930 году был принят закон Смута-Хоули о тарифе, который практически закрыл границы для иностранных товаров. Был спад внешней торговли. Таможенные сборы в силу этого у государства упали, бенефициарами оказались местные производители. Но негативный эффект от падения международного разделения труда оказался сильнее. В условиях монополии эффективность экономической системы падает.

Дефицит государственного бюджета в США перед кризисом 2008 года, дефицит платёжного баланса в конечном счёте имел причину в перераспределении средств в пользу более богатых, чей доход рос опережающими темпами.

Резкое изменение отношения к надёжности банков – то массовые вклады, то паника от возможности разорения.

В 1933 г. президент Франклин Рузвельт положил конец *банковской панике*, объявив национальные банковские каникулы. Все банки были на неделю закрыты, а завершились принятием программы федерального страхования депозитов.

В 2008 году Lehman Brothers Holdings, Inc. объявил о банкротстве. Это американский инвестиционный банк, ранее один из ведущих в мире финансовых конгломератов. Пошла череда банкротств и снижение рейтингов ведущих банков мира. Чтобы остановить панику пришлось принимать меры на самом высоком государственном уровне.

Есть одна общая особенность перед кризисами и в начале крупнейших кризисов в США: существенно меняются люди, их психотипы. Возрастает количество общественников, лиц с чертами истероидности, психопатичности, усиливаются массовые реакции. Поведение людей становится иным, иными становятся их решения. Разум порой как бы отходит на второй план, а люди всё больше и больше руководствуются эмоциями. Но нам это понятно: меняются психофизиологические процессы, иной становится ЭЭГ, ЭКГ, изменяется гормональный фон. Человеческое общество становится на это время иным.

Космические энергии и цикличность социально-экономических процессов в России

Раз в 72 года Россию трясёт основательно.

1989 год – падение коммунистического строя.

1917 год – социалистическая революция.

1845 год – в рамках десятилетий совпадает с 1848-1849 годами и участием России в подавлении революций в Европе.

1845 – подавление революций в Европе

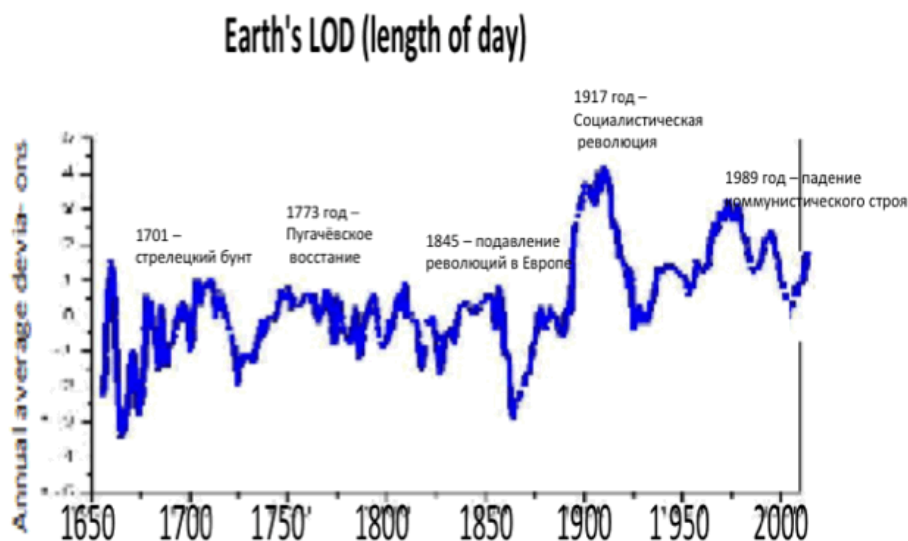
1773 год – Пугачёвское восстание, переросшее в крестьянскую войну.

1701 – стрелецкий бунт

1701 год – в рамках десятилетий совпадает со стрелецким бунтом 1698 года, следствия и казни по которому продолжались до 1707 года. Солнце было активным и после 1698 года. Именно в это время начинаются реформы Петра I.

Это сочетание высокой интенсивности солнечного излучения и замедления скорости вращения Земли (высокая плотность космического эфира).

LOD Земли и важнейшие бунты, протесты в России



Космические энергии, температура, развитие общества

Экспериментально изучено, доказано, что мозг человека реагирует на грависпиновые, вихревые космические энергии более тонко и точно, чем современные приборы, которые ее диагностируют. Мы точнейшие детекторы этой космической энергии и наш психотип, наша мотивация, работа нашей гормональной системы зависит от интенсивности данной космической энергии. Это важнейший фактор социальных и духовных изменений на Земле. При росте интенсивности этих космических энергий происходят скачки в развитии человечества. Эти же космические лучи, энергии влияют и на погоду, на все физические процессы, которые протекают на Земле.

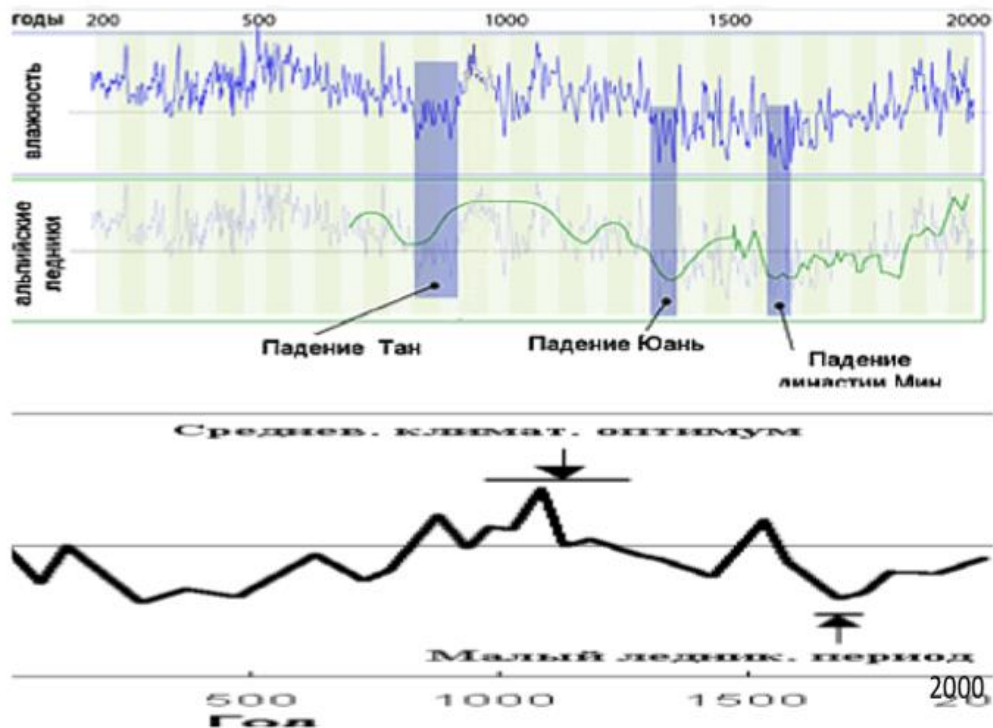
При этом могут быть совпадения изменений (флуктуаций) температуры и погоды на Земле с социально-экономическими, политическими изменениями.

Коллектив палеоклиматологов во главе с Ульфом Бунтгеном (Ulf Büntgen) из Швейцарии провел реконструкцию изменения погоды в Центральной Европе за последние две с половиной тысячи лет. Это солидное научное исследование. Его результаты опубликованы в *Science*. Использовано 9000 образцов сосны, дуба и лиственницы из Франции, Австрии и Германии, проведен "high-resolution" - анализ их годовых колец.

Подобное исследование проведено и в Китае. Американские и китайские ученые, возглавляемые Пинжон Заном (Pingzhong Zhang) и Хай Ченом (Hai Cheng), получили информацию об изменениях климата в Китае с 190 по 2003 годы.

Данные о погодных условиях были "прочитаны" в *сталагмите*, который был взят из пещеры на севере Китая. Датировка отложений проводилась по содержанию тория-230, что позволило получить шаг в 2.5 года. Данные же о влажности и количестве осадков были получены методом анализа изотопов кислорода в различных слоях сталагмита.

Хронологическое сопоставление графиков влажности, величины альпийских ледников и температуры



Все крупнейшие исторические события связаны с изменением температуры на Земле. Это так. Но как раз при низкой температуре и образовывались великие империи, происходили скачки в развитии (см. А. Никонов История отможенных в контексте глобального потепления. Питер, 2008 и др.).

Погода в циклах в десятилетия, столетия зависит от скорости вращения Земли.

В науке сложились умозаключения

- Погода зависит от космических, солнечных энергий, а мы зависим от погоды.

- Люди зависимы от космических энергий. Они и определяют в первую очередь нашу активность и при плохой, и при хорошей погоде. И эта активность может перекрыть негативное влияние погоды.

Что в истории наблюдалось неоднократно. Данную зависимость А. Тойнби выразил в концепции «вызовов – ответов».

Так, в период первого глобального потепления Средневековья в VII – VIII века многим народам, странам было хорошо, им сопутствовал благоприятный климат. Но засушливым районам было очень плохо. К таким районам относился и Арабский халифат. Но он процветал и в науке, и в культуре. Астрономия, лунный календарь, алгебра, астрономия, геометрия... А культурная жизнь Европы на нуле. Даже многие короли и герцоги не умели читать и писать. X – XI века – сплошное потепление. В Европе потепление благодатно для ведения сельского хозяйства. А вот на Ближнем Востоке, в Малой Азии засуха. Но здесь расцвет культуры, активно строят системы орошения. Арабский Халифат процветает вопреки всем описанным зависимостям нашего развития от благоприятных погодных условий. И время природных трудностей - это наиболее яркая пора в истории халифата, доставившая ему всемирную славу. До сих пор в мире ходят пословицы: «времена Харуна ар-Рашида», «роскошь халифов» и т. п. Многие мусульмане даже в наши дни подкрепляют свой дух и тело воспоминаниями об этой поре. Этот период связывают с «золотым веком» арабской культуры. Его временные рамки: от правления халифа Харуна ар-Рашида (786) и до завоевания монголами Багдада (1268). В течение этого времени исламский мир был лидером в науке и инновациях.

Почти утратив собственные науки и технологии, Европа получила их назад от арабов.

Но в эти же годы начался распад империи Тан.

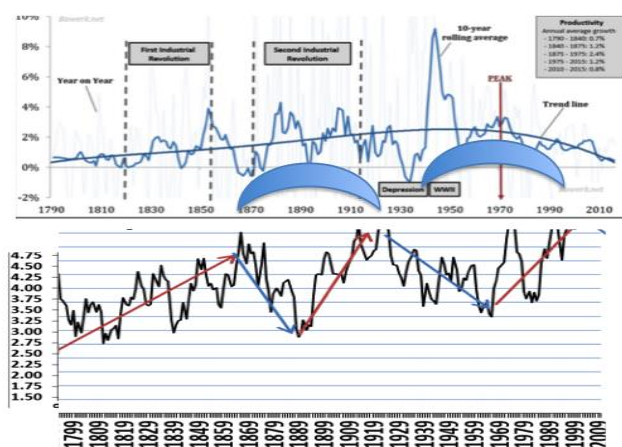
Череда восстаний и военных поражений в VIII веке обозначила начавшееся ослабление центральной власти в Китае. К 40-м годам именно войска Арабского халифата стали теснить китайские войска. В ходе Таласской битвы в 751 году наемные отряды китайских войск покинули поле сражения. После этого восстание Ань Лушаня (756 – 761 гг.) окончательно разрушило процветание империи Тан. Так что в один и тот же климатический период одно государство процветало, а другое приходило в упадок. И так было всегда. Мы же вырываем из контекста истории то, что нам хочется доказать, встроить в свою логику рассуждений.

Оказывается, в разных погодных условиях государство может процветать и приходиться в упадок.

Все в качестве человеческого материала. Есть лица типа 1/1 (выше активность при спаде плотности космического эфира) и типа 5/5 (выше активность при росте плотности космического эфира). Соотношение их в народе, элите выступает важным фактором развития общества при резком изменении космических энергий.

Средняя температура на Земле выступает достаточно точным маркером космических энергий, при определенных условиях - даже в прошлом.

Производительность труда в США (CPI) и средняя температура зимой в Англии



Этот график дает ответы на многие вопросы, но для нас важен главный: что делать, когда производительность труда не растет, падает?

Используем для этого данные вдумчивых экономистов США. <https://finview.ru/2016/08/10/zerohedge-com-2-67/>

Пик роста ВВП в США, скорректированный на аномалии Второй мировой войны, был в 1972 году. Снижение производительности труда, рост цены потребительской корзины с тех пор не имеет прецедентов. Если учесть, что в значительной степени рост ВВП обуславливали «успехи» финансового сектора, то убрав его из расчетов по росту ВВП, получим, что этот показатель в расчете на 1 человека уже не растет 15 лет.

Более того, средний рост производительности труда, рассчитанный указанным способом, с 2008 года имел отрицательное значение в -0,5% в год! См.: <https://finview.ru/2016/08/10/zerohedge-com-2-67/>

На первый взгляд причина состоит в том, что была разрушена связь денег и движения реальных товаров и услуг, связь цены товаров и цены золота.

Создана спекулятивная, долговая экономика, которая блокировала активность тех, кто вошел в резонансы с новыми космическими энергиями.

На приведенном ранее графике видно, что рост производительности труда в США наиболее высоко подпрыгнул 1) после кризиса 1929-1939 годов, во время войны; 2) после гражданской войны 1861-1865 годов; 3) 1972 год – пик замедления скорости вращения Земли.

Это периоды массового разорения одних и выдвижения других, более активных и работающих. То есть ключ к развитию экономики – это смена людей, которые определяют вехи развития страны, при смене космических энергий. В элите должны быть резонаторы. Тогда темпы развития страны взлетят.

Резонаторов нельзя создать по субъективному желанию даже весьма влиятельных сил. Они вырастают из резонансов с космическими энергиями.

Все признаки качества населения важно применять в комплексе.

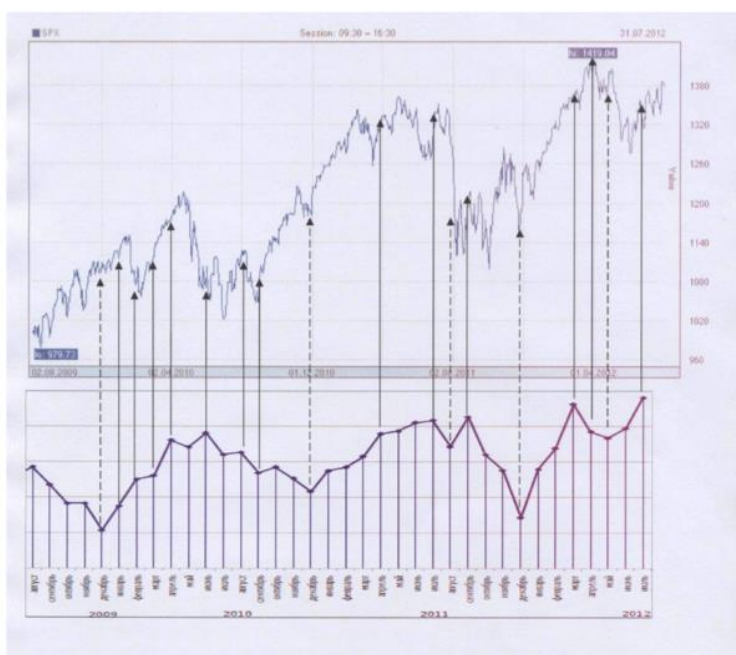
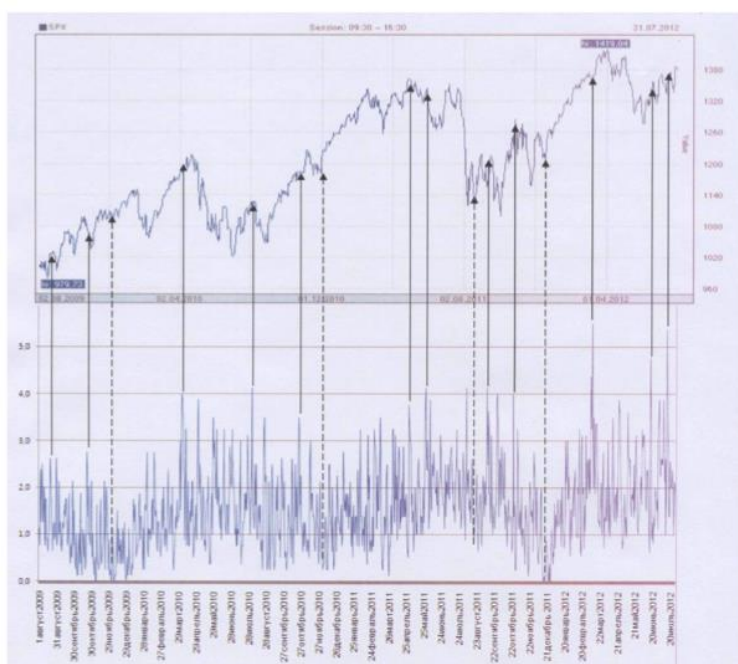
Данные коэффициенты корреляции показывают на изменение психики, мышления людей в разных странах. И как следствие - результаты этих решений проявляются в финансовой сфере, в экономике, в политике.

Коэффициент корреляции между LOD и темпами роста ВВП (GDP) за 5 и за 10 лет начал расти раньше, чем темпы роста экономики США с приходом Трампа. Это опережающий индикатор изменений в экономике через понимание изменения качества людей, которое предшествует экономическому росту. Речь не идет о чрезмерном оптимизме: слишком глубоки причины негативных изменений в мировой экономике и в экономике США. Речь идет о том, что еще не все потеряно: качество населения в США дает надежды для будущего.

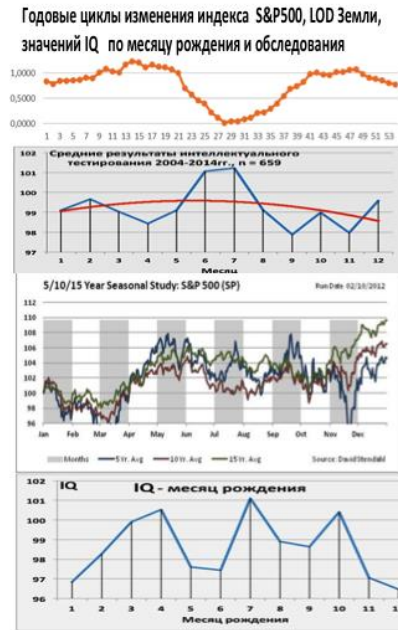
Космические энергии и цена акций

При резком росте солнечной активности и превалировании на рынке акций эмоционализованных покупателей (рынок PP) начинает наблюдаться связь между солнечной активностью и ценой акций. Коренная причина - изменение покупателей.

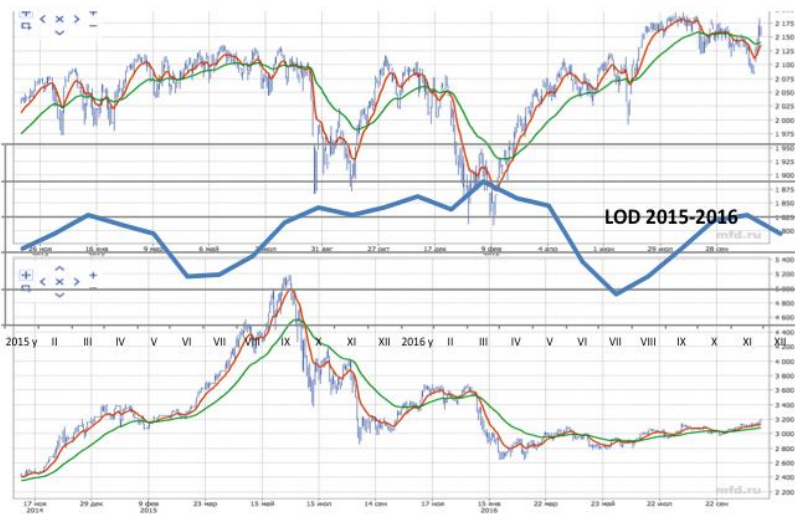
Взаимосвязь динамики состояния магнитосферы Земли и динамики изменения цен на акции предприятий, входящих в индекс S&P500



На длительных временных периодах, при относительно спокойном эмоциональном состоянии участников рынка (рынок типа R) эта связь более наблюдается с динамикой IQ, связанной со скоростью вращения Земли.



Индексы S&P500, Шанхай композит и LOD Земли в 2015-2016 годах



Значения фондовых индексов французского CAC 40 и германского DAX 30 в 2001 – 2016 годах, солнечной активности (число Вольфа) и скорости вращения Земли со смещением на год



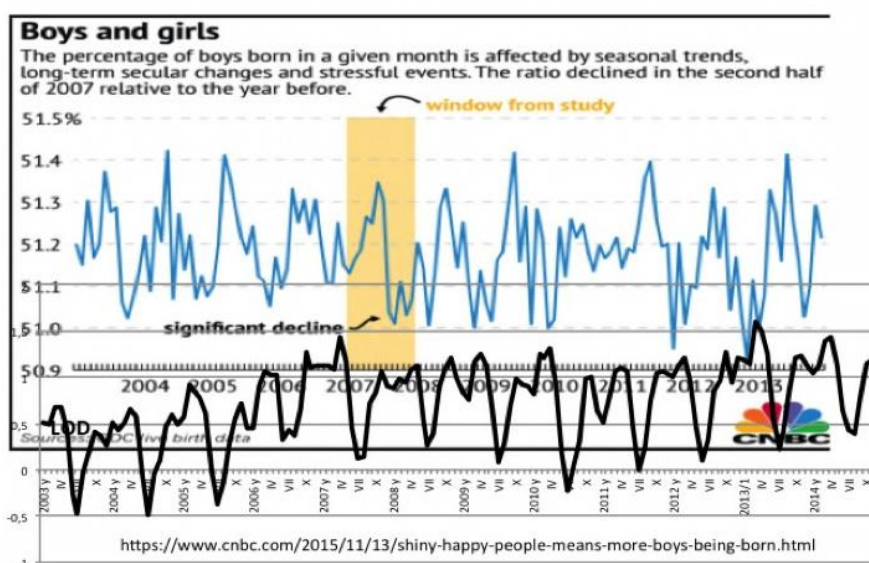
Космические энергии и цикличность рождения детей разных полов



Мужчины чаще женщин являются носителями типа 1/1, женщины чаще являются носителями типа 5/5. Космическое время типа 1/1 – падение плотности космического эфира. В это время рождается больше мальчиков.

Но плотность космического эфира на Земле меняется и в течение года.

Соотношение родившихся мальчиков и девочек и LOD Земли
Сдвиг 9 месяцев

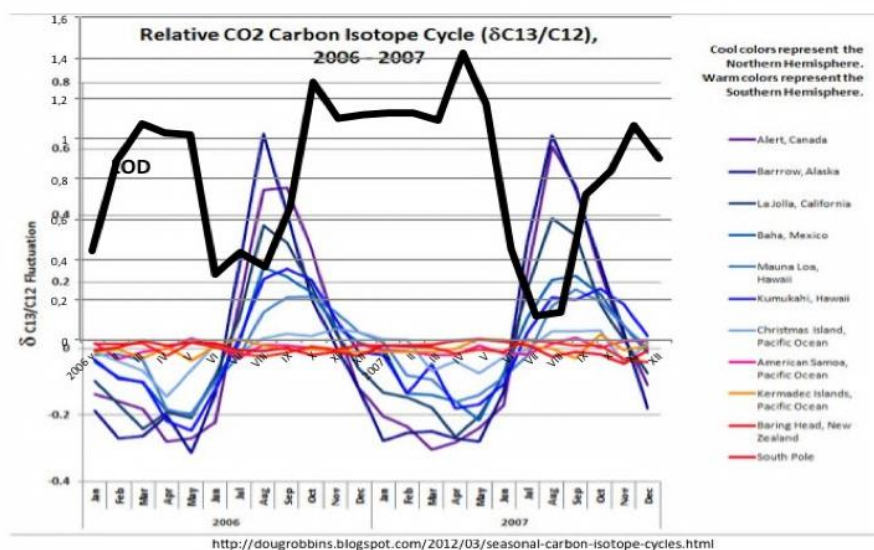


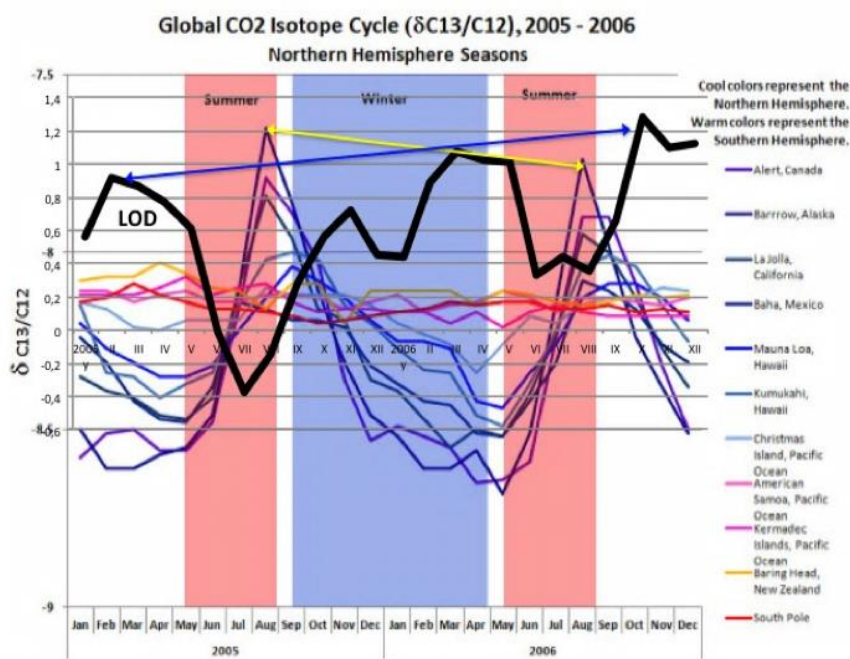
Почти полное совпадение. Но нужен сдвиг по времени на 9 месяцев.

При этом по совмещению заболеваемости «космическими болезнями» с данными по образованию изотопов углерода и других веществ можно уточнить время влияния данных энергий на физиологические процессы в организме.

Данные о времени интенсивности образования изотопов физики имеют точные.

LOD Земли и соотношение изотопов углерода 13/12



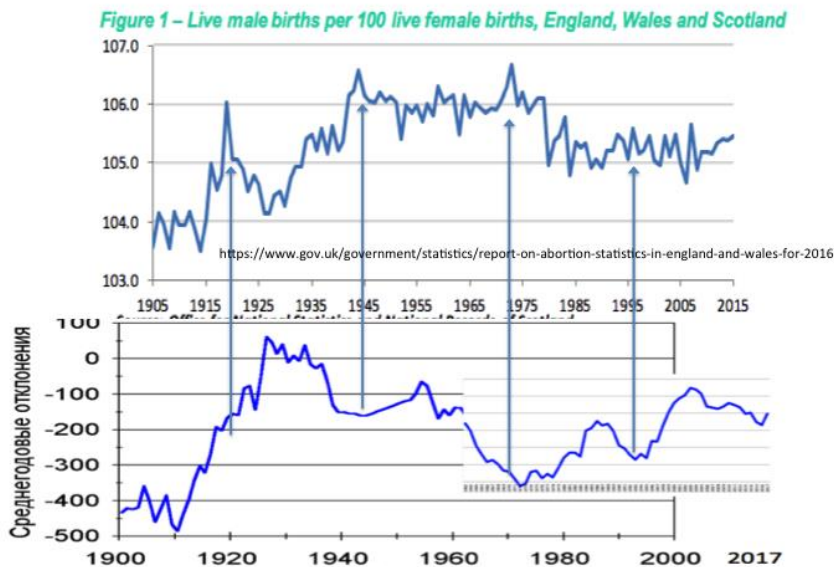


Данные по CO₂ от С. Keeling из Институт океанографии Скриппса, а также Gaudry et al., Ciattaglia et al., Columbo and Santaguida и Manning et al. Данные можно найти в Центре анализа информации о двуокиси углерода; <http://cdiac.ornl.gov/trends/co2/>

При падении плотности космического эфира – растет рождаемость мальчиков, среди которых чаще встречается тип 1/1, чем среди девочек. И мальчики рождаются чаще, когда их зачатие происходит при минимальном образовании изотопов углерода – ниже плотность космического эфира, выше скорость вращения Земли.

Такое соответствие есть и в столетнем масштабе.

LOD Земли и соотношение родившихся мальчиков и девочек, Великобритания



Выше скорость вращения Земли (ниже плотность космического эфира) – чаще рождаются мальчики.

Но ведь мы ведем речь о связи скорости вращения Земли с тем или иным психотипом. Такая связь есть. Более того, она дифференцирована для разных потоков космического эфира, который идет на Землю от вращающихся планет. Психотип человека во многом зависит от момента его рождения и от момента зачатия. См.: Человек в вихрях эфира и др.

Космические энергии в период рождения человека (падение или рост скорости вращения Земли) вероятно определяют его тип, пол, здоровье.

Космические энергии и эффективность реформ

Реформы нужны и эффективны, когда в результате их проведения на верх общества, на верх по социальной лестнице попадают самые достойные, лучшие, те, кто резонирует с космическими энергиями. Реформы эффективны, если с их помощью восстанавливается оптимальная социально-резонансная структура общества. Если это с помощью реформ достигается – общество продолжает устойчиво развиваться. Нет – проблемы остаются. Реформы проводились во многих постсоциалистических странах, точнее во всех. Эффект только там, где на верх пришли новые люди, созвучные энергиям Космоса - если собственность оказалась в руках резонаторов.

Реформы в Китае это сделать позволили. Признак: большая часть прироста ВВП стала производиться в новом секторе экономики. А переходить в новый сектор экономики, как и на переезд на новое место жительства, работы, решаются те, кто чувствует в себе силы и энергии. Не все. Есть люди эмоциональных решений, но они быстро покидают новое трудное дело.

Если собственность оказалась в руках собственников, имеющих силу и желание работать, - эффект был. Если она оставалась в старых руках или передавалась по благу, по знакомству, по кумовству, передавалась не самым эффективным, а своим, хорошим людям, но не резонирующим с Небом – реформы застревали, буксовали, эффекта не давали.

Если собственность попадала в руки всем – эффекта было мало. Если собственность попадала в руки резонаторов – был бурный рост. Отношения собственности вторично по отношению к тому кто занимает ведущие места в обществе - резонаторы или пострезонаторы. Главный вопрос реформ на переломе различных космических энергий в этом (см.: Обучение рынку. Под ред. С.Ю. Глазьева. – М.: 2004).

В настоящее время мы находимся на переломе космических энергий. Это бывает не часто, связано с тысячелетними циклами. В этих циклах рождаются и исчезают империи, цивилизации. Некоторые народы делают рывки в развитии, некоторые теряют свой след в истории. Рывки в развитии делают те, кто имеет народ, который находится в резонансе с идущими космическими энергиями, и когда лучшие представители народа становятся элитой.

Если подошло время, в резонансе с которым находится большинство населения, а элита таковой не является – страна будет отставать в своем развитии от стран, где в элите активные и эффективные люди – резонаторы.

Такую зависимость неоднократно подтверждала история. Например, в эпоху Бисмарка элита Франции оказалась не способной вывести страну вперед, хотя энергии космоса были в резонансе с особенностями французского народа. А вот Германия не только одержала верх в войне над Францией, но и вырвалась вперед в экономическом развитии: Бисмарк смог собрать вокруг себя достойную элиту и объединить Германию не в очень подходящее для нее космическое время.

Космические энергии как один из прогностических факторов состояния здоровья людей

По изменению того или иного фактора, который более рельефно проявляется в детерминации развития болезни, смертности, то есть *стал критическим*, возможен прогноз. На некоторое время он будет точным. Например, по изменению скорости вращения Земли.



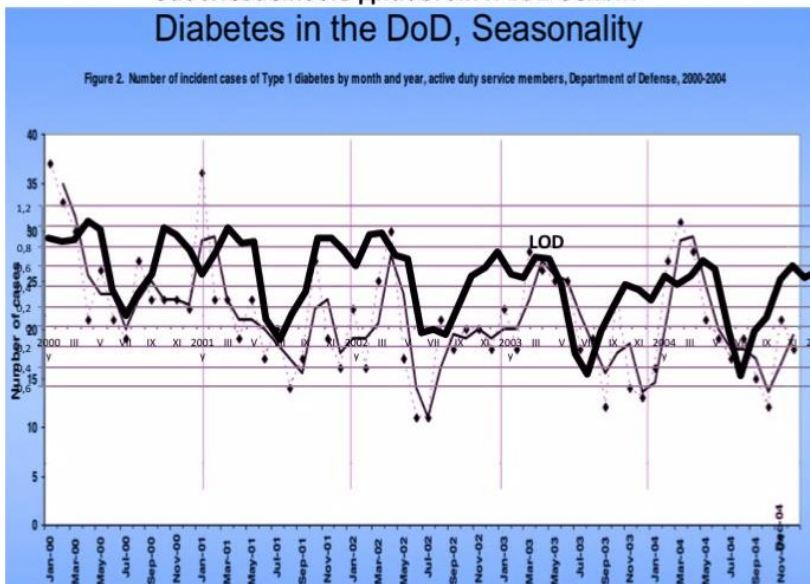
<http://www.worldlifeexpectancy.com/finland-diabetes-mellitus>

Финляндия – страна, находящаяся в зоне высокого давления космического эфира, имеющая однородную гаплогруппу населения типа 5/5, превосходную медицину. Отсюда и статистические зависимости в этой стране с космическими энергиями образцово-показательные. В странах с менее развитой медициной диагностика данная зависимость получится менее всеобщей и менее образцовой. Она будет иной при разных доминирующих гаплогруппах населения, и при изменении иных факторов. В некоторых ситуациях эти иные факторы могут стать критическими. Отсюда корреляция болезни или иного явления с LOD Земли на время действия этой актуализированной причины исчезнет.

Еще один график, который возможно уберет сомнения и у самых великих скептиков.

Медики, наконец собрали данные о распространении диабета и по месяцам за несколько лет. Наложим на них график изменения скорости вращения Земли с месячными данными. Они совпали в большей степени, чем ожидалось. Ибо все «космические болезни», как и распад изотопов, зависят не только от скорости вращения Земли, но и от расположения планет. То есть даже при недостаточно точном учете потоков космического эфира, который падает на Землю, месячная заболеваемость сахарным диабетом совпадает с изменением скорости вращения Земли.

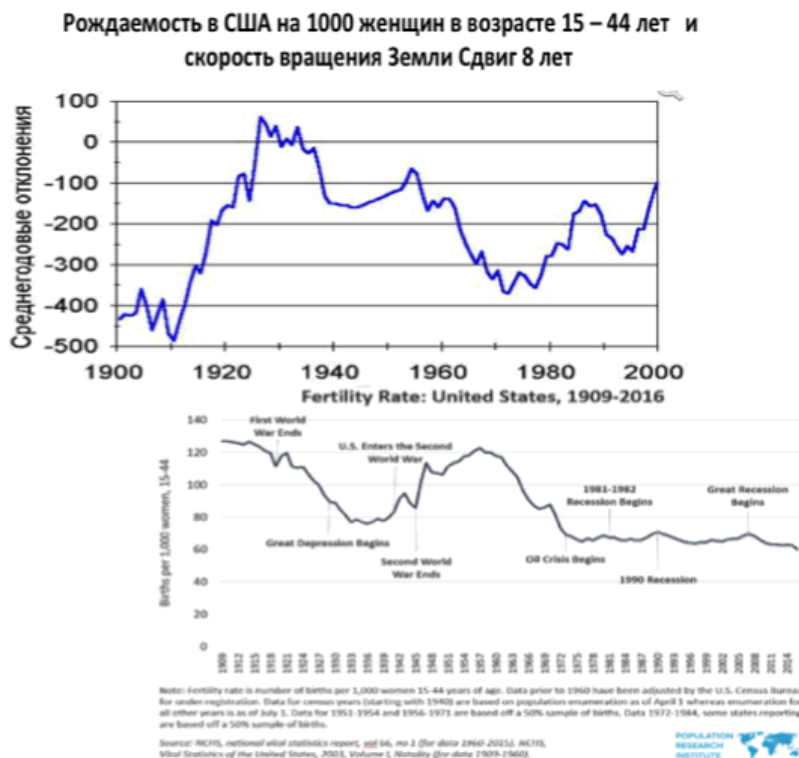
Заблеваемость диабетом и LOD Земли Diabetes in the DoD, Seasonality



А она связана самым непосредственным образом с космическими энергиями, даже с распадом изотопов.

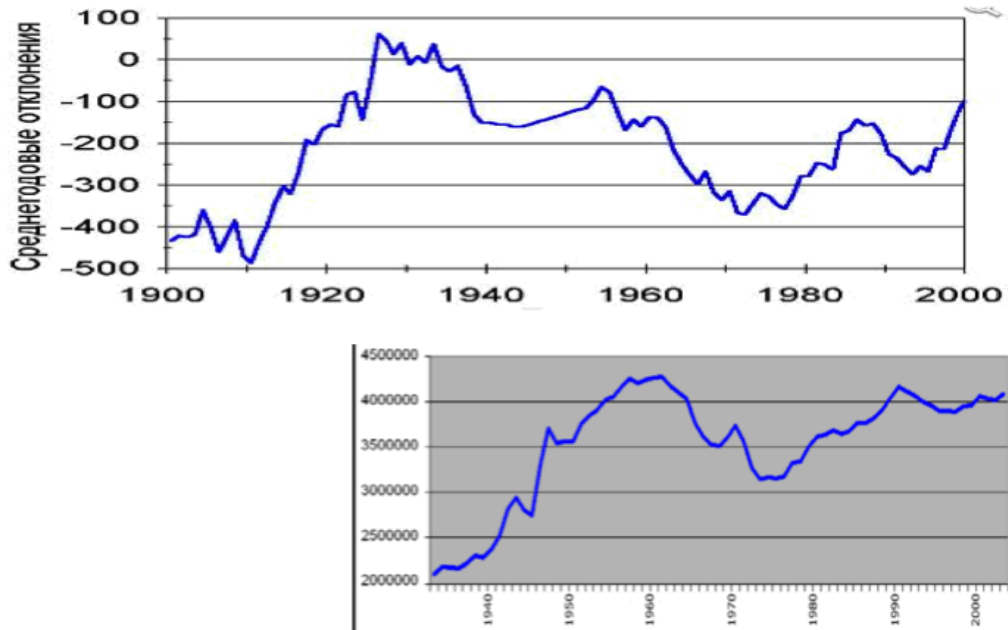
См.: Jere H. Jenkins, Ephraim Fischbach, John B. Buncher, John T. Gruenwald, Dennis E. Krause and Joshua J. Mattes, «Evidence for Correlations Between Nuclear Decay Rates and Earth-Sun Distance» (arXiv:0808.3283v1 [astro-ph]).

Космические энергии, связанные со скоростью вращения Земли, и рождаемость



Волновое, цикличное изменение космических энергий ведет к волновым эффектам рождаемости.

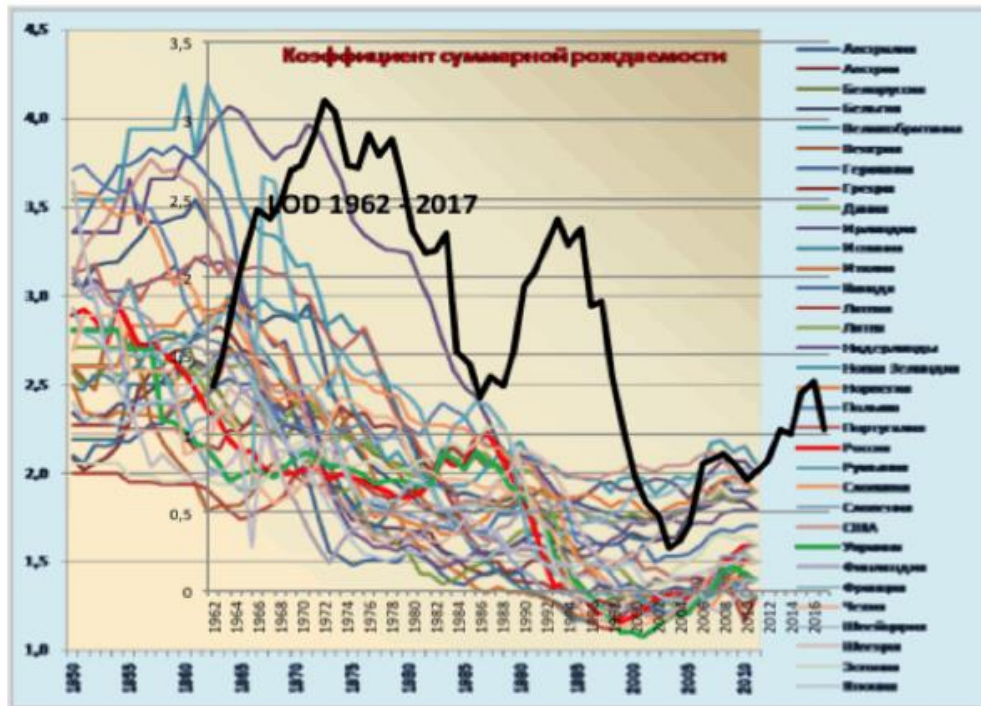
Рождаемость в США и скорость вращения Земли



Зависимости те же, что и при болезнях.

Быстрая смена кластеров, типов людей, способных жить при иных космических энергиях, идет как путем уменьшения возраста рождения ребенка матерью, так и путем роста рождаемости на переломах изменения космических энергий во всех возрастных когортах женщин.

LOD Земли и коэффициент суммарной рождаемости в разных странах



Женщины России более тонко, более точно и быстрее других реагируют своим репродуктивным поведением на изменение космических энергий.

В результате при резком изменении скорости вращения Земли, в точках ее максимального значения, то есть при падении плотности космического эфира – возрастает рождаемость практически во всех странах. Но в России это происходит быстрее и контрастнее.

Народы России в большей степени, чем народы других стран зависимы от космических энергий. Отсюда и изменение рождаемости, возраста рождения ребенка отличается от этих показателей в других странах. *Россия обновляется быстрее при изменении космических энергий*: выше смертность лиц иного кластера, более часты «космические болезни», женщины начинают рожать раньше и др. И реагируем мы значимо на меньшие изменения космических энергий, скорости вращения Земли.

Кредиты и смена качества населения при изменении космических энергий

Кредиты в мире в целом раздают пока не те, кто способен объективно оценивать ситуацию. Деньги не у тех. Но и берут его не самые эффективные собственники. Самые эффективные выкручиваются, развиваются за счет собственных средств. В целом по миру внутренний кредит частному сектору коррелирует с LOD Землей положительно. Цифра не мала для волновых процессов, $R = 0,232$.

Во всех 100 странах мира, по которым есть достаточно репрезентативная статистика, еще выше, $R = 0,4098$.

То есть мир идет за Китаем, за более эффективными и предприимчивыми, а не за фининтерном. Рождается элита нового кластера людей - 5/5. Это не остановить ранее всесильной элите типа 1/1. Мир перестраивается быстрее, чем казалось ранее.

Важная деталь: Япония, Великобритания по аналогии с прошлым наращивают кредиты частному сектору, но отдача его ничтожна... Ибо получают его не те люди. И не те люди дают... Так что проблема соотношения кредитов частному сектору и темпов развития не столь прямолинейна как кажется некоторым экономистом. Не всегда рост кредитов частному сектору ведет к росту экономики. Иногда это ведет к проеданию накопленного. Кредиты можно раздать людям, которые не в состоянии его вернуть, хотя они составят прекрасные бизнес-планы. Но дело не в этих планах, а в крови людей, которые эти бизнес-планы должны выполнять. Они массово вдруг стали не те, что были 5-10 лет назад.

Возникает вопрос: а почему именно скорость вращения Земли в прошлом, умноженная на темпы прироста, изменения чего-то, обладает высокой прогностичностью? Дело в том, что космические энергии аккумулируются в людях, в животных, в биоте. Космические энергии способны видоизменять под себя кластер биоты. Изменившийся представители биоты, люди ведут себя соответственно. Мы не сразу попадаем под влияние космических энергий, а некоторое время инертны в своем поведении, в своих реакциях. Вот этот эффект и снимает такой индекс как соответствие темпов роста чего-то в прошлом скорости вращения Земли в прошлом и настоящем. Малые циклы входят в большие. И чем больше берем отрезок времени, тем точнее прогноз на соответствующий отрезок времени. Это прогноз по аналогии, но не линейной, а волновой.

Однако это вспомогательные данные: при волновых процессах важны качественные оценки, ибо тенденция закономерно меняется на очередном пике процесса: малые циклы входят в большие. В таком тысячелетнем цикле мы и находимся. Происходит смена одного кластера биоты на другой, меняется и кластер людей.

Кризисы, общее и различие в кризисах 1929-1933 и 2009-.. годов

Оба на пиках снижения плотности космического эфира, в момент перехода от роста к замедлению скорости вращения Земли.

Оба начались с обвала стоимости недвижимости. Оба затронули спад в автомобильной и других отраслях промышленности. Оба привели к кризису в банковской сфере. В обоих случаях была яростная игра на биржах. Состояния делались, как и проигрывались, за несколько дней.

В обоих случаях доход от игры на биржах, вложения средств в финансовые бумаги был перед кризисом больше, чем доход от вложения средств в производственную сферу. Поэтому и в период экономических неурядиц игра на биржах продолжалась. Страсть истероидов в этой ситуации непреодолима.

В обоих случаях эмоционально-психическое состояние основных субъектов экономической активности, да и всего населения, было повышено эмоционально, доходило до истеричности.

В обоих случаях была яростная атака общественников на правительство, на принимаемые им решения.

Происходило колебательно резкое изменение настроения по поводу покупки дорогих, престижных вещей, по поводу ипотечных решений (как со стороны тех, кто давал деньги на ипотеку, так и со стороны тех, кто их брал) и других трат, особенно в цене которых был существенен компонент платы за престиж.

В обоих случаях вначале был период избыточно быстрого накопления при низкой ставке процента за кредит.

В обоих случаях после якобы завершения кризиса (1929-1933 и 2008-...) начался (ожидается) новый спад-стагнация. Это в 1937 и в 201... годах.

В обоих случаях было желание сократить в сознании людей временные рамки кризиса. В тридцатых годах свести кризис к 1929-1933 годам. А в настоящее время ограничить его 2008 годом.

В обоих случаях, с небольшим отличием, винили банки, их неразумную политику в момент кризиса. И обеляли банки после его прекращения.

В обоих случаях рынок ценных бумаг был больше рынка реального сектора экономики.

В обоих случаях, поверхностный, внешне проявляемый механизм начала кризисов состоял в том, что вдруг все осознали, что банки не в состоянии обслужить своих клиентов из-за проблемных, системных долгов чрезмерно рискованных заемщиков.

В обоих случаях выход из кризиса правящий класс пытался найти в усилении эксплуатации лиц наемного труда, за счет снижения доходности среднего класса. В обоих случаях росло расслоение населения по уровню доходов. В США 1% самых богатых и в 1928, и в 2007 годах получал более 20% национального дохода. (В 2007 году — 23,5%). Что более чем в 2 раза выше, чем в предшествующие десятилетия (в 1970 г. 1% самых богатых получал 9% дохода всей страны).

В обоих случаях перед кризисом уменьшалось накопление. Элита и народ, подражающий ей, жили с привкусом беззаботности, веселости.

Кризис 2008 года научил банки особенно не рисковать. Аппетит к риску низкий, ликвидности достаточно. На балансах у них стали скапливаться денежные средства в большей степени, чем хотелось бы. Такое же поведение банков было и после их массового разорения в 1933 году. Кризис охватил банковскую систему 4 марта 1933 года, когда новый президент вступил в должность. Идеей Рузвельта была закрыть банки и объявить 6 марта «банковские каникулы» (которые фактически закончились лишь девять дней спустя). Это оценивают по-разному. Но после окончания банковских каникул 5000 банков не открыли своих дверей, а 2000 из них закрылись навсегда. Но риски банки стали взвешивать более тщательно. То есть реальная угроза разорения и закрытия банков подтолкнула их к более взвешенной финансовой политике. Истероидности поубавилось. Истероидов стали отодвигать от принятия управленческих решений. Остался страх, страх у всех...

А в начале второго десятилетия XXI века в некоторых странах деньги дают почти даром, процентные ставки почти нулевые. Это благотворная среда для процветания истероидов.

В обоих кризисах накаченные в банки деньги уходили в игру в спекулятивные игры на биржах.

Есть различие.

В борьбе за общественное мнение, за принимаемые правительством решения в третьем тысячелетии стали бороться не только субъекты экономической, политической активности, но и ученые-экономисты. В этом аспекте история кризисов 1929-1933 годов стала полем интересов. И каждый в зависимости от своих интересов стал видеть в прошлом свое.

Разница заключается и в том, что в 1929 году после политики накачки экономики ликвидностью начался процесс сжатия денежной базы. В 2008 году опыт учли и по мнению руководителей ФРС (Б. Бернанке и др.) делали все наоборот. При этом действия ФРС после 1929 года по сжатию денежной базы критиковались самим Б. Бернанке. Но изменилось ли что от этого в реальной экономике?

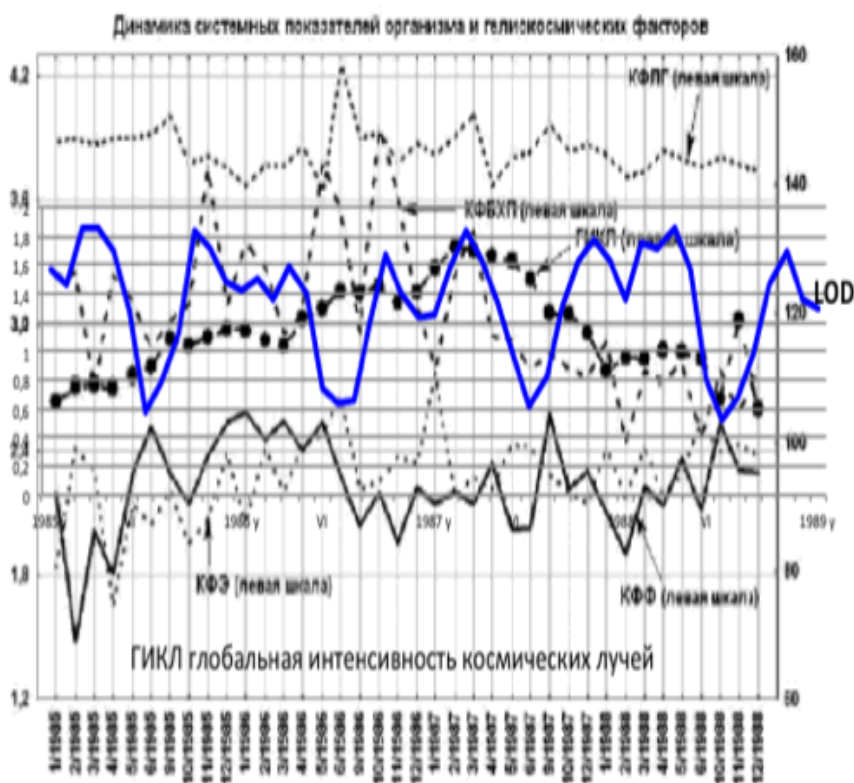
В рамках имеющихся концепций и имеющегося экономического инструментария эта проблема не решается. Мир нуждается в психиатре не худшем, чем Ф. Рузвельт и в системе мер, находящимся за рамки традиционных экономических концепций.

Вот слова Р. Райха: «Между 1997 и 2007 годами финансовый сектор стал наиболее быстро растущей составляющей американской экономики. ..Мерилом успеха экономики стал фондовый рынок — в точности как перед Великой депрессией». (см.: Послешок. М.: 2012, с.66-67).

До прихода к власти Д. Трампа подражание шло вещам, которые работают на престиж, а не на производство. И так было все время в истории. В моменты нарастания влияния истероидов, элиты третьего поколения заработные платы каменщиков росли, а многие другие виды производительной деятельности показывали признаки стагнации. Это в истории проявлялось удивительно циклично.

Кровь, изменение ее состава и скорость вращения Земли

Динамика системных показателей организма и глобальной интенсивности космических лучей (ГИКЛ) в период с 1985 по 1988 годы



KФБХП десятичный логарифм KФ БХП
 KФФ десятичный логарифм KФ ферментов
 KФЭ десятичный логарифм KФ ионного баланса

KФФ - уровень щелочной фосфатазы в крови.
 См.: Лушнов А.М., Лушнов М.С. Медицинские информационные системы: многомерный анализ медицинских и экологических данных. 2013
 Иные показатели из анализов крови также упорно изменяются в согласии с LOD Земли.

Изменение содержания Ca в плазме крови и LOD Земли



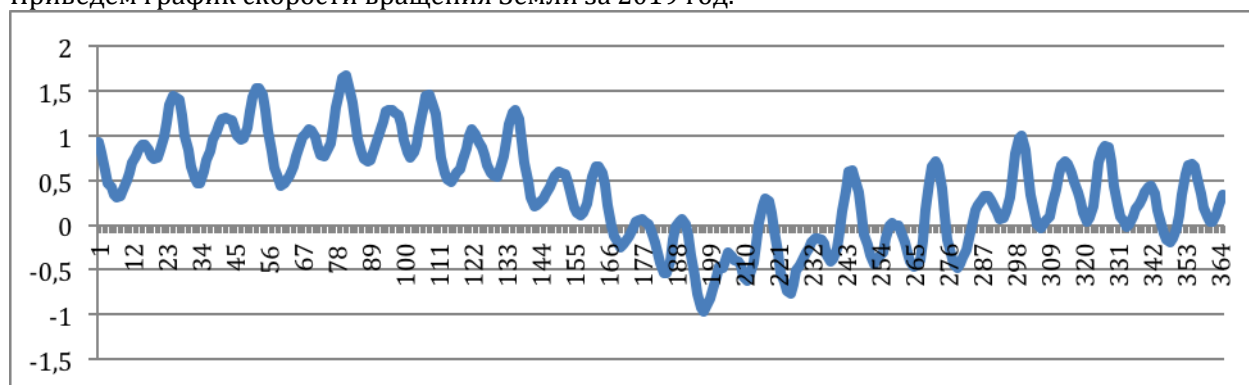
Процитируем один из выводов данных исследователей: «По нашим данным, космогеофизические факторы, солнечные СВЧ-излучения, геомагнитное поле, акустико-гравитационные и электромагнитные факторы ионосферы в целом способны вызывать в организме состояние неспецифической резистентности, изменять ее, вызывая изменение возбудимости тканей. Эти факторы могут изменять электролитный, ферментный, биохимический, гематологический состав крови и модифицировать состояние центральной нервной системы вплоть до изменения психического статуса и поведенческих реакций здоровых людей».

Учтем, что скорость вращения Земли теснее всех перечисленных ранее факторов связана с изменением состава крови у людей.

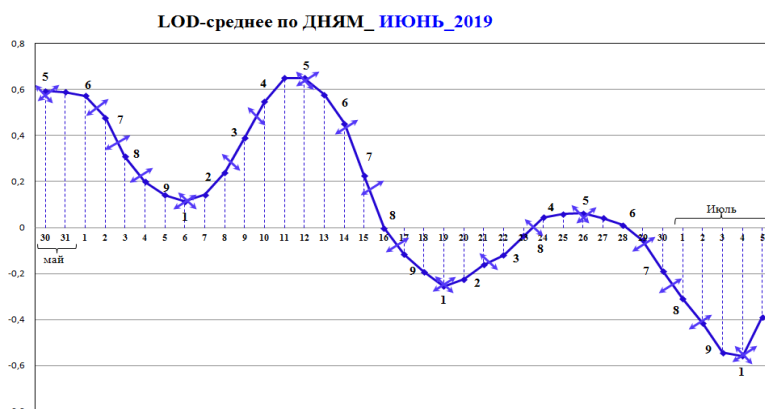
И более всего эти показатели, особенно КФФ, коррелируют со скоростью вращения Земли, а не с электромагнитными космическими энергиями.

Это касается и более коротких отрезков времени. Но все же есть временной предел эффективного использования данного маркера при оценке изменения состава крови у людей.

Приведем график скорости вращения Земли за 2019 год.

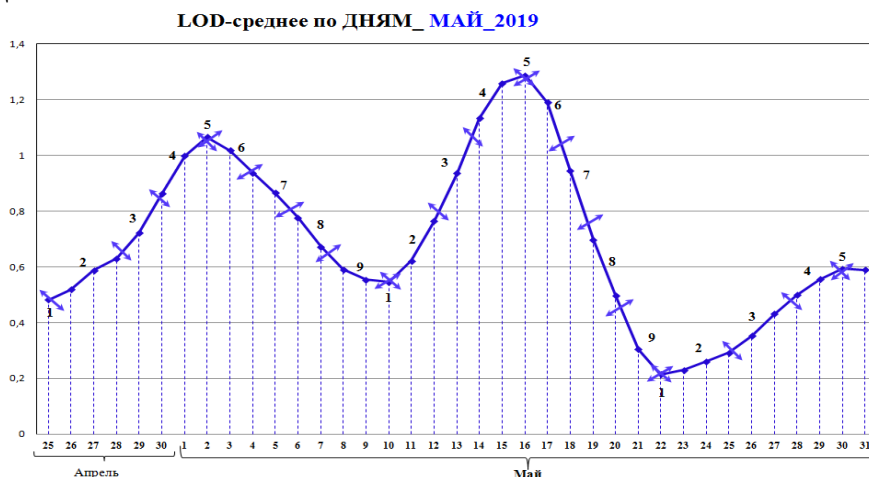


На графике 26 пиков, показывающих максимальные значения LOD. 365 деленное на 26 дают 14,03 суток в среднем между пиками, то есть в цикле изменения скорости вращения Земли. Представим реальный график LOD Земли за июнь 2019 года.



Точного совпадения в цикле количества дней нет. Чаще всего от роста до падения LOD (между точками изменения знака ускорения вращения Земли) проходит 4-8 дней. В разные месяцы, в разные периоды – разное. В приведенном примере за июнь 2019 года имеем два пика LOD: 12 и 26 июня. «Расстояние» между ними 14 дней.

В мае 2019 года в течение месяца имеем 3 пика (1, 16, 30 мая). «Расстояние» между ними 15 дней.



От года к году число пиков, разброс значений LOD меняется. Для примера стандартное отклонение по дням:

2018 год = 0,4652

2019 год = 0,5718

2003 год = 0,5005

2003 и 2019 годы – годы самой высокой скорости вращения Земли за прошедшие пол века.

В каждом году между периодом роста и падения LOD – имеем устойчивый период времени 4-8 дней. Эти магические цифры и обнаружены при анализе состава крови, смертности пациентов (см.: Ю. Костоглодов и др.).

Кровь обычно берут в одно и то же время суток. Время суток и время изменения LOD не совпадают между собой.

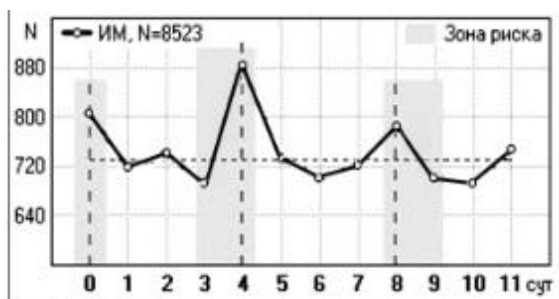


Рис. 3. Инфраниантные периодические компоненты в проявлении инфаркта миокарда (1968–1996); по оси ординат: количество ИМ, по оси абсцисс: фазовый индекс (ФИ) даты ИМ (в сутках)

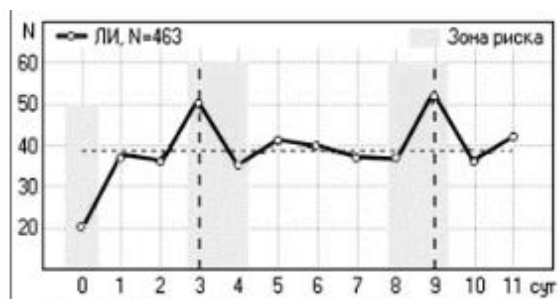


Рис. 4. Инфраниантные периодические компоненты в летальных исходах на фоне артериальной гипертонической болезни (1979–1985); по оси ординат: количество ЛИ, по оси абсцисс: ФИ даты ЛИ (в сутках)

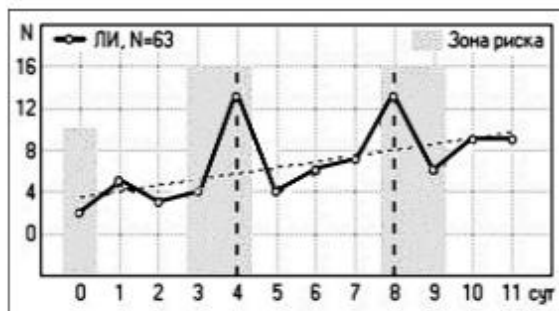


Рис. 5. Инфраниантные периодические компоненты в летальных исходах при операциях на сердце в РНЦХ в 2001–2009; по оси ординат: количество ЛИ, по оси абсцисс: ФИ даты ЛИ

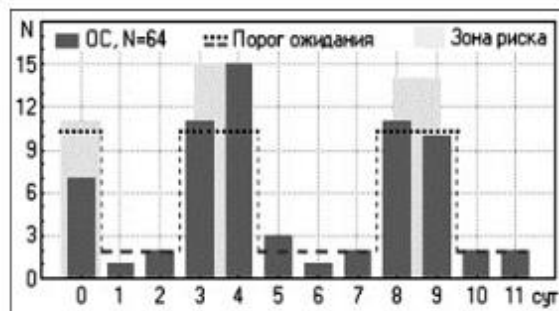


Рис. 6. Острые состояния у пациентов РНЦХ, перенесших сердечно-сосудистую операцию в 2011–2012; по оси ординат: количество ОС, по оси абсцисс: фазовый индекс события

Примечание. Обращает на себя внимание ожидаемая с теоретической точки зрения симметричная двугорбость в профиле фазовых частот анализируемых медико-биологических данных (рис. 3–6).

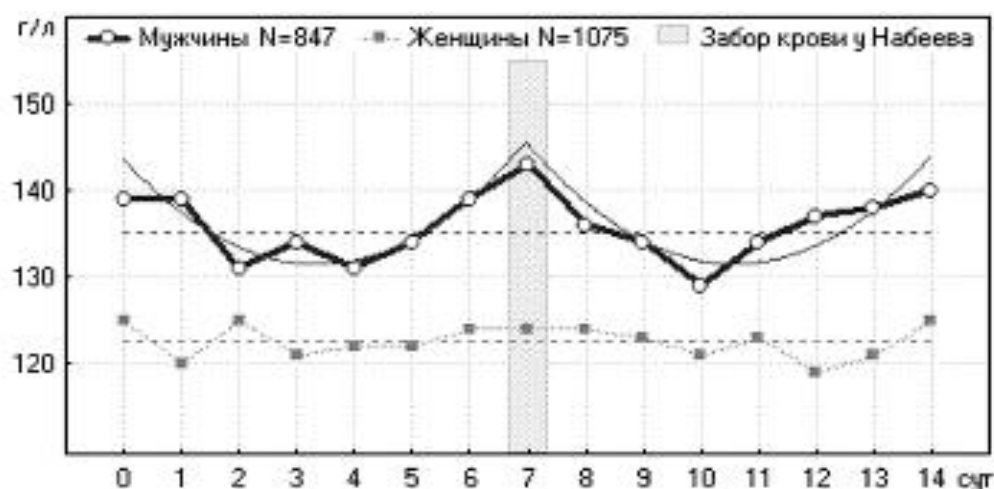


Рис. 1. Фазовый портрет вариаций уровня гемоглобина у пациентов поликлиники РНЦХ в 2007–2008 (возраст пациентов: 20–30 лет); по оси ординат: уровень гемоглобина (г/л), по оси абсцисс: фазовый индекс (ФИ) даты забора крови

ХРОНОБИОЛОГИЧЕСКИЕ АСПЕКТЫ СОСУДИСТЫХ КАТАСТРОФ И ВОЗМОЖНЫЕ ПУТИ ИХ ПРОФИЛАКТИКИ

А.А. Михайлис^{1,2}, Ю.К. Костоглодов²

¹ГБУЗ «Н-Ломовская МРБ» Пензенской области

²Пензенский государственный университет, г. Пенза, Россия

³ФГБНУ «Российский научный центр хирургии имени академика Б.В. Петровского» г. Москва, Россия

Костоглодов Ю.К. на примере анализа состава крови пришел к выводу, что она меняется с циклом в 11 дней (от нулевого), где особо значимо «расстояние» в 4, 6, 8 дней.

Он обнаружил циклы, которые не сводимы к космическим энергиям, связанными со скоростью вращения Земли.

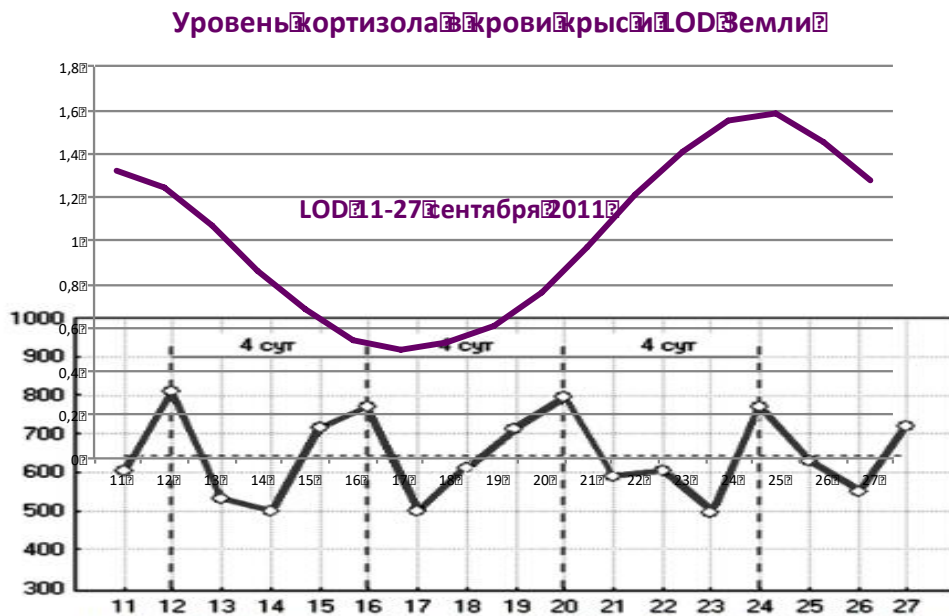
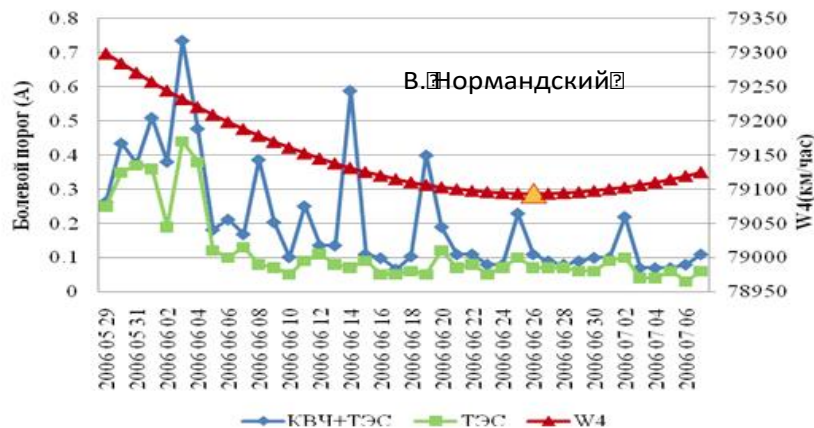


Рис. 1. Динамика уровня кортикостерона в сыворотке крови у крыс-самцов Вистар. Ежесуточные заборы крови у 6 крыс в интервале времени с 8:00 до 8:30, N = 102. По оси ординат – уровень кортикостероидов (нмоль/л), по оси абсцисс – даты месяца: сентябрь 2011 г.

Но они статистически совпадают с грависпиновыми энергиями, которые идут от планет.

Приведем данные иного исследователя (В. Нормандский), где 4-дневные циклы активности крыс связаны с суммарным грависпиновым влиянием всех планет.

4-х суточный цикл изменения болевого порога у крыс и скорость полета Марса по В. Нормандскому



Динамика вектора линейной скорости Марса (W4, где увеличенным маркером показан проход афелия орбиты) и динамика болевого порога (в амперах (A)) у крыс, подвергнутых изолированному (ТЭС) и комбинированному с воздействием низкоинтенсивного электромагнитного излучения крайне высокой частоты (КВЧ+ТЭС) действию болевого фактора в тесте электростимуляции. По горизонтали – даты, по вертикали слева – болевой порог (A), справа – вектор линейной среднесуточной скорости Марса.

См.: В. Нормандский

http://kapital-rus.ru/articles/article/k_voprosu_o_prirode_ekonomicheskikh_ciklov/

Грависпиновые и электромагнитные энергии оказывают совместное влияние на состав крови у людей, животных. И каждое такое влияние, в том числе влияние каждой планеты, –

циклично. Эти циклы накладываются друг на друга. Начало цикла такого влияния связано с сизигиями, то есть с размещении Земли на линии с космическими телами, обладающими высокой гравипиновой энергией.

Скорость вращения Земли может служить надежным маркером оценки состава крови, физиологического состояния организма людей, животных в десятилетних, годовых циклах. В меньших промежутках времени нужны более точные маркеры, которые диагностируют пики изменения космических энергий в данной местности, в данный момент времени. Эти циклы накладываются и на суточные ритмы развития всего живого. На состав крови влияет и электромагнитная активность Солнца.

При этом рост одного типа энергии полезен для одного типа людей, другого – для других людей.

Частота инсультов больных с I (A) и II (B) группами крови (Rh+) в системе фазового индекса

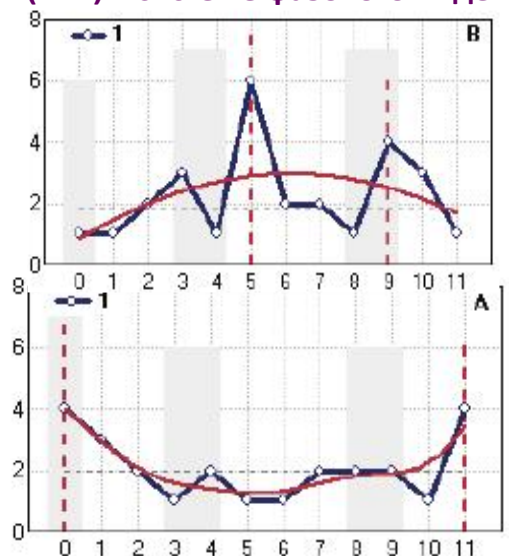


Рис. 2. Инсульты у Rh(+)-больных с I (A) и II (B) группами крови. По оси ординат — динамика ОНМК, по оси абсцисс — ФИ даты ОНМК

Самый важный вывод: состав крови меняется на пиках изменения, перетока друг в друга электромагнитных и грависпиновых энергий.

Отсюда в таких точках изменения космических энергий находятся и точки бифуркации развития человечества, переход большей активности людей типа 1/1 к типу 5/5, или наоборот.

Луна и люди

Притяжение Луны вызывает приливные волны, то есть подъем как воды, так и поверхности Земли каждые 12 ч 25 мин. В одной из бухт на побережье Канады отмечают прилив в 18 метров, колебания же земной поверхности достигают 78 см. Даже гравитационное воздействие Солнца в среднем в 2,2 раза меньше.

Весь лунный цикл имеет положительность 29,5 земных суток. За это время Луна дважды пересекает орбиту Земли, становясь то между Землей и Солнцем, то "ставя" Землю между собой и Солнцем. В результате Земля то приближается к Солнцу, то удаляется от него, замедляет и ускоряет своё движение, а это – лишнее притяжение, на периодическое изменение которого реагирует всё живое. Изменяется положение центра масс системы Земля-Луна. Он расположен на расстоянии 4650 км от центра Земли и в течение лунного месяца описывает небольшой эллипс относительно центра Земли, что влияет на изменения магнитного поля.

Влияние лунного цикла на человека изучено наиболее подробно. Его рассматривают как своего рода синхронизатор биоритмов. За время лунного цикла созревает яйцеклетка, менструальный цикл зависит от фаз Луны. В период полнолуния растёт частота половых контактов, а это значит, что увеличивается выделение таких гормонов как адреналин, серотонин и др. За психологической помощью чаще обращаются в новолуние. В зависимости от расположения Луны меняется цветовая чувствительность глаз. Влиянию Луны подвержена и высшая нервная деятельность. Но люди реагируют индивидуально.

Такие существенные изменения психоэмоционального состояния людей протекают под влиянием, на первый взгляд, ничтожных по своей величине колебаний силы тяжести и сопутствующих им факторов. В результате лунно-солнечного притяжения вес тела в одну тонну, изменяется лишь на 0,2 г. Большинство людей не ощущает и тем более не осознает такие изменения. В то же время есть люди, высокая чувствительность которых, позволяет это воспринимать. Такие люди способны чувствовать, а некоторые способны и осознавать воздействие малых гравитационных и электромагнитных сил, которые относятся к разряду мягких, кумулятивных. Они могут чувствовать тенденции происходящих изменений мягкой силы и через слова выражать необходимость того или иного поведения.

Лучистые клетки головного мозга

– условное название клеток головного мозга, которые взаимодействуют с космическими полями. «Потоки импульсов в мозгу, воспринимаемые им извне, формируют некие устойчивые оценочные структуры. Не клеток, но каналов, по которым они текут. Эти каналы представляют собою подобие гирлянды лампочек, зажигающихся в некоем особом ритме, порядке. Оценочная деятельность мозга является особым способом «протекания» импульсов». Н. Моностон.

Междисциплинарный характер знаний о влиянии вихревых космических энергий на земные процессы

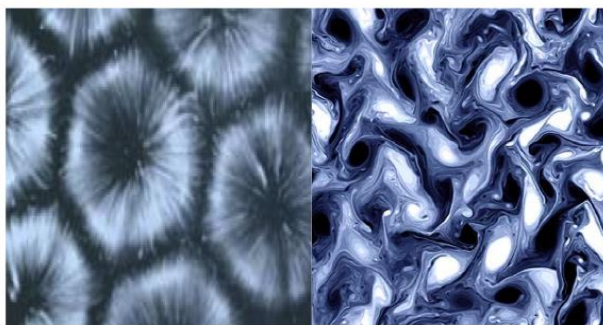
Вихревая энергия типична в нашем мире, она активно формирует нас.

В момент сизигии Солнца, Луны, Земли физики зафиксировали необычные энергии. Медики это приняли за начало цикла изменения крови у людей, психофизиологи увидели точки бифуркации в изменении работы головного мозга обследуемых (данные ЭЭГ и результатов психологических тестирований), экономисты зафиксировали начало цикла изменения финансовых рынков и т.д. Это явно не случайность. Открытие каждой из наук взаимно подтверждают истинность полученных выводов иной.

Эта энергия имеет доатомную структуру. *Ее динамика совпадает с изменением гравитационной константы, с изменением силы гравитации.*

Хороший анализ сделанного и библиография здесь: И. А. Мельник Опыты с вращением. ТФ ФГУП «СНИИГГиМС», E-mail: migranis@mail.ru

Добавим фото.



Специалисты [Brown University](#) под руководством профессора Хэмфри Мариса (Humphrey Maris) по данным [Science Daily](#) впервые зафиксировали вихри в сверхтекучем гелии. Снимок из журнала «Физика низких температур» ([Journal of Low Temperature Physics](#))

Из области гонений и недопонимания вихревые энергии становятся модной областью научных исследований. В том числе в физиологии, психологии.

До этого мы уже знали как с солнечной активностью связана работа головного мозга: кора уступает свое место подкорке в регуляции активности человека при высокой солнечной активности. Позднее получены результаты о связи работы головного мозга людей со скоростью вращения Земли. То есть с грависпиновыми энергиями.

Расчеты, исследования показывают, что активность людей, работа нашего головного мозга в данное космическое время на 90 процентов зависит от энергии, связанной со скоростью вращения Земли, и на 10 – от электромагнитной активности Солнца. В моменты солнечных бурь влияние электромагнитной энергии на активность человека возрастает (см.: 7, 1,2,3,4,5).

На основе этих данных получена модель изменения типа мышления, личностных качеств, работы коры и подкорки головного мозга при изменении сочетания таких энергий. То есть мы

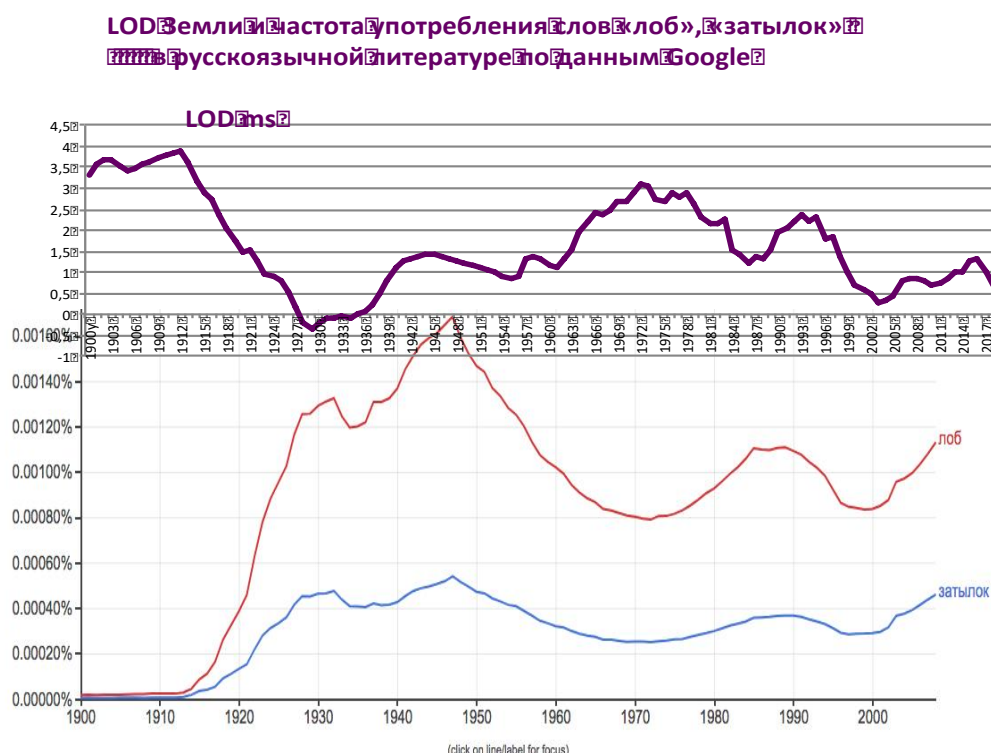
знаем как изменяются люди при изменении данных космических энергий. Но если они меняются циклично, перетекая друг в друга, то и люди должны меняться соответствующим образом. Это так.

При росте скорости вращения Земли в обществе усиливаются черты личности типа 1/1, при замедлении – черты лиц типа 5/5. И каждый тип может входить в резонансы со своей космической энергией (становится резонатором, пассионарием) и терять резонансы с ней (пострезонатор, субпассионарий). Это как бы наслаивающиеся друг на друга изменения.

Методика валидации, сведения данных ЭЭГ, психологических тестов к социальным процессам через сопоставление их с частотой употребления соответствующих слов в соответствующий исторический период

Например, известно, что при падении скорости вращения Земли и на протяжении года (весной и осенью), и на протяжении десятилетий изменяется активность (частота ЭЭГ) левого и правого полушарий головного мозга, лобных и затылочных отделов.

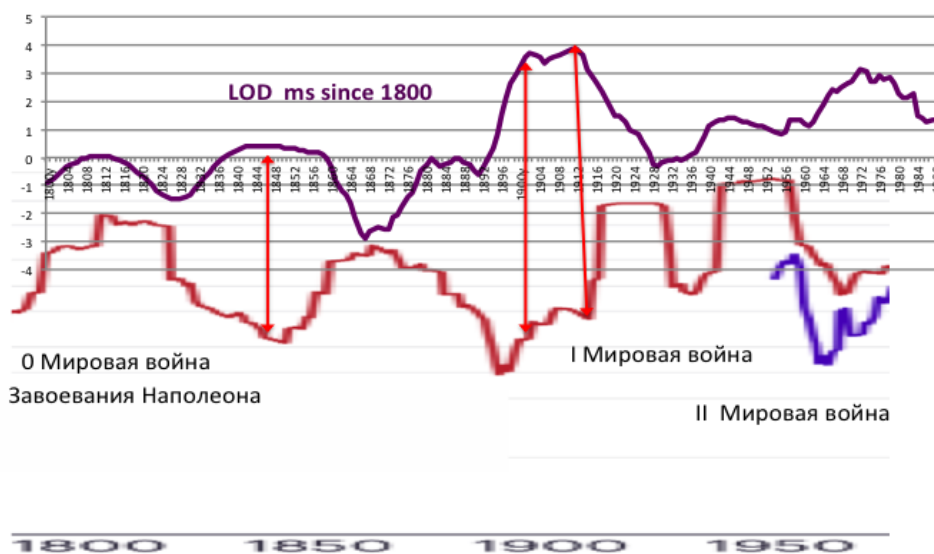
Возьмем данные Google о частоте использования слов «лоб» и «затылок» в русскоязычных изданиях.



Данные физиологов свидетельствуют о том, что активность лобных отделов связана со «способностью делиться пищей» (Савельев С.), подчинять свои инстинкты социальной регуляции.

Данные истории, социологии, физиологии подтвердили, что на пиках роста скорости вращения Земли происходит активизация инстинктов людей, работы подкорки, растет агрессивность, число убийств, преступлений, число жертв в войнах и др.

Смертность на 100 тыс человек в военных конфликтах и
 LOD Земли с 1800 по 1950 годы



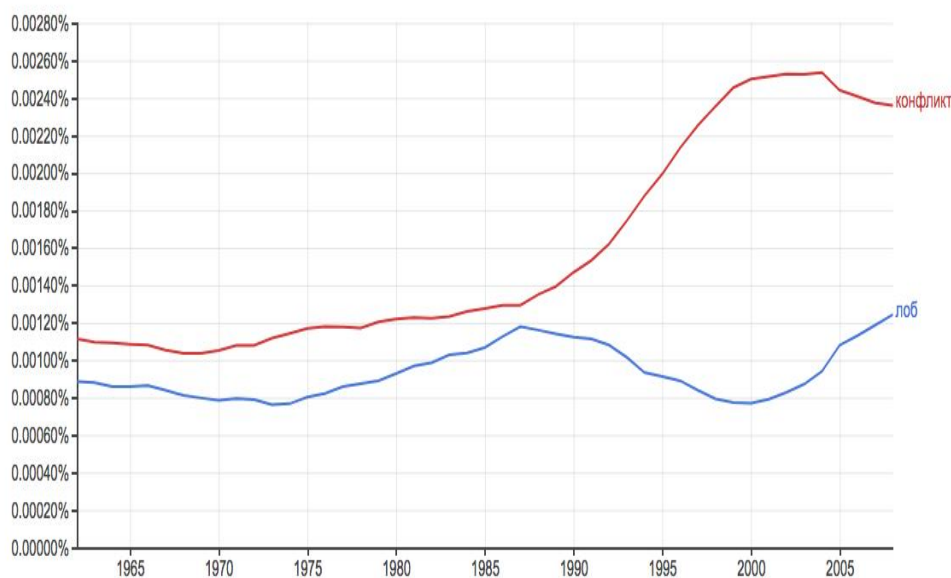
Сотни графиков, мировая статистика подтверждает вывод о большей активности подкорки, инстинктов людей в такие космические периоды. Но и люди, попадая в них, больше напрягают кору головного мозга, особенно ее лобные отделы, для саморегуляции своего поведения.

Отсюда в такие периоды лоб начинают чаще чесать, морщить, вспоминать о нем, взявшись за перо. Все это протекает на бессознательном, интуитивном уровне.

А вот когда лобные отделы головного мозга менее активны, то чаще возникают конфликты.

Это можно отразить с помощью понятных методик, которые применить может при желании любой человек – есть доступная база данных Google.

[LOD Земли \(величина обратной скорости\) и частота использования слова «лоб» и «конфликт» в русскоязычных изданиях по данным Google](#)



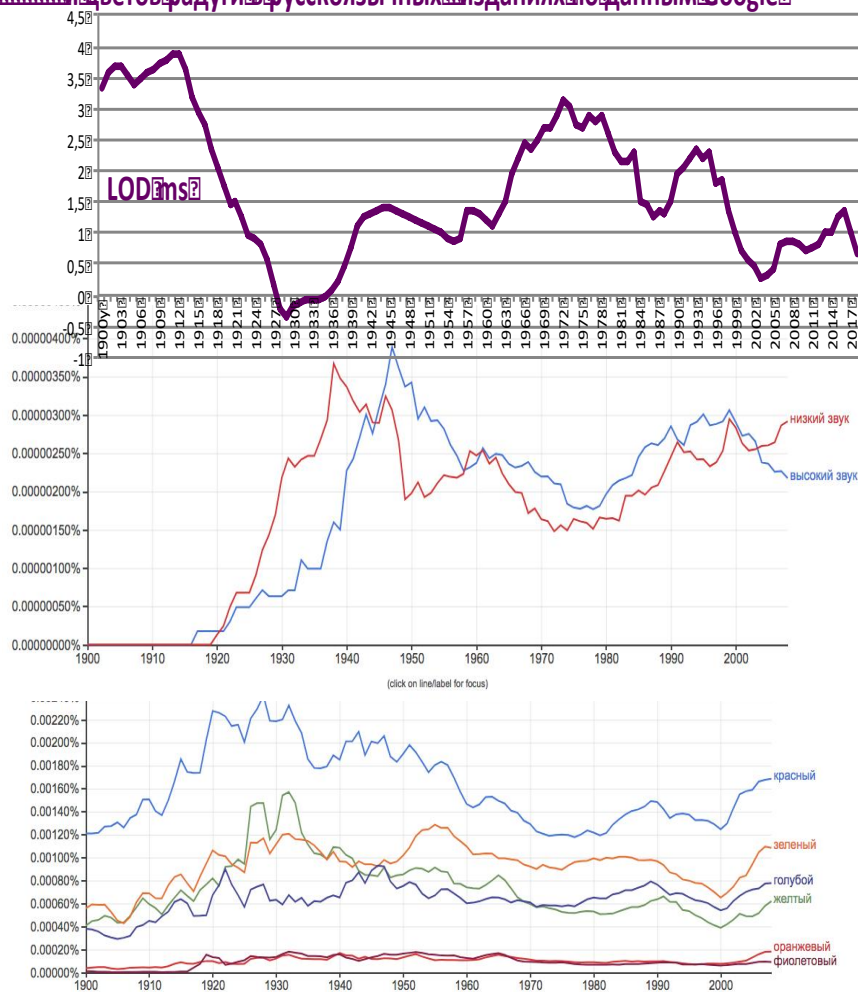
При росте скорости вращения Земли частота ЭЭГ в лобных отделах возрастала в большей степени, чем в других. Это у большинства, но не у всех. Отличия эти весьма важны для понимания психофизиологических особенностей индивидуума.

А вот зрительное восприятие более связано с активностью затылочных отделов головного мозга. Поэтому зрительные образы, более точные и предметные, чаще возникают при

замедлении скорости вращения Земли, при росте частоты ЭЭГ, особенно в затылочных отделах головного мозга. И др.

Методика валидации, сведения данных ЭЭГ к пониманию их связи с работой разных репрезентативных систем человека через сопоставление с частотой употребления соответствующих слов в соответствующий исторический период

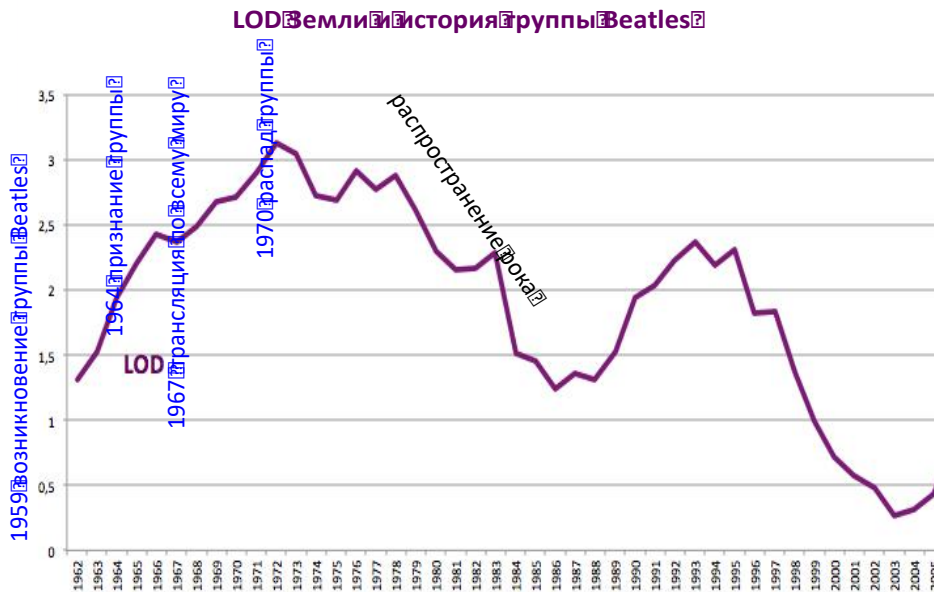
LOD Земли и частота использования словосочетаний «высокий звук», «низкий звук», «цветов радуги» в русскоязычных изданиях по данным Google



Звуки бывают высокие и низкие. Мы можем какую-то проблему перевести из прямых оценок в косвенные: найти частоту использования понятий «высокий и низкий звук», «нота До и нота Си» и т.д.

К более высоким нотам люди чаще тянутся при росте частоты ЭЭГ.

Поэтому рост популярности музыкальных коллективов более поющих, играющих на высоких и низких регистрах, нотах, связан со скоростью вращения Земли.

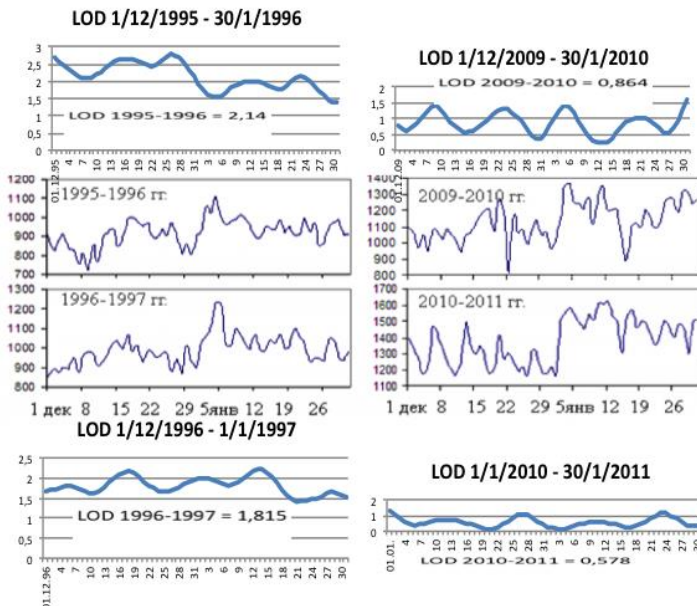


Обратим внимание: речь идет об успехе возникшей группы. Это произошло при замедлении скорости вращения Земли, при росте частоты работы головного мозга у людей и при их большей психофизиологической склонности к восприятию более высоких тонов, звуков, мелодий, более душевных песен. А вот обращение к песням группы Beatles ретроспективно может быть по психоаналитическим закономерностям. Что и произошло в 2003 году – году максимальной скорости вращения Земли за все время современных наблюдений.

Методика выделения фактора космических энергий в вызовах скорой помощи, психическом самочувствии людей

Для упрощения методики составим таблицу средних значений LOD за месяц и число вызовов скорой помощи, пусть - 1 декабря и 31 января каждого новогоднего сезона.

Частота вызовов скорой помощи в новогодний сезон и LOD Земли



См.: Чернышев В.А., Гамбурцев А.Г., Бреус Т.К. Человек и три окружающей среды. Вестник Российской академии наук. 2007, том 77, N 7, с. 618 – 627.

Новогодний сезон	Ср. LOD декабрь-январь	N вызовов 1 декабря	N вызовов 31 января	Ср число вызовов в день
1995-1996	2,14	900	900	900
1996-1997	1,815	870	970	920
2009-2010	0,864	1100	1250	1175
2010-2011	0,578	1400	1500	1450

Чем выше плотность космического эфира, то есть чем медленнее скорость вращения Земли, – тем лучше со здоровьем у людей, тем лучше себя чувствуют даже в новогодний сезон.

В новогодний сезон 1995/1996 года среднее значение LOD за два месяца составило 2,14 мс. Это на 1,56 мс. больше, чем в сезон 2010/11 г. Разница в вызовах скорой помощи в эти дни в среднем составила 550. Это примерно треть всех вызовов за день в 2010-11 новогодний сезон.

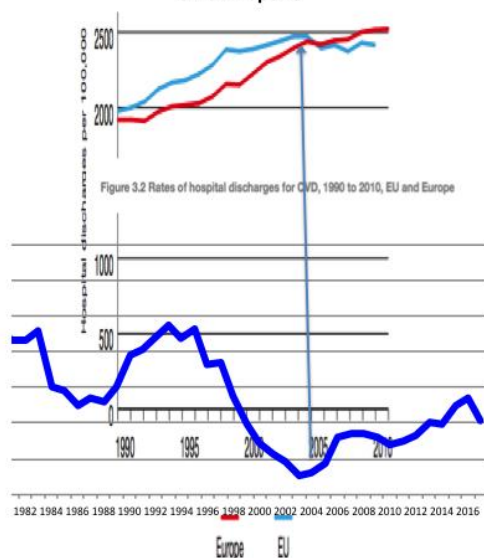
Выходит, что замедление скорости вращения Земли на 1 мс. в месяц примерно на 20% улучшает самочувствие, здоровье людей. Замедление скорости вращения Земли от года к году отражает изменение плотности космического эфира, в котором летит Земля.

При сильных магнитных бурях на Земле добавляется и фактор магнитных бурь.

Методика оценки активности различных групп населения через изменения частоты заболеваний при смене космических энергий

Прямое измерение психической, социальной активности людей сложно и затратно, а при получении необычных результатов вызывает споры. Данные по заболеваниям, болезням вызывают меньше споров, и они доступны всем. Есть болезни, которые более других связаны с плотностью космического эфира (сердечно-сосудистые, нервные, гормональные).

LOD Земли и госпитализация по причине болезней сосудов в ЕС и Европе



Даже в Европе, в которой число больных по причине заболеваний сосудов падает, в 2002-2003 годах наблюдаем их прирост.

По инсультам такая же картина.

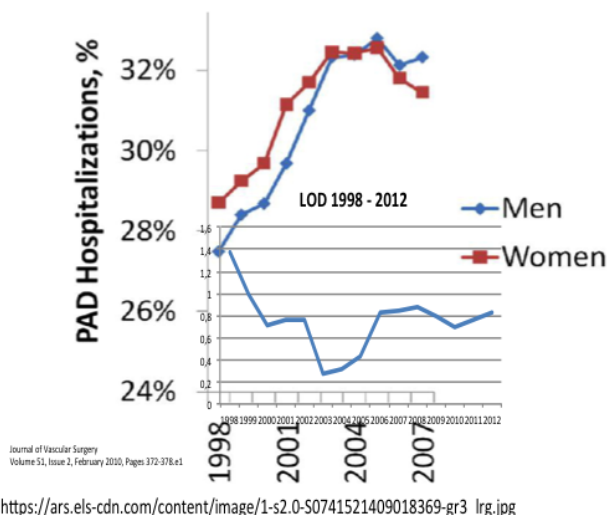
При этом у мужчин и женщин эти болезни протекали на переломе космических энергий по-разному. Что европейские ученые зафиксировали в научных трудах данный факт с некоторым недоумением.

Journal of Vascular Surgery Volume 51, Issue 2, February 2010, Pages 372-378.e1

Natalia Egorova, PhD, MPH,a Ageliki G. Vouyouka, MD,b Jacquelyn Quin, MD, MPH,c

Stephanie Guillerme, MS,^a Alan Moskowitz, MD,^a Michael Marin, MD,^b and Peter L. Faries, MD,^b New York, NY; and Boston, Mass. Analysis of gender-related differences in lower extremity peripheral arterial disease. From the Peripheral Vascular Surgery Society. <https://doi.org/10.1016/j.jvs.2009.09.006>

Госпитализация мужчин и женщин с болезнями сосудов ног



В 2003 году LOD составила 0,274 мс. В 1998 она была 1,374 мс. На 1,1 падения LOD число госпитализированных увеличилось на 12 процентов от всех больных данным заболеванием.

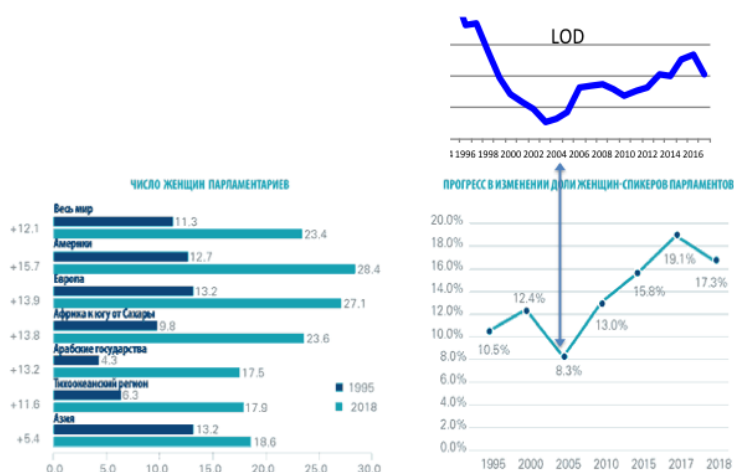
В 2007 году LOD составила 0,849 мс. Она возросла по отношению к 2003 году на 0,5 мс. Число госпитализированных от числа больных уменьшилось. Понятно почему в меньшей пропорции: возникшие болезни сразу не исчезают при изменении плотности космического эфира.

Женщины могут входить в резонансы с космическими энергиями легче, чем мужчины. Они более мужчин нуждаются в космических энергиях данного типа. На представленных графиках видно, что при спаде плотности космического эфира у них сосудистые заболевания ног были чаще, чем у мужчин. При росте плотности космического эфира – обратная зависимость. Статистика более чем надежная. Данный факт специально оговаривают авторы цитируемой статьи. По их разумению это статистически значимое, но сложно объяснимое различие в динамике сосудистых заболеваний мужчин и женщин.

Их мнение в переводе: «В течение этого периода женщины чаще имели более развитое заболевание: заболевания их менее вероятны, чем у мужчин, для хромоты. ($P = .0002$,) До 2003 года у них было больше шансов иметь критическую ишемию конечностей (CLI; $P < .0001$). Начиная с 2005 года тенденция для женщин с CLI начала снижаться; и в 2007 году разница между мужчинами и женщинами изменилась, причем 31,4% женщин были госпитализированы с CLI против 32,3% мужчин ($P < 0,0001$)».

С 2005 года доля женщин среди парламентариев всех стран стала увеличиваться. Без понимания разной зависимости мужчин и женщин от космических совпадение графиков на этот счет может казаться случайным.

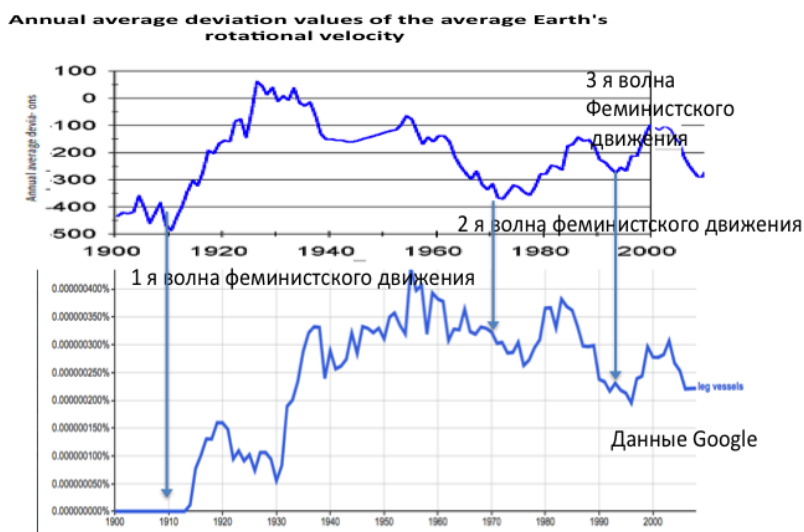
LOD Земли и процент женщин парламентариев



<https://theworldonly.org/wp-content/uploads/2018/03/protsent-zhenshin-v-parlamentah.gif>

Конечно, социальный фактор при сравнении социальной, политической и иной активности мужчин и женщин важен. Но успехи женщин по отношению к мужчинам удивительным образом проявляются при замедлении скорости вращения Земли.

Скорость вращения Земли и частота использования слов leg vessels (сосуды ног) в англоязычных изданиях



Скорость вращения Земли и LOD имеют зеркальные значения.

Первая волна феминистского движения относится к концу XIX и началу XX века.

Вторая волна начала развиваться с ростом плотности космического эфира, с замедления скорости вращения Земли в начале 60-х годов XX века.

Третья волна относится к 90-м годам.

Так что меньшая подверженность женщин болезням ног в Европе с 2005 года закономерно совпала с ростом их числа в парламентах, с приходом на вершину политической власти А. Меркель в Германии и Т. Мэй в Англии, с ростом политической и иной активности женщин во всем мире.

Космические энергии через здоровье, психику, активность различных групп людей влияют и на социальные, политические процессы.

Методика оценки грависпиновых энергий через отклонение луча света от прямой под влиянием гравитации Земли Г. Никитина (2003 г.)

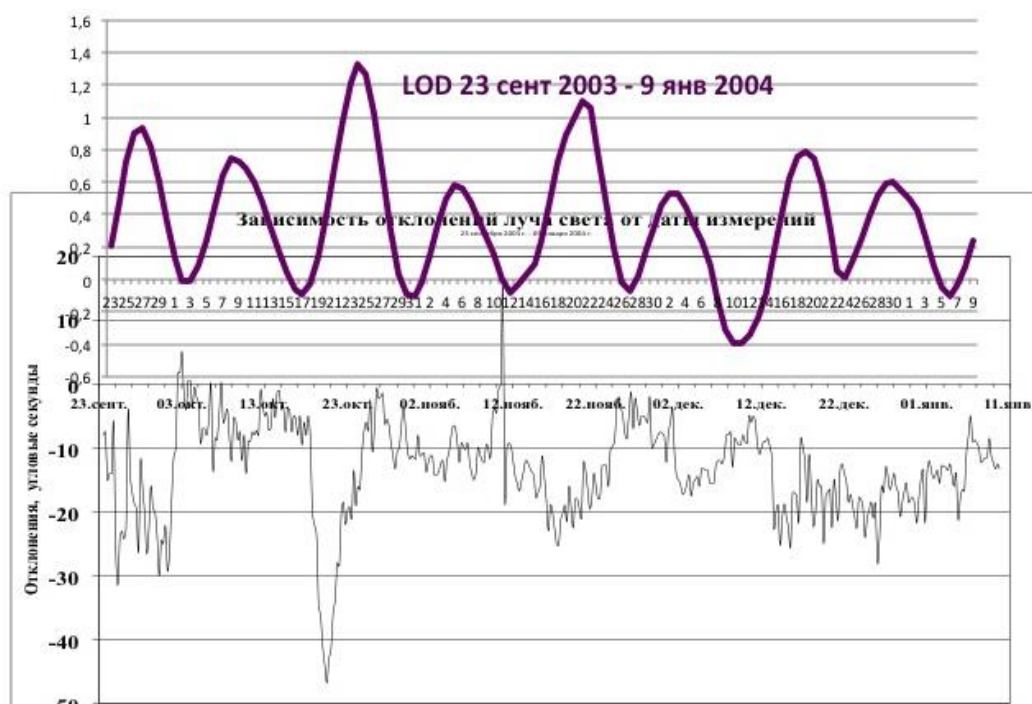
Отклонения луча света в астрономических, геодезических и других наблюдениях, как в вертикальной так и в горизонтальной плоскостях, известны давно. Г. Никитин рассчитал известные факторы, которые влияют на данное отклонение.

Автор экспериментально с помощью созданной им установки АГОН установил наличие отклонения за рамками известных факторов светового луча в лабораторных условиях на весьма малых расстояниях (примерно 1,5 м, где ни о какой рефракции не может быть речи), что противоречит современным представлениям геодезической науки.

Он допустил влияние на луч света гравитационного поля Земли. Это предположение основано на математическом "совпадении" поправки из-за рефракции и возможным отклонением луча света под воздействием второй космической (или параболической) скорости на поверхности Земли (независимо от состояния атмосферы).

Уже после смерти Г. Никитина его экспериментальные данные были сопоставлены со скоростью вращения Земли.

LOD Земли и горизонтальные отклонения луча света на установке АГОН Г. Никитина (сентябрь 2003 – январь 2004)



LOD Земли и горизонтальные отклонения луча света на установке АГОН Г. Никитина (апрель – май 2003 г.)

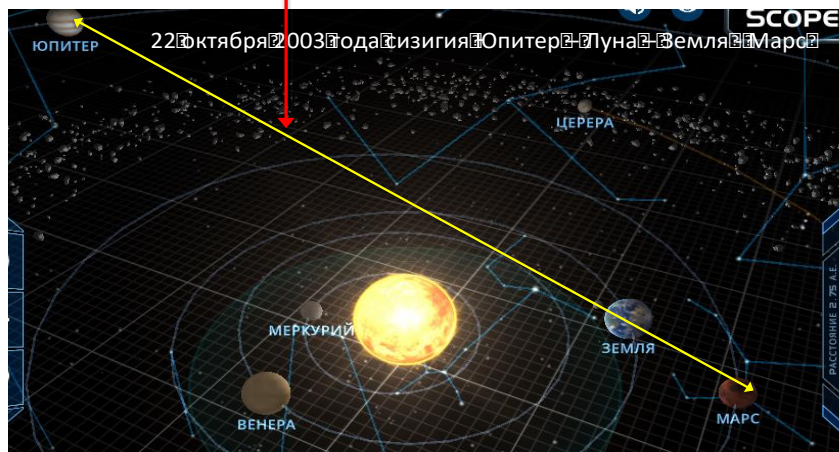


<https://studylib.ru/doc/4158555/gravitiruyushhij-e-fir>

С 24 апреля по 4 мая 2003 года устойчивая статистическая связь между LOD и горизонтальным отклонением луча света на установке АГОН Г. Никитина деформировалась. Но в это время Луна проходила между Землей – Юпитером – Сатурном, что объясняет данный факт.

Есть все основания считать, что по его методике мы имеем более точную оценку грависпиновых энергий в масштабе отдельных часов. Точность оценок таких энергий через скорость вращения Земли в принципе не может быть точнее длительности одних суток.

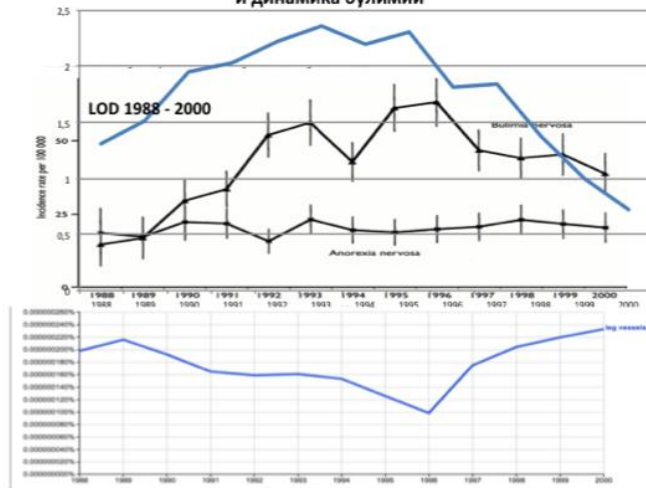
Совпадение аномальных отклонений луча света на установке АГОН в дни сизигий планет



Методика оценки национально-психологических особенностей через сопоставление статистических данных по болезням

При резком изменении скорости вращения Земли в США изменяется число лиц с психическими отклонениями, число суицидов, количество заключенных в тюрьмах и т.д. В Англии растет число лиц с отклонениями в функционировании физиологических процессов со сложными зависимостями между собой. Японцы на это реагируют особо - изменением числа самоубийств и др.

LOD Земли, частота использования слов leg vessels на английском (брит) и динамика булимии



<http://bjpr.rcpsych.org/content/bjprpsych/186/2/132/F1.large.jpg>

Естественно, вначале меняются космические энергии, а затем начинают болеть сосуды. Сравним частоты употребления словосочетания «сосуды ног» по Англии и России по данным Google.



И в Англии, и в России обращение к вопросам сосудов ног в печатной литературе чаще при росте скорости вращения Земли, то есть при снижении плотности космического эфира. Но россияне реагируют подобным образом на изменение плотности космических энергий резче, контрастнее. Так в 2003 году частота упоминаний словосочетания «сосуды ног» была около 0,000000290%, а в 1995 году всего 0, 00000009%. В Англии в 2004 году (на год позднее) – 0,00000017%, а в 1995 году (на год-два позднее, чем в России) – 0,0000001%

В России - изменение частоты в 3 раза, в Англии – в 1,7 раза.

В России реакция населения на резкое изменение плотности космического эфира в тот же год, в Англии через год.

В 1995 году LOD в среднем за год составила 2,31 мс.

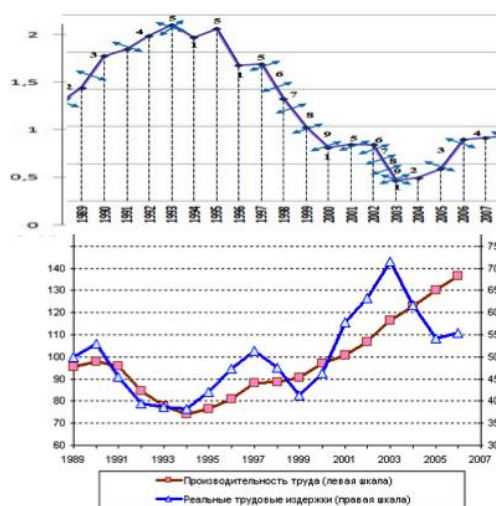
В 2003 году это было 0,266 мс.

При падении скорости вращения Земли на 2 мс. в год в России примерно в 3, а в Англии в 2 раза возрастает внимание к сосудам ног, проявляемое при обсуждении проблемы в прессе, в печатных изданиях.

Но каждый раз население России и близких к нам по духу стран реагируют на изменение космических энергий своим здоровьем, жизнью острее.

Знание пропорций в соотношении различных болезней в стране и пропорций между нервными расстройствами и ростом лиц с акцентуированными чертами личности позволяет прогнозировать экономические процессы, психические, духовные изменения населения при разных космических энергиях.

Часовая производительность труда и реальные расходы на часовую оплату труда в промышленности, 1989–2006 годы, рублей/чел.-час (в постоянных ценах 2002 года)



<http://www.demoscope.ru/weekly/2008/0323/tema05.php>

Это данные по России. На производительность труда влияет масса факторов, обычно растянутых по времени (энерговооруженность, состояние производственных фондов и др.). Чтобы вывести их из анализа – анализируем реальные трудовые издержки. В точке наиболее высокой скорости вращения Земли они были равны 70 процентам по отношению к 2002 году. LOD в это время был равен за год 0,25 миллисекунд.

В 2006 и 2000 году реальные трудовые издержки были равны 55. LOD в это время был равен 1,75 мс за год.

Падение LOD за год на 1,5 мс повлекло рост трудовых издержек на 27 процентов. Значит на 1 мс изменения LOD трудовые издержки изменились на 18 процентов. Цифры практически совпали с изменением состояния здоровья в новогодние праздничные месяцы в зависимости от LOD Земли.

Это иные показатели, чем в США.

Психофизиологической основой этого является то, что у русских, россиян вырабатывается с ростом плотности космического эфира больше гормонов, которые активизируют нашу деятельность. Народы других стран лучше нас развиваются, когда их активность предопределяется выработанными привычками, динамическими стереотипами, условными рефлексами, культурой в самом широком смысле этого слова. Это два великих физиологических механизма регуляции поведения людей - условно-рефлекторный и гормональный – по-разному работают у разных народов и разных людей.

В ближайшее космическое время будет происходить рост плотности космического эфира. Это в помощь России, россиянам. Но нужно будет купировать те негативные явления, которые неизбежно будут возникать на границе оптимального значения этой плотности для большинства.

Влияние Солнца в электромагнитном диапазоне, конечно, есть. Но это влияние обычно более значимо для больных людей. Для них неблагоприятная геомагнитная обстановка, высокая солнечная активность выступает как триггер ухудшения их не блестящего здоровья. Это влияние обычно более заметно при высокой солнечной активности.

Соотношение этих двух великих космических энергий циклически меняется. Разная зависимость от них народов – одна из важнейших характеристик их национально-психологических особенностей.

Методика оценки зависимости экономического роста от качества населения при изменении космических энергий

заключается в сопоставлении важнейших системных экономических показателей в условиях стабильного функционирования общества со скоростью вращения Земли и другими показателями изменения космических энергий.

Так, LOD Земли в 1962 году составило примерно 1,5 мс, в этом году ВВП России составил примерно 35% от ВВП США. В 1973 году это было 42%, LOD была более 3 мс.

На 1,5 мс. LOD падает 7 процентов изменение темпов роста ВВП России по отношению к США.

Но ведь развитие США также зависит от космических энергий. Так что 20 процентов роста ВВП, производительности труда за счет человеческого фактора, здоровья на 1мс замедления скорости вращения Земли в среднем за год в силу роста плотности космического эфира – устойчивая зависимость для данного космического времени.

Темпы роста производительности труда в США и LOD Земли



Committee for a Responsible Federal Budget. Getting Real About Paying For Trump's Tax Plan. Sep 16, 2026. – crfb.org/blogs/sustained-5-percent-annual-growth-possible.

Экономика США инертна. Темпы ее изменений с каждым столетием отстают от изменения динамики скорости вращения Земли. В настоящее время это отставание составило около 8 лет.

Темпы роста производительности труда в США и LOD Земли, сдвиг 8 лет



Committee for a Responsible Federal Budget. Getting Real About Paying For Trump's Tax Plan. Sep 16, 2026. – crfb.org/blogs/sustained-5-percent-annual-growth-possible.

По этим данным на 3,5 мс LOD Земли падает 2,2 процента роста производительности труда в США. На 2 мс. – 1 процент роста. В целом выходит, что на 1 мс LOD в США приходится 1 процент изменения производительности труда. С временным сдвигом примерно 8 лет.

Среднегодовые темпы экономического роста США и LOD Земли, сдвиг 8 лет



Committee for a Responsible Federal Budget. *Is Sustained 5 Percent Annual Growth Possible?* Apr 6, 2016. – crfb.org/blogs/sustained-5-percent-annual-growth-possible.

Сравним среднее значение LOD и темпов роста ВВП в США за десятилетия. В 60-е годы на 2,5 мс LOD приходится примерно 4% роста ВВП.

В 2000-е годы на 0,8 мс LOD Земли приходится 2,5 процента роста ВВП. Из данных соотношений выходит, что на 1,5 мс падения LOD темпы роста ВВП в США упали на 1,5%.

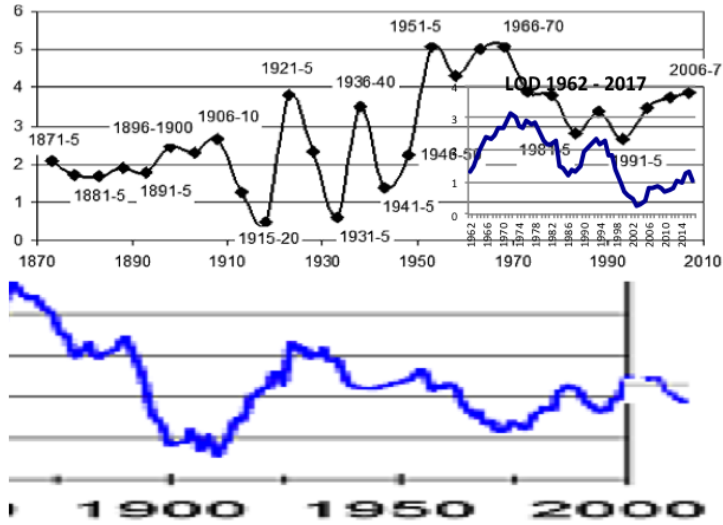
На один процент роста LOD за длительное время приходится 1 процент экономического роста.

Эти расчеты в значительной степени условны. Они сделаны по методу черного ящика. Дело в том, что в США поменялось качество населения. Сильно. Это признал в свое время Барак Обама. Назвав этот фактор главным в падении темпов роста экономики в США. Население в США заменилось примерно также, как меняются кластеры деревьев при изменении космических энергий.

Поэтому более точный прогноз, чем прогноз по аналогии, сделать нельзя без опоры на данные психологических исследований об изменении качества населения под влиянием космических энергий и иных факторов.

Однако при росте масштаба анализа (от отдельных стран ко всему миру, от отдельных лет к столетиям) зависимость экономического развития от космических энергий становится более зримой.

Темпы роста мирового ВВП и скорость вращения Земли, сдвиг 6 лет



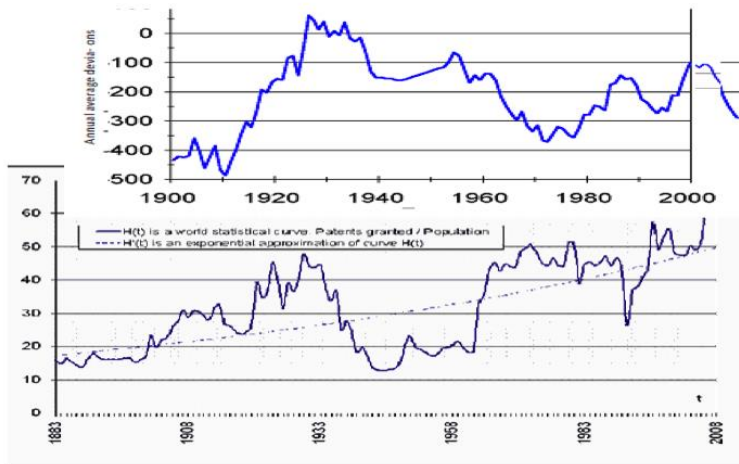
Не забываем, что LOD Земли и скорость ее вращения зеркальны по своим значениям.

Последние 50 лет наблюдается четкая связь темпов роста мирового ВВП с LOD Земли со сдвигом в 6 – 8 лет.

При LOD 3 мс в начале 70-х годов темпы роста мирового ВВП приближались к 5 процентам в год. При падении LOD до 0,27 мс темпы роста мирового ВВП упали до 2,5 процентов. В прошлом эта связь была выражена в меньшей степени: темпы роста ВВП были намного меньше нынешних.

В основе такой связи – изменение самих людей, нашей творческой и иной активности под влиянием космических энергий.

Скорость вращения Земли и число патентов, выданных на миллион жителей Земли



Число крупных изобретений в год на 1 млрд. жителей планеты и скорость вращения Земли



Рис. 1.4. Число крупных изобретений в год на миллиард жителей мира

См.: Орехов В.Д. Прогнозирование развития человечества с учетом фактора знаний. М.: 2015.

Лучше здоровье – лучше работаем и умственно, и физически.

На развитие человечества влияют две великие космические энергии – гравитационная и электромагнитная. Степень влияния этих энергий на здоровье людей в настоящее время можно рассчитывать.

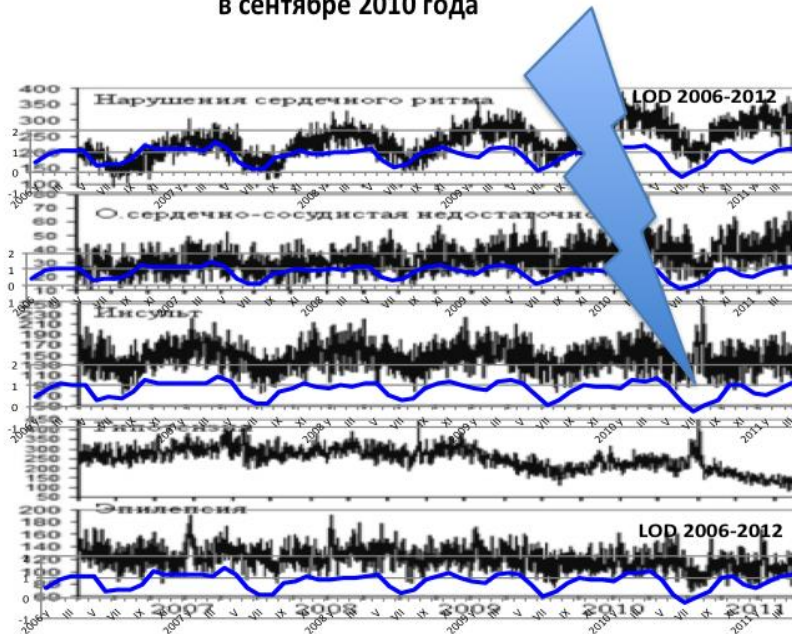
Одно из основных положений психоэкономики: темпы экономического роста в решающей степени предопределяются качеством населения, элиты. Социальная организация общества, экономические законы должны соответствовать этому качеству.

Отсюда та или иная экономическая концепция может быть верна для одного космического периода, одной социально-резонансной структуре общества, но быть неприемлемой для общества с иной социально-резонансной структурой.

Методика оценки влияния космических энергий на психику людей через анализ аномалий между LOD Земли и частотой заболеваний

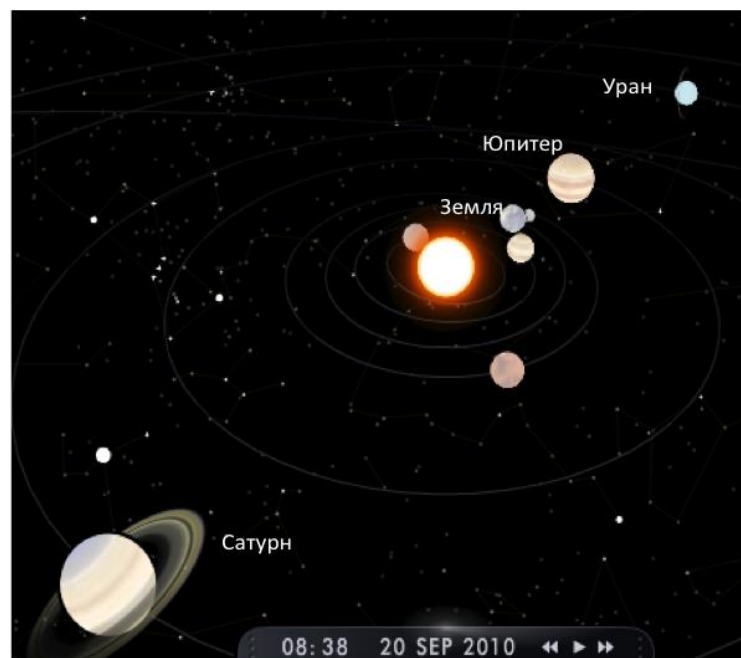
Методика основана на наличии устойчивого соотношения между количеством лиц с психическими болезнями и лиц с чертами акцентуаций, а также на связи частоты заболеваний различными болезнями с частотой госпитализации в психиатрические клиники.

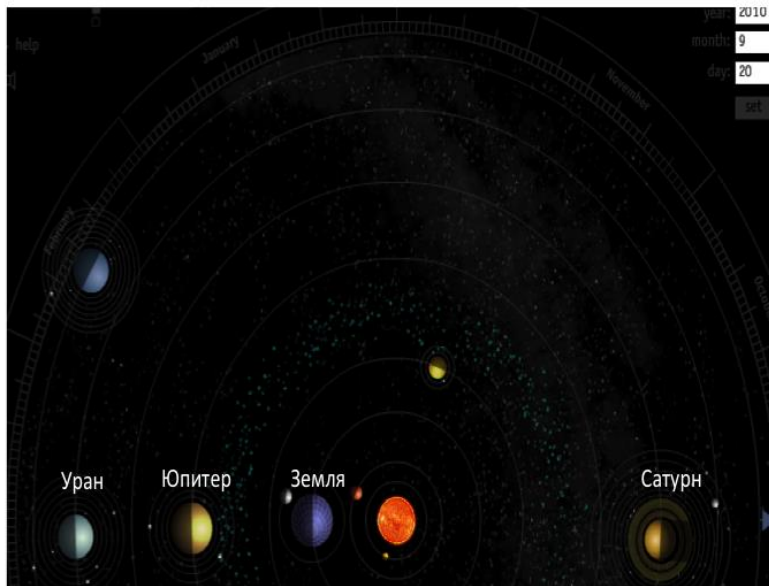
Необычное зеркальное сочетание LOD Земли и числа инсультов в сентябре 2010 года



Наиболее сильно вихри эфира вмешиваются в земную жизнь в момент наиболее интенсивного грависпинового взаимодействия планет-гигантов. Жизнь на Земле трансформируется, когда она попадает на линию между этими двумя планетами.

В эти моменты ЭЭГ многих людей, наше поведение меняется уже не в унисон со скоростью вращения Земли, а под влиянием и этих грависпиновых энергий.





Сразу несколько линейных расположений тел солнечной системы, на которые попадала в то время Земля. Юпитер – Луна – Земля, Сатурн – Луна – Земля, Сатурн – Венера – Земля. И главное Сатурн – Земля – Юпитер!!! Реакция головного мозга людей, изменение ЭЭГ при нахождении Земли на каждой из указанных линий изучена. Мы становимся другими.

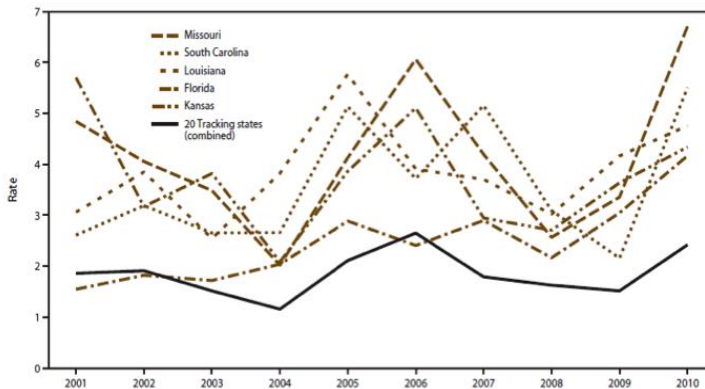
Методика предполагает анализ других факторов среди причин, вызвавших всплеск заболеваний, изменения психики людей – солнечной активности, региональных факторов, температуры и др. И исключение из фактора грависпиновых энергий таких как солнечная активность, температура, социальные аномалии, расположение в различных регионах Земли и др.

Солнечная активность.

Приведем данные по США.

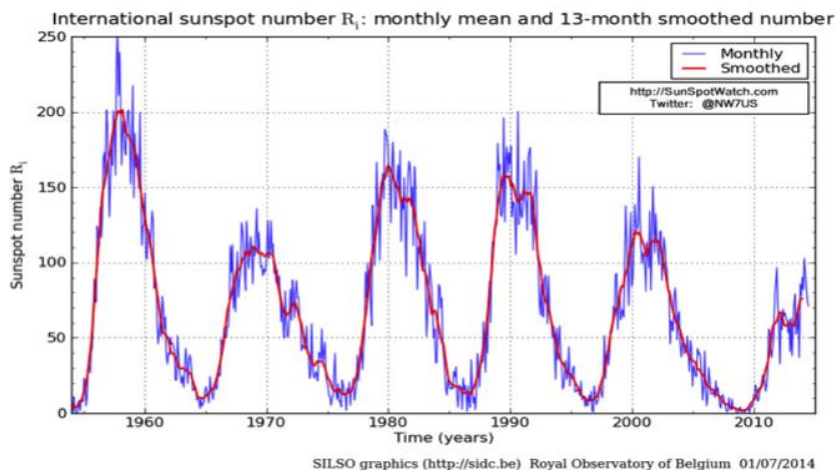
<https://www.cdc.gov/mmwr/preview/mmwrhtml/figures/s6313a1f2.gif>

Частота госпитализации по поводу сердечно-сосудистых заболеваний на 100 000 населения в отдельных штатах США



В 2010 году в США наблюдался самый высокий уровень госпитализаций в связи с сердечно-сосудистыми заболеваниями на 100 000 населения в течение 2001-2010 гг.

Нередко такие отклонения относили к солнечной активности. Но в 2010 году это было явно не так.



Температура.

Солнечная активность, выраженная в числе Вольфа, была минимальной. Объяснили жарой. Любое явление – наложение суммы разных факторов.

Но все же приведем график вызовов скорой помощи по причине сердечно-сосудистых болезней в местности, где высокая температура сочеталась даже с пожарами, с задымлениями.

LOD Земли и вызовы скорой помощи в августе 2010 года в Вятских Полянах

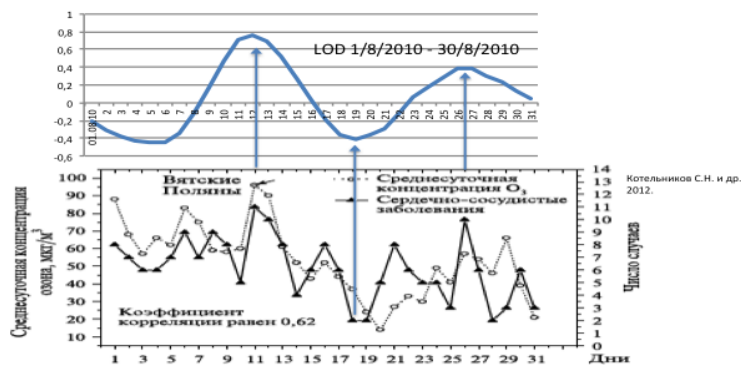


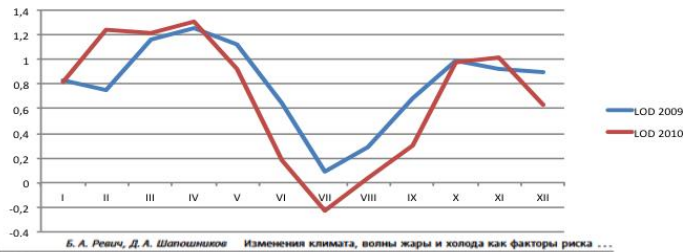
Рис. 2. Одновременный ход количества вызовов скорой медицинской помощи и среднесуточных концентраций приземного озона в Вятских Полянах в августе 2010 г. Стрелочкой показан момент появления дыма от пожаров в городе

Котельников С.Н., Опочинин Э.А., Мананков М.А. Влияние жаркой погоды, дыма от лесных пожаров и приземного озона на здоровье населения в Вятских Полянах летом 2010 г. В кн.: Влияние космической погоды на человека в Космосе и на Земле. Труды международной конференции, 4-8 июля, 2012, М., с. 426.

«Как показали результаты исследования, в относительно чистой атмосфере, аномально жаркая погода не приводит к увеличению вызовов скорой медицинской помощи, связанных с сердечно-сосудистыми заболеваниями». (Щербань Э.А., Заславская Р.М., Тейблём М.М., 2012, с. 394). Точно.

Обратим внимание, что пики вызовов скорой помощи совпадают до дня с изменением знака ускорения вращения Земли. Это точки бифуркации в психическом, физиологическом состоянии людей.

Есть и другие исследования, которые настаивают на том, что аномальная температура в августе 2010 года была причиной всплеска смертей, в частности в Москве. Логика авторов понятна: приводится температура за два года помесячно и число смертей в эти месяцы. Добавим LOD Земли помесячно в 2009 и 2010 годах.



Б. А. Ревич, Д. А. Шапошников Изменения климата, волны жары и холода как факторы риска ...

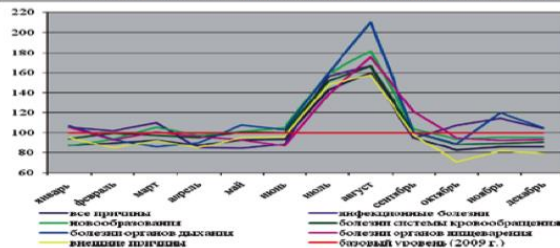


Рис. 4. Показатели смертности населения Москвы по месяцам 2010 г. по сравнению с соответствующими периодами 2009 г., %

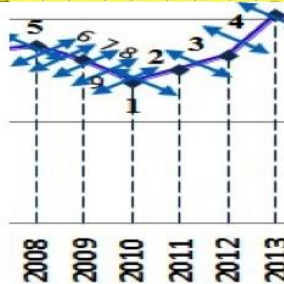
Обратим внимание на то, что в это же время было резкое повышение скорости вращения Земли, а не только температуры.

Таблица 2. Волна жары и смертность в Москве в 2010 г. [Ревич, 2011]

Показатель	Июль	Август	Всего
Число дней с температурой выше многолетней среднемесячной на 5 °С (в июле — выше 23,4 °С, в августе — выше 21,4 °С)	27	18	45
Дополнительная смертность в 2010 г. по сравнению с 2009 г., абсолютное число (прирост, %)	+4824 (50,7)	+6111 (68,6)	+10 935 (59,6)
В том числе (прирост, %):			
болезни системы кровообращения	51,5	66,1	58,8
болезни органов дыхания, инфекционные болезни, новообразования	59,1	110,1	84,5
внешние причины	56,3	66,7	61,5
внешние причины	58,8	81,6	70,2
внешние причины	48,0	57,8	52,9

Август 2010 г. LOD = 0,042 Июль = -0,233
 Август 2009 г. LOD = 0,294 Июль = -0,089!

	I	II	III	IV	V	VI	VII	VIII	IX	X	XI	XII
LOD 2009	0,829	0,752	1,163	1,252	1,126	0,64	0,089	0,294	0,69	0,99	0,919	0,9
LOD 2010	0,82	1,24	1,21	1,907	0,921	0,185	-0,233	0,042	0,302	0,98	1,01	0,634



2010 год - точка 1 изменения ускорения вращения Земли в зоне выхода из оптимальной плотности космического эфира. В июле 2010 года LOD Земли была отрицательной! Здесь как минимум сочетание двух негативных факторов – особо высокая температура и резкий рост скорости вращения Земли.

Анализ социальных факторов.

Найдем иные, не медицинские, явно косвенно связанные с температурой статистические данные, показывающие необычное поведение, состояние россиян, людей во всем мире в данное время.

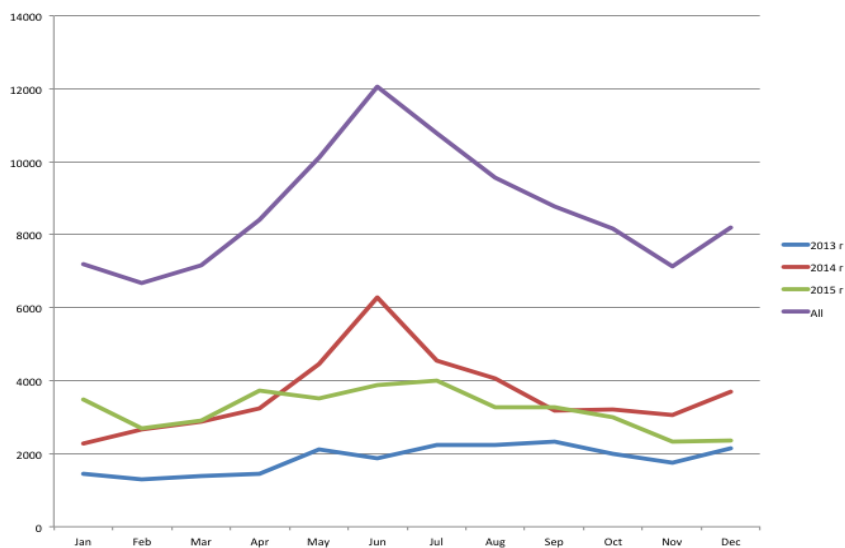
Август 2010 года – время резкого роста числа терактов в мире и в России.



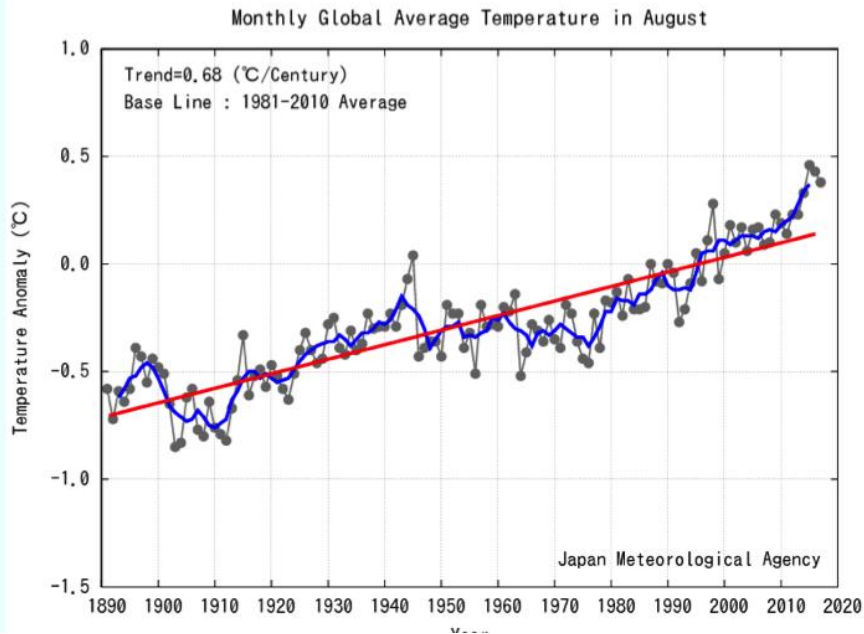
Данные взяты из GTD - <http://www.start.umd.edu/gtd/contact/>



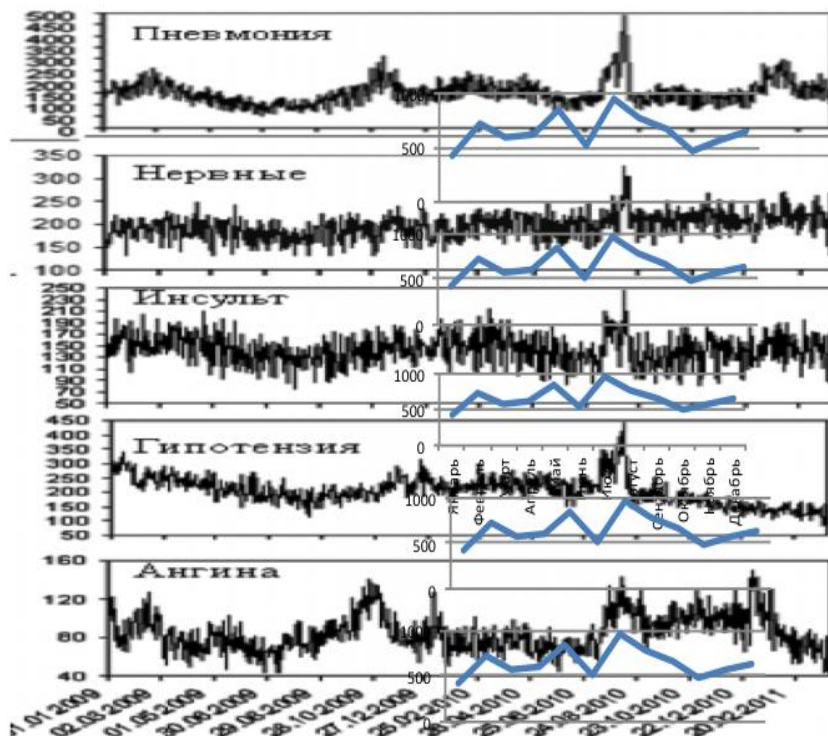
В другие годы это иное распределение числа жертв по месяцам.



Это за весь мир. А средняя температура на земном шаре в августе 2010 года была ниже, чем в последующие.



Разместим график числа жертв терактов в 2010 году на графике из базы данных Чернышева В.А., Гамбурцева А.Г., Сигачева А.В. Это данные с 2006-го по 2011-й год.



Число вызовов скорой помощи повторяет динамику изменения числа убитых в терактах в это же время. И это число не типичное для данного времени.

Так что 2010 год необычен не только по изменению структуры ЭЭГ у большинства обследуемых в период нахождения Земли на линии Сатурн – Юпитер, но и по массе сопутствующих социальных явлений, по динамике изменения протекания болезней. Вначале реагирует наш мозг изменением частоты ЭЭГ и распределением активности между его различными отделами, затем сердце больных людей, одновременно начинаются психические отклонения, затем - другие болезни. В некоторых регионах эта последовательность может быть чуть иной. Что в значительной степени связано с аномалиями в магнитных и гравитационных полях на Земле.

Таким образом, методика оценки влияния космических изменений на людей предполагает исключение всех иных факторов как основных. Ибо даже ученые устроены так, что привыкли объяснять отклонения от нормы привычными, зримо наблюдаемыми, чувственно воспринимаемыми причинами.

Методика определения зоны оптимальности плотности космического эфира по динамике болезней

Для диагностики таких зон важно периоды успехов и неудач, болезни и здорового состояния человека разместить на графике скорости вращения Земли (LOD).

Подтверждением сделанных выводов на основании десятилетних циклов изменения скорости вращения Земли и успехов, болезней личности служат аналогичные зависимости в дневных циклах.

Примеры.

Первая в истории пин-ап модель **Бетти Пейдж** в возрасте 55 лет была госпитализирована с диагнозом «параноидальная шизофрения». Она провела в психушке почти два года, а потом наблюдалась у соответствующих врачей еще 12 лет. Тем не менее, в 1992 году болезнь отступила. И Пейдж прожила свободной от нее до 2008 года, то есть до самой смерти в возрасте 85 лет. История ее жизни, болезни на графике.

Скорость вращения Земли и динамика болезни шизофренией



Ухудшение началось после выхода скорости вращения Земли из зоны комфортности для Б. Пейдж. Комфортна обычна та плотность космического эфира, которая была в момент рождения, в первые годы жизни. После рождения Б. Пейдж скорость вращения Земли росла. Сильно. Люди привыкают к космическим энергиям, в которых родились, к тенденциям их изменения которые были до их возраста в 5-7 лет. Поэтому длительное падение скорости вращения примерно с 1929 года уже воспринималось чувствительнейшей психикой, организмом Бетти дискомфортно. А когда плотность космического эфира возросла достаточно сильно – начались признаки болезни.

Форбс Нэш

Скорость вращения Земли и динамика протекания шизофрении у Ф. Нэша



Нэш родился 13 июня 1928 года. Заболел при росте скорости вращения Земли.

В 1980 году болезнь Нэша, к *большому удивлению психиатров*, стала отступать. Он вновь занялся любимой математикой.

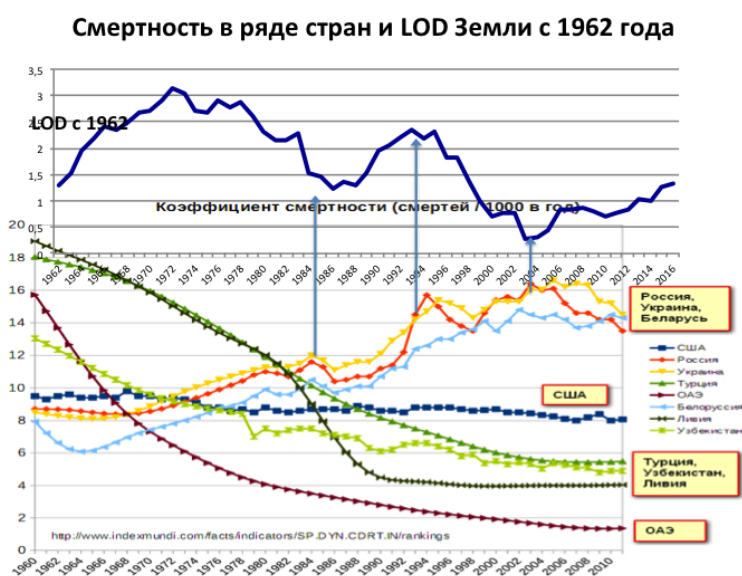
В 1949 году Нэш защитил диссертацию по некооперативным играм, создав концепцию, известную в современной науке как "равновесие по Нэшу". В унисон краткости его любимого преподавателя диссертация состояла всего из 27 страниц. Через 44 года ученый получил Нобелевскую премию благодаря основным положениям диссертации. Ему было 66 лет.

Нэш родился на пике скорости вращения Земли для данного исторического периода. Повышение плотности космического эфира до уровня 1949 года стимулировало умственную деятельность, а дальше – вела к дезадаптации.

Но вот вновь скорость вращения Земли возросла до уровня приемлемого для него. Психика восстановилась.

Методика расчета оптимальной плотности космического эфира для психического здоровья населения в данный космический период

основана на связи между психическим состоянием людей и частотой заболеваний, смертей по причине изменения космических энергий.



В 1990 году LOD была равна 1,94 мс., процент смертности - 1,2. В 1994 году LOD составила 2,19 мс., процент смертности - 1,6.

На 1 мс резкого изменения скорости вращения Земли на границе оптимальной плотности космического эфира! смертность возрастает на 1,5%. Это в России. В других странах в силу более низкой чувствительности населения к грависпиновым энергиям зона оптимальной плотности космического эфира другая. Но наиболее чувствительные группы населения отдельными заболеваниями на это могут реагировать раньше.

Опережающе на эту границу россияне реагируют ростом числа инсультов.

Механизм влияния гравитационно-магнитных сил на людей (на уровне атомов)

Каждая нервная клетка передает электрический импульс благодаря регулированию внутри и вне клетки количества катионов натрия и калия. У нас работает так называемый калиево-натриевый насос. Ядерно-электронные характеристики этих металлов - важный момент их участия в системе электромагнитных полей человека.

Кровь человека вообще представляет собой смесь различных электролитов, то есть анионов и катионов. Основными являются натрий и калий, собственные магнитные моменты и магнитная восприимчивость которых существенно разнятся. Но и сама вода, которая составляет порядка 80% всей массы человеческого тела, является соединением ионов кислорода и водорода. Она первой реагирует даже на те мизерные изменения электрических потенциалов.

Это научный факт. См.: Фесенко Е.Е., Попов В.И., Хуцян С.С., Новиков В.В. Структурообразование в воде при действии слабых магнитных полей и ксенона. Электронно-микроскопический анализ // Биофизика - 2002. - Т.47, вып. 3. - С.389-394.

Химический элемент	Магнитный момент (м _в)	Магнитная восприимчивость (С ¹³ = 1,00)
Натрий $_{11}\text{Na}^{23}$	2,22	525,0
Калий $_{19}\text{K}^{39}$	0,39	2,7

Катионы калия и натрия постоянно переходят из межклеточного пространства в нейроны. И их движение связано с движением электромагнитных полей. Характеристики этих полей связаны с обозначенными в таблице величинами.

В мозге много воды. При этом Ка и На через калиево-натриевый насос постоянно двигаются через мембрану то в клетку, то из нее. Здесь происходят наибольшие энергетические потери клетки. Во всемирно известной коллективной монографии «Клетки» отмечается: «Большая часть энергии клетки расходуется на установление ионного градиента по сторонам или плазматической мембраны, или внутренних мембран клетки. Например, за счет насоса Na^+/K^+ -АТФазы создается трансмембранный градиент ионов Na^+ и K^+ . Энергия электрохимических трансмембранных градиентов используется каналами для генерации электрических зарядов, или другими типами ионных каналов для активации внутриклеточных систем передачи сигнала, а также для контроля клеточного объема или управления транспортом жидкостей и электролитов» [Клетки. Под ред. Б. Льюина и др. М.: 2011, с. 104].

Концентрация ионов с высокой магнитной восприимчивостью в крови, в клетках достаточно высока.

Поэтому и атомы, и молекулы всегда откликаются на изменение напряженности электромагнитного поля.

Механизм влияния гравитационно-магнитных сил на людей (на уровне молекул)

ДНК представляет собой последовательную совокупность генов. А. Чижевским, В. Стадольником, Б. Хвистендалем собран научный материал, показывающий зависимость мутаций вирусов от солнечной активности. Но вирус в своей сути является одним геном, окруженным белковой оболочкой. Следовательно, молекула ДНК подвержена такому воздействию. По мнению А. Чижевского бактерии являются резонаторами электромагнитных колебаний.

Но только ли электромагнитных? И здесь сложилось интереснейшее переплетение теорий, гипотез и научных фактов [Бреус Т.К., Рапопорт С.И. Возрождение гелиобиологии. "Природа" №9, 2005, с. 40].

На связь между колебаниями активности Солнца и различными проявлениями жизнедеятельности у обитателей Земли указывал ещё выдающийся шведский физико-химик, автор теории электролитической диссоциации, лауреат Нобелевской премии по химии С. Аррениус. Российский физик Ф.Н. Шведов установил зависимость роста деревьев от активности Солнца [Шведов Ф.Н. Дерево как летопись засух. – Метеорологический Вестник, 1892, № 2]. Казанский врач-бактериолог С.Т. Вельховер обнаружил изменения окрашиваемости и болезнетворности некоторых микроорганизмов при солнечных вспышках [Вельховер С.Т. О некоторых функциональных свойствах коринебактерий. – М.: Журнал микробиологии, эпидемиологии и иммунобиологии. Т 15. № 16. 1935]. Однако основоположником гелиобиологии считается советский учёный А.Л. Чижевский [Чижевский А.Л., Шишина Ю. В ритме Солнца. – М.: Наука, 1969; Чижевский А.Л. Земное эхо солнечных бурь. – М.: Мысль, 1976; Чижевский А.Л. Космический пульс жизни: Земля в объятиях Солнца. Гелиотараксия. – М.: Мысль, 1995.]. В его работах показано что изменения солнечной активности влияют на скорость роста годовых древесных колец, урожайность зерновых, размножение и миграцию насекомых, рыб, животных, возникновение и обострение ряда заболеваний у человека и живых особей.

Гелиобиология развивалась усилиями многих учёных. Энтомолог Н.С. Щербиновский отметил, что периодичность налётов саранчи соответствует 11-летнему солнечному циклу. Гематолог Н.А. Шульц установил влияние перепадов активности Солнца на число лейкоцитов в крови человека [Шульц Н.А. Влияние колебаний солнечной активности на численность белых кровяных телец. – В кн.: Земля во вселенной. – М.: Мысль, 1964.]. Итальянский физико-химик Дж. Пиккарди обнаружил влияние различных физических факторов, и в частности изменений активности Солнца, на состояние коллоидных растворов [Pikcardi G. The chemical basis of medical

climatology. - USA: Springfield, 1962.]. Японский гематолог М. Таката разработал пробу на осаждение белков крови, чувствительную к изменениям активности Солнца [Takata M. Uber eine neue biologisch wirksame komponente der Sonnen-strahlung. Beitrag zu einer experimentellen Grundlage der Heliobiologie. - Arch.Meteorol., Geophys. Und Bioklimatol. B, 1941, Bd. 2, N 2.]. Во многих работах на обширном статистическом материале достоверно установлено, что учащение внезапных смертей и обострений хронических заболеваний связано с повышением солнечной активности.

В 90-х годах Г.И. Шипов высказал гипотезу о существовании торсионных полей, которые возникают в результате вращения и не имеют преград в своём распространении [Шипов Г.И. Теория физического вакуума. – М.: Наука, 1997, Шипов Г.И., 2002]. Гипотеза оказалась просто необходимой при объяснении некоторых опытов, фактов. Так, С.Т. Вельховер ещё в 30-е годы, наблюдая за сменой культуры дифтерии под влиянием солнечной активности, установил, что в обычных условиях она изменяет свои свойства 36 раз за год. Но этот же эффект наблюдается и при её экранировании свинцовым колпаком. Однако реже – семь раз за год. Но всё равно наблюдается [Вельховер С.Т. О некоторых функциональных свойствах коринебактерий. – М.: Журнал микробиологии, эпидемиологии и иммунобиологии. Т 15. № 16. 1935]. Опираясь на эти опыты, наш учёный-эпидемиолог, разработчик космогенетической гипотезы происхождения жизни и цикличности в биосфере В.Н. Ягодинский, пришёл к выводу, что ДНК реагирует на изменение всепроникающих полей. К таким полям наука несомненно относит гравитационные поля, а некоторые учёные также и торсионные.

Ещё более удивительны гипотезы российского генетика П.П. Гаряева, который развивает новое направление – волновую генетику. Он рассматривает геном высших организмов как биологический компьютер, формирующий пространственно-временную структуру биосистем [Гаряев П.П., 1997; Гаряев П.П. – Киев, 2009. www.wavegenetic.ru/Petr_Gariaev.pdf; Гаряев П.П., Кокая А.А., Мухина И.В., Леонова-Гаряева Е.А., Кокая Н.Г. «Влияние модулированного биоструктурами электромагнитного излучения на течение аллоксанового сахарного диабета у крыс» // БЭБиМ, 2007. – т.143 – № 2.]. Эта гипотеза утверждает, что большая часть информации в ДНК присутствует в виде волны (рассматриваются акустические, оптические и торсионные волны).

Это целое направление – волновая генетика. По его мнению, из ген вырастает особь благодаря голограмме, которая есть у каждой ДНК. Эти идеи развивались целой плеядой ученых. Пионером данных исследований стал китайский ученый Дзян Каньджен. Российские исследователи - Гаряев-Березин-Васильев обосновали концепцию - «ГБВ-модель» (см.: Гаряев П.П., 1997, 2009).

В исследованиях В.В. Остапова показано, что речь здесь может идти о стоячих волнах, возникающих как единая цельная пространственная структура между атомами, формирующими макромолекулу ДНК [Остапов В.В. Прогулка по жирам. – М.: Перо, 2014.]. Как мы знаем, ДНК сложена из молекул, имеющих кольцевую структуру, внутри которой циркулирует движение, создающее по всем известному правилу буравчика и осевое движение, то есть магнитный момент. Сложная, пространственно распределённая структура этих магнитных моментов не может не реагировать на изменение величины внешнего магнитного поля.

Известный американский молекулярный биолог Бенджамин Льюин утверждает, что в генах есть и торсионные напряжения. "...Сверхвитки *создают* торсионное напряжение *in vivo*. Его средний уровень может варьировать, и точно измерить разброс плотностей крайне трудно. И все же ясно, что напряжения такого уровня хватает для оказания ощутимых воздействий на структуру ДНК..." [Клетки. Под ред. Б. Льюина и др. М.: 2011.]. Другое дело, что у науки пока нет средств для измерений на этом уровне.

Ни один процесс в клетке не обходится без "... энергии электрохимических трансмембранных градиентов которые используются для генерации электрических зарядов". Концентрация ионов с высокой магнитной восприимчивостью в крови, в клетках достаточно высока. Электромагнитные механизмы на уровне клетки участвуют в "сортировке" белков, в контроле за проходом веществ в ядро клетки, в информационных потоках, в делении клеток [Клетки. Под ред. Б. Льюина и др. М.: 2011, с. 104].

Многими учёными признаётся, что информация в *головном мозге* передаётся по плазматическим мембранам нейронов и их отросткам нервными импульсами, которые ни что иное как движение электрических зарядов, потенциал которых достигает 70 мкВ. Перемещение электрических зарядов приводит к образованию магнитных полей. Нейроны головного мозга окружены мозговой жидкостью, которая обладает свойствами коллоидного раствора, а, по сути, представляет собой смесь электролитов. Все эти заряженные частицы взаимодействуют между собой и с внешним магнитным полем.

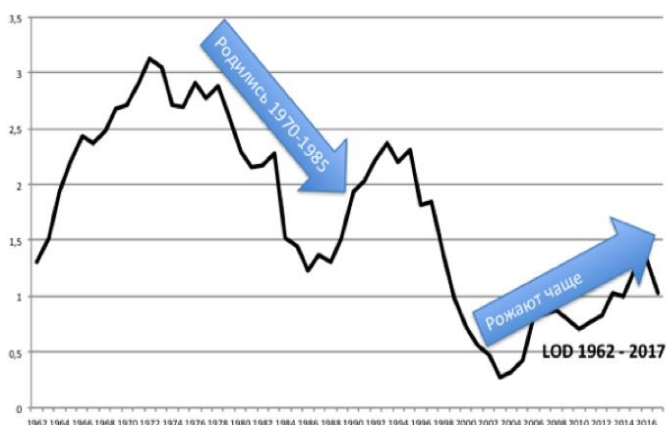
Отечественный учёный А.С. Холманский пишет: "Токи в нервных структурах ретикулярной формации и продолговатого мозга могут генерировать вихревые магнитные поля в структурах варолиева моста и мозжечка... Внешний вид данного образования, в принципе, изоморфен... модели трансформированного колебательного контура... Следовательно, пейсмекеры ретикулярной формации могут резонансно настраиваться на колебания стоячей ЭМ-волны геомагнитного поля и на регулярные возмущения геомагнитного поля Солнечной активностью или планетами" [Холманский А.С. Моделирование физики мозга. М.: 2006]. Наш мозг как колебательный контур входит в резонанс с магнитным полем.

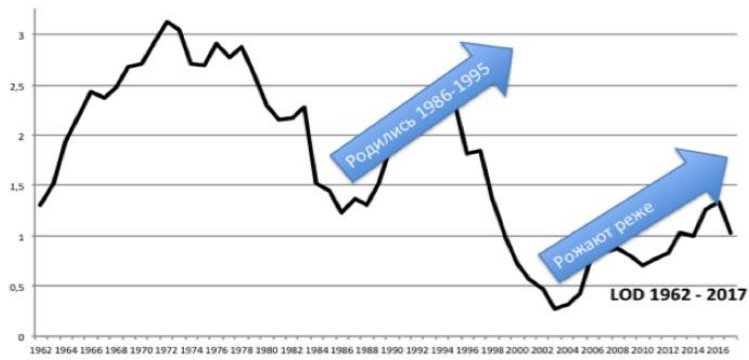
Механизм воспроизводства людей, соответствующих текущим космическим энергиям

Природа противится размножению тех, кто не резонирует с грядущими космическими энергиями и воспроизводит больше тех, кто такими способностями обладает от рождения. В России этот процесс особо рельефен. Но он протекает и в других странах, хотя и более завуалированно.



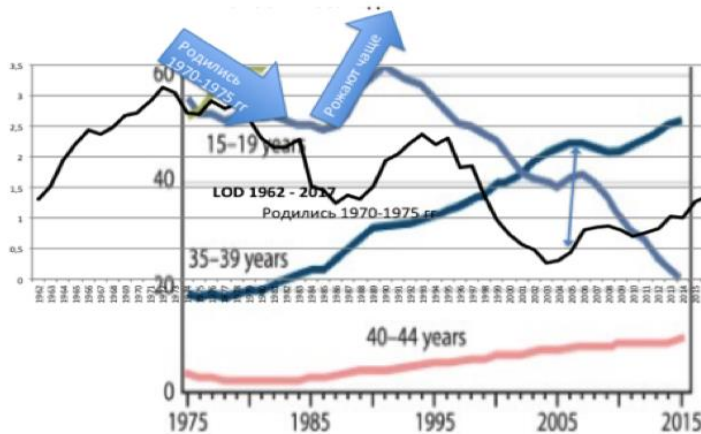
Меняются космические энергии – рождают чаще.





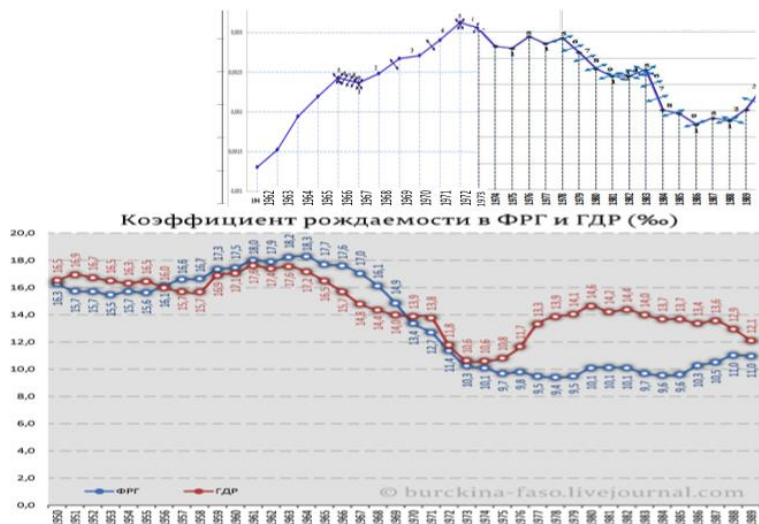
Как только женщина детородного возраста начинает чувствовать, что космические энергии резко изменилась, она начинает при не своих космических энергиях чаще рожать детей более адаптивных к ним.

LOD Земли и волны в рождении и собственных родах молодых мам

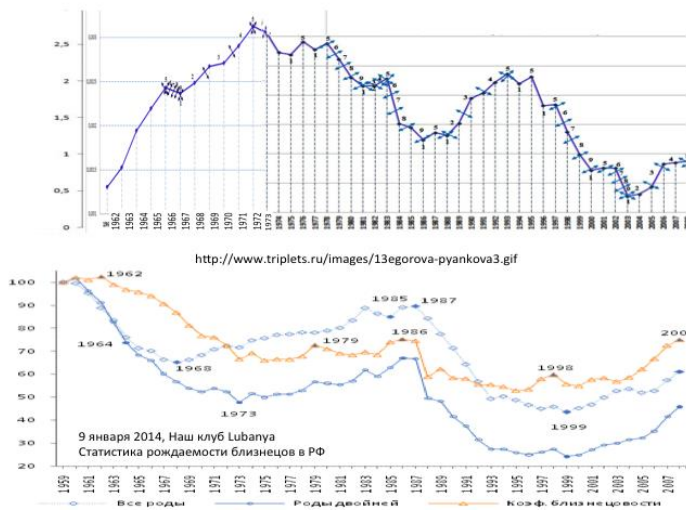


На пиках снижения скорости вращения Земли подсказывает рождаемость у когорты молодых женщин, которая родилась при ее росте. Природа как бы заставляет больше рожать тех, кто адаптивен к новым космическим условиям. И она страшется в этом отношении многократно. При снижении плотности космического эфира растет уровень рождаемости, чаще рождаются двойняшки.

Динамика рождаемости в Германии и LOD Земли



LOD Земли и статистика рождения близнецов в России



Меньше плотности космического эфира - чаще умирают мужчины, но они чаще и рождаются!!! взамен ушедших. Новое поколение от рождения уже адаптировано к новой космической среде и в нем выше процент мальчиков. Это делает рационально оправданным тот факт, что женщины страдают от изменения космических энергий меньше, чем мужчины – им надо рожать новое поколение. Много и быстро.

У животных такая же стратегия выживания. См.: Космические энергии и человечество: графики для размышлений, с. 337-339.

Механизм самоуничтожения лиц, сильно зависящих от энергии, связанной со скоростью вращения Земли, при наступлении не своего космического времени

Самоуничтожение, уничтожение других интенсифицируется при не своих космических энергиях.

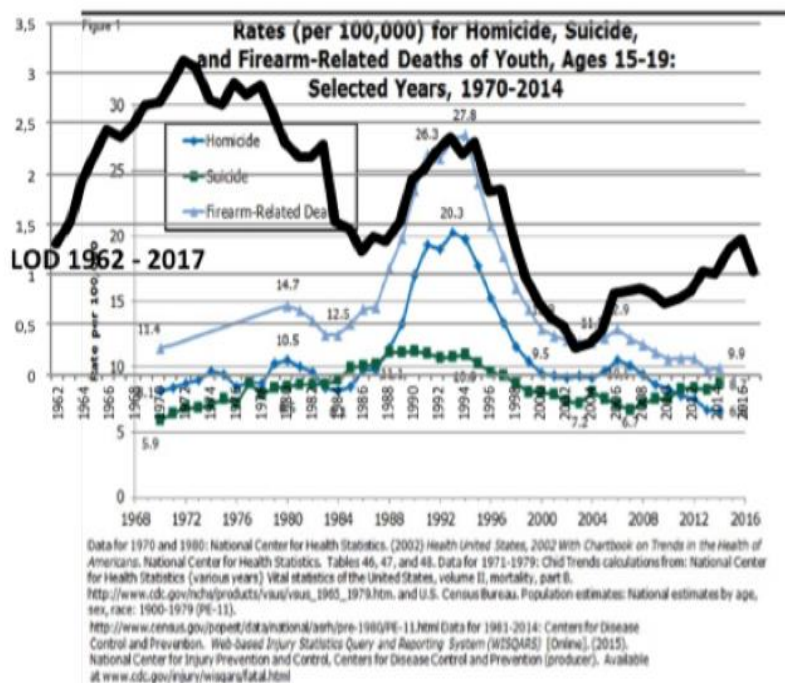


Японцы в возрасте 50-60 лет родились в 60-х годах при резком росте плотности космического эфира. А в начале 2000-х он падает, сил на адаптацию меньше, чем в других возрастных группах. Суицид чаще в этой возрастной когорте, на пике роста скорости вращения Земли.

Но в 90-е годы одно поколение молодежи родилось при резком падении плотности космического эфира, а через 15-20 лет скорость вращения Земли стала резко замедляться. И у

этого поколения самоубийства пришлось на пик замедления скорости вращения Земли в 1992 – 1993 годах.

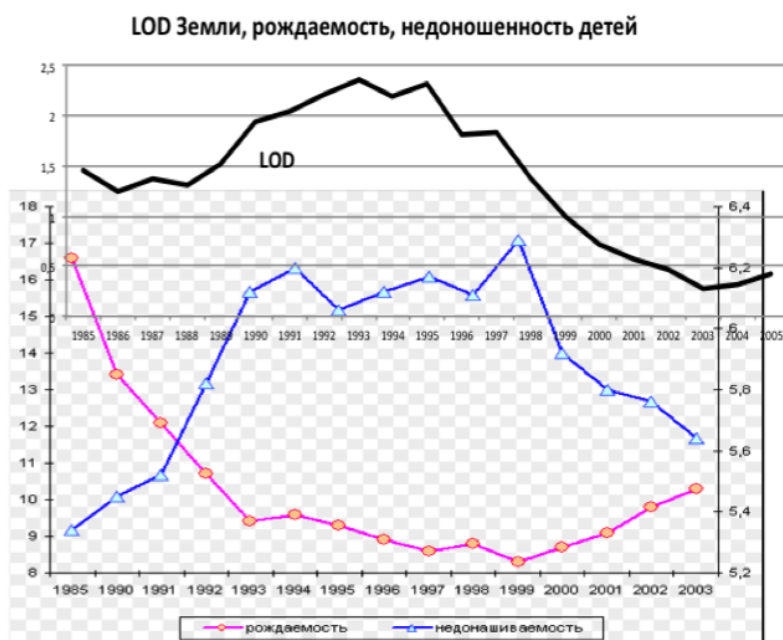
Убийства, суицид в среде молодежи, родившейся на переломе космических энергий, и LOD Земли



Чем моложе человек, тем выше адаптационные способности организма, меньше самоубийств. За счет эпигенетической перестройки организм молодежи адаптируется к изменившимся космическим энергиям. Но если космические энергии меняются резко, волной за волной, как на границе наших веков, то на таком энергетическом переходе возрастает число самоубийств и молодежи.

Для лиц типа 5/5 благоприятен рост плотности космического эфира, для лиц типа 1/1 – его падение. Закоренелых преступников, лиц типа 1/1, тянет убивать при замедлении скорости вращения Земли. Одновременно представители данного типа начинают чаще болеть, умирать, решаются на самоубийства.

В эти же годы в России подскочило число рождения недоношенных детей.



При этом не исключено, что это связано и с будущими резкими изменениями космических энергий.

LOD Земли и динамика числа маловесных и недоношенных детей (1991-2011)



Увеличивается в это время и число детей, которые рождаются с патологиями. А могут ли помочь медики? Норвежские медики приводят данные, что за анализируемое время (1996-1998 годы), *гораздо большее количество детей*, рожденных в срок, страдало от такой тяжелой формы церебрального паралича, как тетраплегия. При спасении детей через родовую стимуляцию родов число родившихся с тяжелой формой ДЦП составило 45,5%, а у рожденных естественным образом – 8% <https://www.miloserdie.ru/article/dcp-i-rody-rastet-li-kolichestvo-detej-s-diagnozom-dcp/>

Может быть на переломе космических энергий медицина спасает жизнь тем, кто в неживой природе заменяется иным кластером биоты? Понимаем ли мы всю сложность и ответственность за то, что резко растет число детей-инвалидов, лиц с ДЦП и т.д. Может быть мы вмешались в сложнейших механизм природы, не понимая его и делая нравственные ошибки? Около 25% всех родов в развитых странах в настоящее время проходят с искусственной стимуляцией.

Это естественный эксперимент, в котором постоянно участвуют все страны, народы. К сожалению, это статистически достоверный и масштабный эксперимент.

Механизм физического влияния магнитных полей на живые организмы

Современная наука пришла к выводам об ограниченности передачи сигналов в клетке с помощью электрического тока. Николс Дж. Г., Мартин А.Р., Валлас Б. Дж., Фукс утверждают следующее.

Во-первых, внутриклеточная жидкость, цитоплазма, аксоплазма в аксоне примерно в 10 000 000 раз хуже проводит электричество, чем металлический проводник.

Во-вторых, мембрана клетки не является идеальным изолятором. И величина тока быстро уменьшается из-за его утечки через ионные каналы мембраны [Николс Дж. Г., Мартин А.Р., Валлас Б. Дж., Фукс П.А. От нейрона к мозгу. М.: 2008, с. 23]. Это заставляет утверждать о передаче сигнала в клетке с помощью магнитных взаимодействий. Моделируя работу калиево-натриевого насоса, ведущие ученые пришли к выводу, что «для сохранения неизменного значения мембранного потенциала, калиевые и натриевые токи должны быть равны по величине и противоположны по направлению... Движущая сила для выхода калия должна быть значительно меньше движущей силы для натриевого входа» [Николс Дж. Г., Мартин А.Р., Валлас Б. Дж., Фукс П.А. От нейрона к мозгу. М.: 2008, с.95]. А такое соотношение обеспечивается их различием в магнитных моментах, магнитной восприимчивости. Отсюда даже при отсутствии приборов, которые бы измеряли эти процессы на уровне отдельных ионов калия и натрия при их движении внутри клетки, нужно настаивать на участии в этом процессе магнитных сил.

В связи с этим достаточно убедительны рассуждения Холманского А.С. «Краевая структура миелиновых оболочек в области перехватов Ранвье образует катушки из спиралей

паранодальных петель длиной порядка 1 мкм, сообщающихся с аксоплазмой через специальные окна. Если эти образования рассматривать как катушки индуктивности, то они будут играть существенную роль в сальтаторном механизме проводимости аксона» [Холманский А.С. Моделирование физики мозга. М.: 2006.]. Из его рассуждений вытекает, что «энергия ЭМ-кванта, играющего роль стимула генерации ПД (потенциала действия) в перехвате Ранвье будет на один, два порядка меньше величины W . Например, за верхний предел энергии ЭМ-кванта можно взять энергию фотона с длиной волны 600 нм ($4 \cdot 10^{-19}$ Дж), которой достаточно, чтобы возбудить сигнал в рецепторной клетке сетчатки глаза» [Холманский А.С. Моделирование физики мозга. М.: 2006.]. Минимальная физическая энергия может оказывать при определенных условиях существенное влияние на работу нашего головного мозга. И это протекает с помощью электромагнитного взаимодействия.

Столь базовый для духовного, социального развития человечества физический механизм важно подтвердить словами лучших в своей области профессионалов. С. Хокинг в этой области авторитетен: «Электромагнитное притяжение описывается как результат обмена большим числом виртуальных безмассовых частиц со спином 1, которые называются фотонами. Как и в случае гравитонов, фотоны, осуществляющие обмен, являются виртуальными. Но при переходе электрона с одной разрешенной орбиты на другую, расположенную ближе к ядру, освобождается энергия, и в результате испускается реальный фотон, который при подходящей длине волны можно наблюдать человеческим глазом как видимый свет... Аналогичным образом при соударении реального фотона с атомом может произойти переход электрона с одной орбиты на другую, более далекую от ядра. Этот переход происходит за счет энергии фотона, который поглощается атомом» [Хокинг С. Три книги о пространстве и времени. СПб, 2014, с.95].

Мнение ведущих физиков, химиков, биологов нашей планеты сходятся. С их вершин можно обратиться к прикладным исследованиям ученых, еще только подающим надежды, но поставивших интереснейшие опыты. Энергия фотонов, электромагнитных квантов (это бесконечно малые величины для конкретного человека) потенциально может запускать человеческую активность и управлять ею. Однако это делают не все фотоны, электромагнитные кванты, а только те, которые резонируют с нами.

В связи с этим заслуживают внимания исследования о влиянии низкочастотных слабых электромагнитных полей на жизненные процессы (см.: Бородин А.С., Колесник А.Г., 2001, с.215-262., Побаченко С.В., 2001. - 17 с., и др.).

Известно, что переменные магнитные поля с характеристиками, близкими к естественному фону, (амплитуда 10нТл, частота 0.001 – 100 Гц) биологически значимы.

Получены экспериментальные данные о влиянии *слабых магнитных полей* на частотах *циклотронного резонанса* на ионы кальция и других веществ. А это сказывается на *скорости* биохимических реакций. См.: Леднев В.В., Сребницкая Л.К., Ильясова Е.Н., Рождественская З.Е., Климов А.А., Белова Н.А., Тирас Х.П., 1996. Белова Н.А., Леднев В., 2000.

Идет спор о механизме такого влияния (см.: Жадин М.Н., 1996, Холманский А.С., 2006 и др.). Здесь выявлены эффекты на молекулярном уровне (Krippeil, 1983) и др. При этом фиксируют изменение электрических свойств мембран клеток и клеточных органелл (Adey, 1981), изменение проницаемости мембран клеток для Na^+ , K^+ , Ca^{2+} (Дунаев, Карпенко, 1983; Adey, Bawin, 1982). Высказана точка зрения, что механизм воздействия магнитного поля связан с изменениями свойств кальция в водном растворе (Кисловский Л.Д., 1971, 1982). Во всех случаях речь идет о фундаментальных внутриклеточных механизмах.

В такие периоды убыстряются биологические процессы, интенсифицируется гормональная активность людей, более активно начинают проходить генные мутации. И этот период не сиюминутный, он не проходит с окончанием самого излучения. Его последствия остаются в бессознательном людей, в земном веществе, особенно в воде (см.: Фесенко Е.Е., Попов В.И., Хуцян С.С., Новиков В.В., 2002 и др.).

Миграционная активность разных гаплотипов и психотипов при разных космических энергиях

Воспользуемся обобщениями, сделанными Гаршином И.К. См.: Интернет.

Он связал миграции народов, землетрясения, уровень воды в Каспийском море с космическими энергиями, в частности с силой притяжения, активностью вулканов. Сила притяжения – конкретное проявление гравитационных энергий.

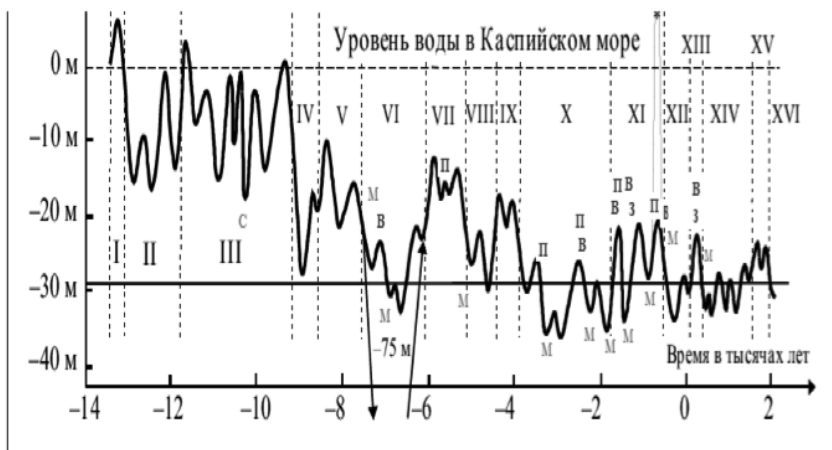
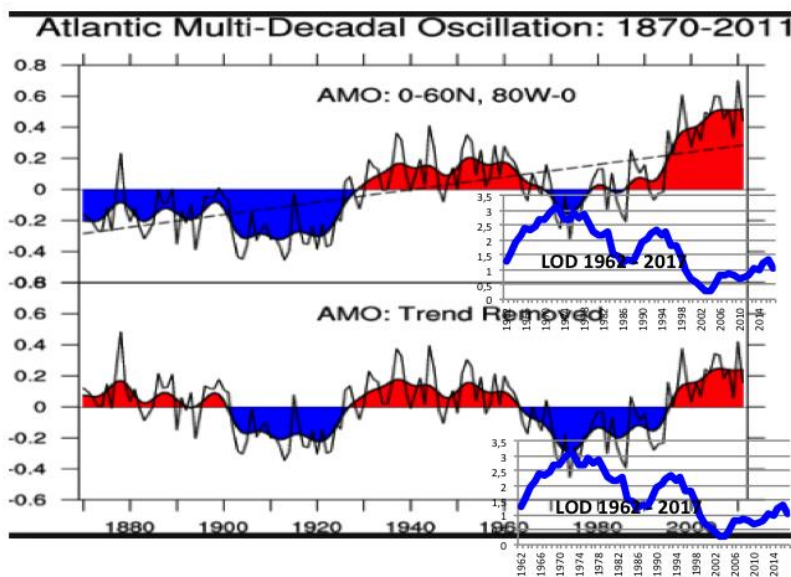


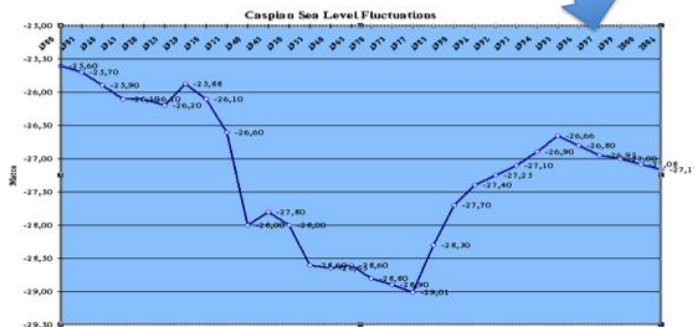
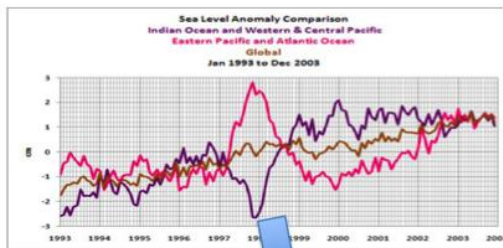
Рис. 12. Периоды трансгрессий и регрессий Каспийского моря в голоцене (по данным П.В.Федорова [Федоров, 1978, а* – С.Н.Муравьева [Муравьев, 1986]): I – раннемахакалинская; II – шиховская; III – позднемахакалинская; IV – багдашская; V – сартаская; VI – кузалинская (мангышлакская); VII – дагестанская; VIII – жигандинская; IX – гоусанская; X – избербашская (махакалинская); XI – туралинская; XII – александрбайская; XIII – улучайская; XIV – абескунская; XV – позднейшая; XVI – современная [Магомедов, 1997].
 Знаками помечены исторически значимые события: В – извержения, З – землетрясения, М – миграции и пассонарные толчки по Гунилёву, П – наводнения, С – сдвиг полюса.

Уровень Каспийского моря колеблется как и уровень мирового океана при резких изменениях космических энергий, скорости вращения Земли. Мировой океан колеблется в резонансе со скоростью вращения Земли. На графике уровня Атлантического океана – LOD. Эта величина обратна скорости вращения Земли. LOD обозначает длительность суток – отклонение от средних значений в мс.



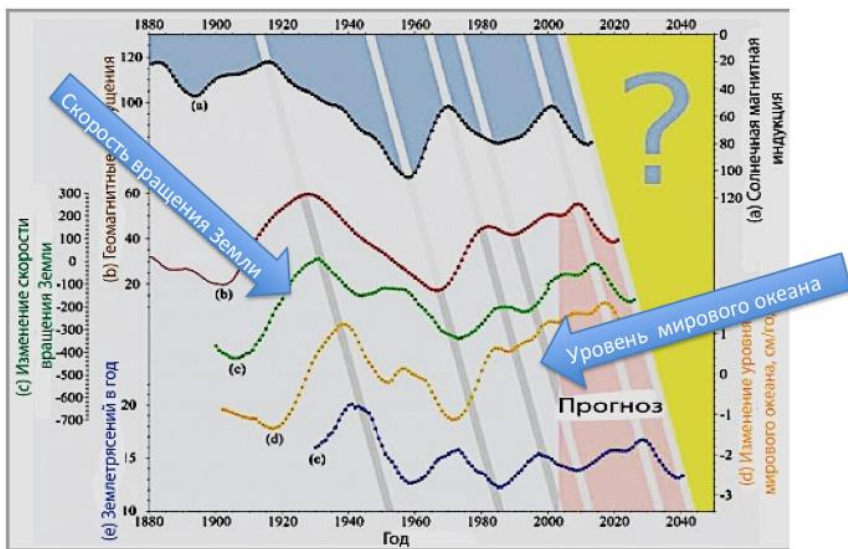
Разница в изменении уровня воды на пиках изменения космических энергий в океане и Каспийском море всего несколько лет.

Уровень Каспийского моря с 1900 по 2001 годы и мирового океана в 1993 – 2004 годы



И эти колебания находятся в резонансе с мощными космическими энергиями. Анализируя график ниже учтем, что магнитная активность Солнца связана с космическими энергиями более высокого уровня.

Магнитная активность Солнца и мегапроцессы на Земле

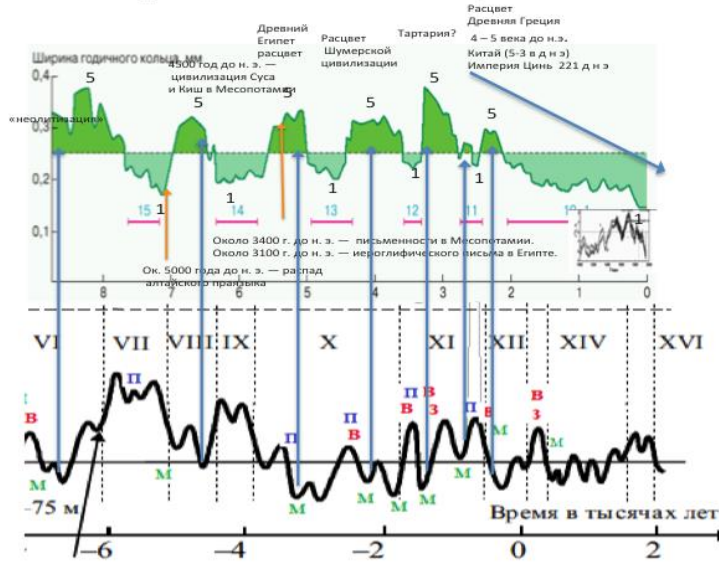


V.D. Rusov, E.P. Linnik, V.N. Vaschenko, S. Cht. Mavrodiev, M.E. Beglaryan, T.N. Zelentsova, V.A. Tarasov, D.A. Litvinov

Уровень Каспийского моря, как и океанов, повышается при росте скорости вращения Земли и падает при ее падении, то есть при росте плотности космического эфира. Отсюда периоды падения уровня океанов, Каспийского моря вероятно свидетельствуют о времени повышения плотности космического эфира.

И это совпадает с развитием биоты. В частности, кольца деревьев прирастают лучше при росте плотности космического эфира. Согласованность данных высочайшая.

Ширина колец деревьев и уровень Каспийского моря как показатели динамики космических энергий



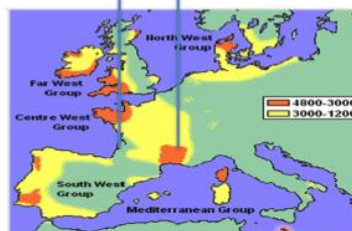
М – миграции

Обратим внимание, что возникновение и расцвет мировых цивилизаций связаны с возрастанием плотности космического эфира, если об этом судить по предложенным критериям.

Мы имеем как бы многократное подтверждение изменения скорости вращения Земли в прошлом. И это связано с образованием и миграцией разных гаплотипов.

Миграции в прошлом были чаще при росте плотности космического эфира.

Два этапа распространения мегалитов в Европе и ширина колец деревьев

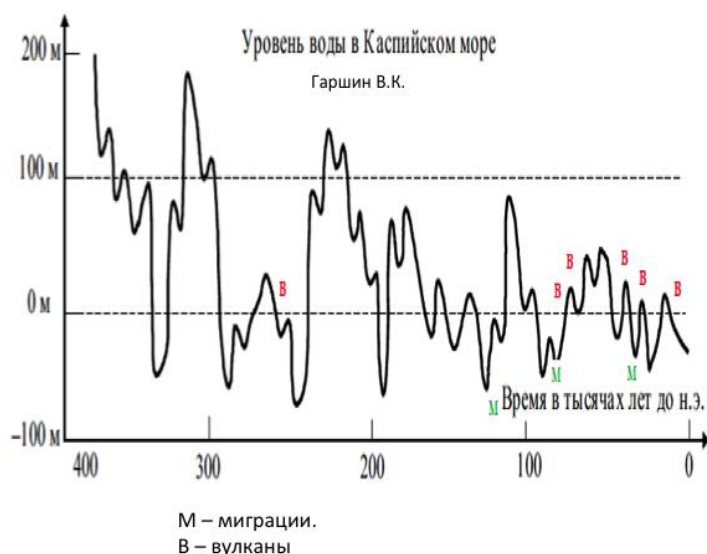


Гаршин И.К.

Гаплотип R1b дважды покорял Европу, судя по мегалитам. Каждый раз это было на пике плотности космического эфира, что показывают ширина колец деревьев, росших в то время, уровень вод Каспийского моря, температура на Земле и др.

Миграция народов тесно связана с изменением космических энергий и в более широких временных масштабах.

Уровень Каспийского моря, миграционная (М) и вулканическая (В) активность по В.К. Гаршину



М – миграции.

В – вулканы

При резком изменении скорости вращения Земли (и при росте, и при замедлении) начинались миграции как десятки, тысяч, сотни лет назад, так и в настоящее время.

Чаще миграции начинались при росте плотности космического эфира: для этого появлялась энергия.

Скорость вращения Земли и миграционные, финансовые, торговые процессы в мире (1880 – 1980)

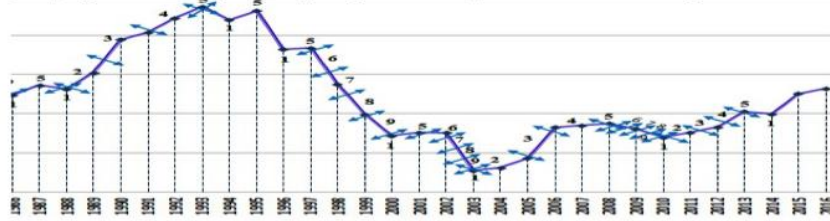


Migration, financial integration and trade openness, 1880-1996 (indexed to 1900 = 100) – Cambridge Economic History Vol. 25

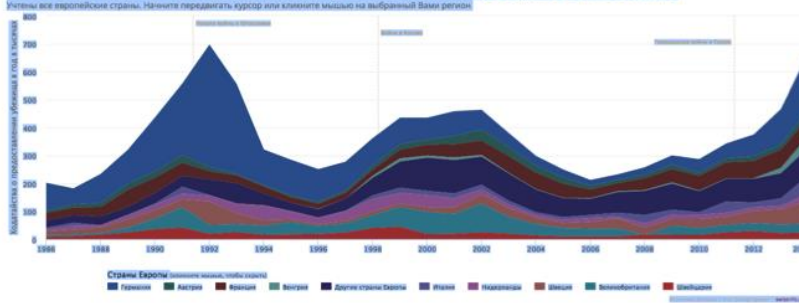
По данным авторов Кембриджской экономической истории миграционные процессы стали самыми интенсивными при замедлении скорости вращения Земли за все время анализа. А это более 100 лет. Хотя при детальном анализе оказывается, что и на пиках роста скорости вращения Земли интенсивность миграционных процессов порой возрастала также.

Наше время не исключение.

Изменение продолжительности земных суток (LOD) и количества ходатайств о предоставлении убежища, поданных в Европе в 1986 – 2014 годах



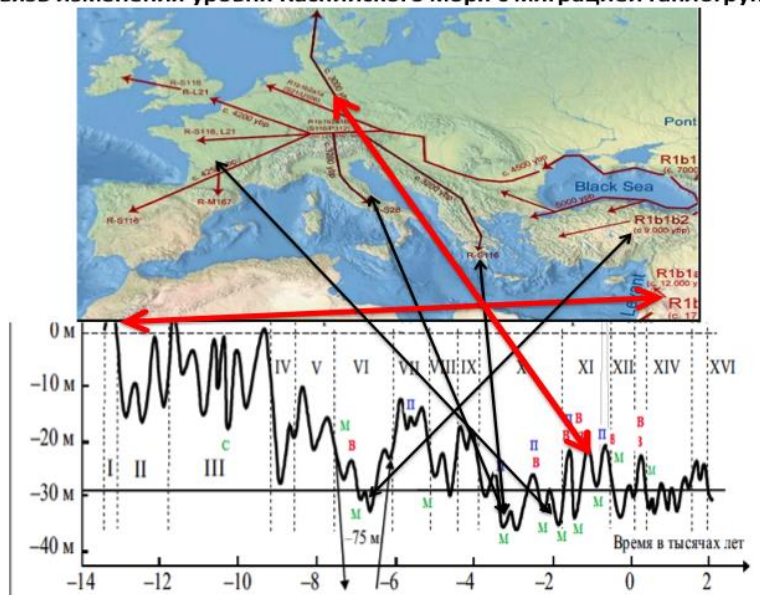
Количество ходатайств о предоставлении убежища, поданных в Европе в 1986-2014 гг.



Частота миграций растет именно на переломе изменения космических энергий, а это совпадает с пиками изменений уровня воды, ширины колец деревьев, магнитной активности Солнца, силы притяжения и т.д. Это происходит на пиках изменения грависпиновых и электромагнитных энергий в Солнечной системе, на Земле.

Новые земли начинали искать в первую очередь те, кому было менее комфортно в новых космических, природных условиях на старом месте. И эти миграции шли как под влиянием географических условий (температура, наличие воды, травы для скота и др.), так и под влиянием энергии космического эфира. Естественно гаплогруппа R1b стремилась в зону своей комфортной плотности космической энергии данного типа. Но так как носителям данной гаплогруппы нужна меньшая плотность космического эфира, чем гаплогруппе R1a, то миграция проходила южнее. А изменение маршрута миграции на Север совпадал со временем падения/роста плотности космического эфира, скорости вращения Земли, уровня вод океана, Каспийского моря, с изменением ширины колец деревьев и т.д.

Связь изменения уровня Каспийского моря с миграцией гаплогруппы R1b



Как видно из схемы, на север гаплогруппа R1b чаще мигрировала при падении плотности космического эфира, на юг – при росте.

Единства мнений у ученых о времени возникновения гаплогрупп нет. А вот по маршрутам движения представителей гаплогрупп R1a и R1b единство большее. Носители гаплогруппы R1a двигались севернее маршрута гаплогруппы R1b, в зоне более высокой плотности космического

эфира, чаще на север. Оттуда они и пришли после начала оледенения и изменения наклона оси вращения Земли. Туда и ушли, там и остались. Именно на севере плотность космического эфира выше. Не случайно птицы улетают на север для выведения потомства: биологические процессы идут интенсивнее при высокой плотности космического эфира.



<http://www.evpatori.ru/put-russkoj-krovi.html>

И представителей всех гаплогрупп можно поделить на те, кому комфортно при росте плотности космического эфира (тип 5/5) и кому комфортнее при падении его плотности (тип 1/1).

Критерии, доказательства такого деления самые различные. В историческом плане это и движение ее представителей на Север. Пример, гаплогруппа N



www.google.ru/search?newwindow=1&biw=1339&bih=751&tbn=isch&sa=1&ei=W3UOW7bO-yQmW-qfQBA&q=Движение+гаплогруппы+R1a&ocq=Движение+гаплогруппы+R1a&gs_l=img.12...78324.78324.0.81299.1.1.0.0.0.99.99.1.1.0...0...1c.1.64.img.0.0.0...0.b2LeW9d9XAIIimgrc=0qt82QyrydoM:

Так что отличия по темпам социально-экономического, духовного развития, по болезням в настоящее время связано с миграционной активностью данных гаплогрупп в прошлом.

Между представителями данных типов была борьба за пространства не только с богатой пищей, но и с оптимальной плотностью космических энергий. Биота лучше развивается при более плотных потоках космического эфира. Эти потоки колебались время от времени, циклично.

При падении плотности космического эфира представители гаплогрупп типа 1/1 начинали двигаться в сторону Севера, где плотность была выше. Они имели преимущества над племенами, которые населяли те территории, так как им было совсем плохо: плотность эфира для них низкая и уходить дальше на север некуда. Резонансы с космическими энергиями они теряли. Активность уменьшалась, выживаемость падала. Племена, которые были в резонансе с космическими энергиями, подчиняли себе те, которые эти резонансы теряли.

На Юг была возможность продвигаться далеко, до экватора, где напряженность магнитного поля падала, плотность космического эфира падала. И там есть анклав представителей гаплогруппы R1b до сих пор. А вот на север двигаться было некуда – сплошной лед, низкая температура. Племена с доминантной гаплогруппой R1a оседали на максимально возможно близком расстоянии к северу, где еще можно было выжить. Они теряли свою активность, покорялись племенами гаплогруппы R1b.

При росте плотности космического эфира – в социальном, духовном, военном плане оживали те гаплотипы, которые до этого такие резонансы потеряли при его спаде. И они уже теснили племена, которые когда-то завоевали их. Но чаще это была культурная эволюция: более развитые народы подчиняли себе культурно менее развитые. А вот тип 1/1 по своей сути привык действовать более силовыми методами.

Так что изменение плотности космического эфира выступало одной из причин военных столкновений представителей гаплогрупп типа 1/1/ и 5/5.

Так как последние 3 тысячи лет плотность космического эфира падает, то идет постепенное выдавливание гаплогруппой R1b северных соседей с гаплотипом R1a. Что объяснимо: гаплотип R1b лучше себя чувствует при падении плотности космического эфира. В допотопное время год длился 360 суток (отсюда 360 градусов), в настоящее время 365. То есть Земля стала вращаться быстрее. Не будем обсуждать комплексные причины этого. Но это связано и с изменением плотности среды, в которой летит наша Солнечная система. Это связано с изменением циклов космических энергий, циклов нашего развития.

Моностон Н.

Разумная энергетическая сущность, в нашем понимании Бог, который смог передать людям Земли через русскую женщину часть информации Неба, в форме понятной для людей. Это Притчи Господни, Мироустройство, размышления о нравственных началах человечества и др.

Для оценки и спокойного восприятия данной информации важно познакомиться с перечисленными трудами.

Часть так переданной людям информации приведена в книге «Дыхание истории», часть представлена в Интернете (<http://monoston.ru/> и др.).

Моностон о материи и энергии

“Энергия воплощена в некоей материи, а та жива благодаря воздействию на неё энергий извне. Но воплощённое — это не значит исчезнувшее из мира энергий. Плоть, материя — это лишь временное состояние энергии, ибо, умирая, существо распадается на те импульсы, из которых было сотворено.

Зачем же нужно сие временное состояние энергии — материализация?

Чтобы энергия некоторое время не исчезала, а была сохранена в Мироздании, ибо энергетические импульсы в виде незримом довольно уязвимы и подвергаются воздействиям разрушительных сил Мироздания.

...энергии вообще свойственно затухать, ослабляться, исчезать, когда к источнику её каким-то образом не возвращается отданный заряд. Если только излучать приходится, то в конце концов ослабляется и исчезает сам источник».

«Человек — не только биологическое существо, это и некий самонастраивающийся инструмент, способный идущие извне потоки низкочастотной энергии перевести в высокочастотные импульсы. Для этого ему нужно произвести в себе необходимые настройки. Высокая частота отличается от низкой длиной волны. И именно человек способен изменить длину волны волевым усилием.»

«В Мироздании действуют некие потоки энергий, кои продолжительность имеют строго определённую. И вот это размеренное движение и пытается выразить поэзия, хотя сами творцы могут и не осознавать того, что заставляет их не прозаические, но поэтические образы создавать и соблюдать некие законы формы».

Моностон о России

«Русские люди ориентированы на восхождение. Мутная для вас сия идея, но она смела все остальные. Вы не знаете, как сие восхождение совершить и, на чужой опыт опираясь,

спотыкаетесь. А нужно очиститься от него, ибо лишь незамутненная идея может дать вам и способ.

Восхождение – это личный путь, а русские ищут общий. Нет, и не может быть общего восхождения. Нужно вам личное поставить выше общего. Тогда и появится свет в жизни каждого. Уважение к личности – вот основа мира в душе каждого. Тот, кто чувствует себя личностью, не может уйти от всеобщего счастья. Так я скажу: много счастливых людей и есть счастливое государство. Но счастье у каждого свое. Общее счастье невозможно. Те, кто ставит задачей своей счастье всеобщее, слуги врага моего, ибо я утверждаю то, что счастье – интимное ощущение, а не общее. Потому я говорю вам: восхождение к Свету – вот цель для каждого человека в отдельности. Лишь это восхождение дает ощущение счастья. Без восхождения невозможно оно, ибо счастье – это настоящая полнота бытия, а все прочие радости лишь фрагменты жизни, не более. Они не становятся охватывающим человека ощущением, а быстро гаснут. Радости иные – это миги, которые человек долго помнит, но счастье – это непреходящее чувство. Чтобы оно было и нужно жизнь сделать восхождением к Свету. Тогда каждый шаг по этому пути будет усиливать это прекрасное ощущение».

«Мудрость возрастом не определяется. Ваш народ не очень стар, но в нём злые силы не могут найти такую опору, как в более древних народах, уставших от жизни. Их возраст меньше всего им помогает быть мудрыми. Напротив, они уже пресыщены жизнью, а вы еще устремлены жить. Вашу кровавую историю творили не вы сами, а те иноземцы, которые хотели жизнь здесь устроить для себя. Любые, западные в основном, веянья губительны для вашего народа. Постарайтесь прислушаться к своей душе, и вы увидите, как много в ней молодого света, а все ваши неурядицы — из-за глупого желания быть похожими на усталых старцев».

Моностон о духе

«Дух подобен пролитому дождю: его не дано «потрогать». Капли воды — это не дождь. Он — *движение* капель воды, результатом коего становится *жизнь* многих существ. Дождь — движение и жизнь, а не вода, которая является лишь средством. И дух — то же: это движение ради жизни...

Дух — *проливание* энергии, *ливень* как процесс. Дух — то, что организует энергии определённым образом: чтобы они стали способны наделять жизнью...

...Дух — это порыв, стремление основы выйти за свои пределы.

...Источником духа может быть и является всякий, кто изначально наделён способностью творить.

Основа человека — его энергетическая подвижность, изменчивость, и потому надо делать то, что утверждает ваше основание: вы должны изменяться. Но как, в каком направлении, какими способами, ради какой цели?

Постоянство — то, к чему инстинктивно устремлён человек как плотское существо. Перемен внешних он ищет, но при этом в глубине, «подсознательно», придерживается привычного, неотделимого от его ежедневной жизни. Мелочи, постоянно присутствующие в жизни и оттого почти не замечаемые, делают человека узником привычного, неизменного. Но чтобы следовать своей истинной, изменчивой природе, необходимо избавляться от рабства.

...Постоянством природы вы называете одинаковость психических реакций на одни и те же раздражители, не меняющиеся со временем.

Ответы на вопросы о постоянстве глубинно, изначально изменчивой природы, по какой-то причине одинаково реагирующей на одни и те же раздражители, приводят в мир условных определений. Постоянство — вот главная условность, и одинаковые реакции на одинаковые раздражители — это вовсе не постоянство, а пример того, как изменчивость себя проявляет.

...постоянство — условность, видимость, мираж. Изменчивость — исходное состояние всего, и потому не бойтесь меняться...

Изменчивость спасительна, ибо позволяет вам становиться больше тех, какими вы были прежде, и она губительна, если вы погружаетесь во всё более глубокую тьму. Так используйте данное вам изначально себе во благо...

... лишь опираясь на подвижное можно достигнуть покоя. Тут нет никакого противоречия. Только балансируя, устоишь на канате, ибо попеременным напряжением нужных мускулов можно удержать равновесие.

Полнота восприятия основывается на полноте чувств, а не на способности разума составить целостную картину мира. Разум всегда создаёт модель, более или менее далёкую от истинной,

но это всего лишь модель, а не сам мир, который *в принципе, заведомо* не поддаётся осмыслению человеком: слишком много неизвестных величин, которые служат его полноте опорой.

Главное заблуждение человеческого разума в том, что он целостность воспринимает как некую «законченность», а происходящие с этой моделью изменения расценивает как нарушение её определённости и, значит, в некотором смысле — статичности. В то время как основа целостности Мироздания — его изменчивость, непрекращающаяся трансформация одного в другое. Лишь благодаря такой текучести, подвижности, перемещению границ и существует мир. Иными словами, суть целостности сводится к постоянному разрыву, нарушению всех возможных пределов, взаимообращению противоположностей — то есть, в понимании человека, к совершенной неопределённости.

Целостность — это возникновение и исчезновение, а не сумма возникшего.

Разуму не на что опереться в построении модели мира, ибо нет никаких чётких ориентиров: они являются и исчезают по непонятным правилам. И самый совершенный мозг должен полагаться на что-то определённое, а его нет, и в чём его искать — неизвестно. *Мысль* о некой «физической» целостности Мироздания неизбежно заводит человека в тупик, в лучшем случае — в область предположений, которые основаны на случайным образом сгруппированных и по-своему истолкованных «фактах».

Но чувства, то есть реакции всеведущей души, позволяют воспринимать мир как таковой, как живую систему энергетических трансформаций. Душа, этот лучистый компас человеческий, знает ориентиры: она «инстинктивно» принимает то, что позволит миру существовать, и отвергает то, что грозит миру (а значит, и ей самой) гибелью.

Волнение души — это её основа, её нормальное и всегдашнее состояние — если душа чувствительна в должной мере, а не закрыта от мира «мутными» низкочастотными слоями, которыми её облёк рассудок: в противостоянии с душой он нередко одерживает верх. Скептическое отношение человека к голосу души в себе уводит его с пути, ведущего к Истине, замыкает в лабиринтах, которые выстроил его рассудок...»

Мышления экономистов, политиков при смене космических энергий за столетие: признаки алогичности

Психиатры диагностируют психические отклонения с высоким мастерством. К тому же для этого есть строгие классификаторы, инструкции. Но почему-то выработанные годами критерии не применяют к экономистам, политикам и другим лицам, ветрено меняющим свое мнение. См.: 18, с. 377- 387.

Изменение установок, психотипов субъектов экономической активности развитых стран в XX, XI веках

Мнение субъектов экономической активности в начале XX века	Мнение субъектов экономической активности в начале XXI века
Инфляция это плохо. И инфляция понималась прежде всего как удорожание продуктов питания, предметов потребления, сырья для производства. Инфляция не дает возможности планировать развитие производства на долговременной основе. «Иметь небольшую инфляцию - все равно что быть немного беременной». Ф. Рузвельт	Инфляция это способ увеличения стоимости своих активов, стоимости собственности. В условиях падения прибыли от производства осталась потребность чувствовать себя защищенными от экономических невзгод через ощущение роста стоимости, если не продукции, не прибыли, то хотя бы стоимости активов.
С инфляцией надо бороться. Отсюда важен золотой стандарт.	Умеренная инфляция – это хорошо. Золотой стандарт не обязателен. Для устойчивости обращения сумма цен всех товаров должна соответствовать массе выпущенных денег — M0, M1, M2, M3.
Деньги были как бы золотом (серебром и т. п.), обладали свойством товара, равноценного в обмене.	Деньги стали электронной записью, ничего не стоящей бумажкой, обеспеченной только доверием к правительствам, которые их

	выпускают. Выпустишь много — инфляция, девальвация.
Долг, который нельзя отдать – позор.	Долг, который нельзя отдать – типичное явление нашего общества. Его надо решать культурно через процесс дефолта как организаций, стран, так и отдельных людей.
Банки финансируют реальное производство, в силу чего их роль в развитии страны вспомогательная.	Основная прибыль формируется в финансовом секторе. Реальная власть именно в финансовом секторе.
Авторитет, реальная власть чаще были у владельцев реальной, вещественной собственности.	Авторитет, реальная власть чаще у тех, у кого выше капитализация бизнеса. Признанной собственностью стала и капитализация чего-то не материального (брендов, эффекта роста размера, фиктивных экономических ценностей и др.)
Ведущие потребности связаны с существованием производства, реальной экономики, государства, реальной власти.	Ведущие потребности стали связываться с меняющимися признаками элитарности — наличие престижного жилья, акций, денег, статуса и т.д.
Капитализм может жить на основе захвата рынков. Прибыль получается через захват рынков и продажи на них произведенной продукции.	Рынки развитых стран отдают развивающимся странам, странам с более низкой себестоимостью продукции. И большую прибыль получают на финансировании этих и других операций и на торговле, в том числе продукцией из развивающихся стран.
Дефицит государственного бюджета — негативное социально-экономическое явление. Его наличие оправдано только в военные годы и в момент выхода из кризиса (Т. Рузвельт и др.)	Дефицит государственного бюджета по-своему необходим, но есть мера этой необходимости. Сейчас считается, что он не желателен более 60% от ВВП. Такое убеждение так же обладает признаками защитных реакций. В США такой долг уже больше 100% ВВП.
Несбалансированность бюджета — признак плохого управления страной. Рассматривалось как аномальное экономическое явление. Невозможность выплаты государственного долга рассматривалось как признак слабости государства, как потеря им своей национальной независимости.	Сбалансированность бюджета — исключительное явление для развитой страны. Величина допустимого долга обуславливается возможностью государства платить проценты по долгу, а не возможностью его выплаты.
Задолженность выше у бедных стран	Задолженность по своему объему выше у богатых, развитых стран
Стремилась поддерживать высокий курс своей валюты — так можно больше купить за рубежом (чаще сырья) за произведенный продукт в стране.	Более низкий курс валют дает возможность стимулировать производство в своей стране и экспорт продукции за рубеж, захват рынков.
Более копили, вкладывали накопленное в банки, в производство	Чаще брали кредиты, в том числе и не обеспеченные, тратили их. Чаще на потребительские нужды.
Статус производственной сферы, ее роль в поддержании государственной мощи исключительно высока	Статус производственной сферы упал, финансовой вырос.

За 100 лет радикально изменилось мнение экономистов, экономической, политической элиты развитых стран. Оно стало противоположным. И это мало кто замечает. В психиатрии это называют когнитивным диссонансом, вытеснением, защитными реакциями и др.

Понимание этих противоречий – область психиатрии.

Мы воспринимаем окружающий мир рефлекторно, без понимания глубинных законов происходящего. И мы их придумываем.

Национальные особенности французов и космические энергии

Между русскими и французами много общего. Это видно при переходе со смыслов на различные репрезентативные системы: визуальную, аудиальную и др. Не случайно наши флаги имеют три одинаковых цвета. Наша общность проявляется и в языке. "Исторический парадокс русской дворянской культуры заключался в том, что рост патриотических чувств, бывший ее характерной чертой, не вступал в противоречие со столь же бурным процессом распространения французского языка, приводившим к складыванию, в ряде случаев, русско-французского двуязычия" (Лотман Ю.М., 1992, 353).

Французский дирижер Шарль Дютуа отметил подобное в музыке: «Дирижеры французских школ, в том числе и моей, имеют в своем репертуаре немало музыки как русских, так и французских композиторов, так как они очень схожи между собой, а их противоположность – это немецкий стиль» <http://www.sobaka.ru/city/music/46159>

Чувствительность, легкая эмоциональная возбудимость — главные характеристики французского национального темперамента. Французы более руководствуются чувствами, чем разумом — логика у них всегда к услугам страсти. Они, как и русские, сильно зависимы от энергий Космоса, Неба.

Французы остроумны и язвительны, жизнерадостны и искренни, откровенны и хвастливы, нежны и галантны. Они более многих других народов, подвержены внушению идей — ведь идеи для них предпочтительнее фактов. Революционные фразы о «свободе», «равенстве», «братстве», «национальной чести», «патриотизме» легко воспринимаются французами, в том числе под влиянием космических энергий. Отсюда такой динамизм, такая эмоциональность революций во Франции. Быстрое увлечение новыми идеями у французов сопровождается и относительно быстрым охлаждением к новому,

Революционные события, как и вообще социальное общение, у них выражены рельефно. Французы склонны думать, чувствовать, действовать совместно. Их национальные черты делают их особо возбудимыми в группе. В ней у французов становится интенсивнее внушение, эмоциональные реакции, совместные переживания.

В силу своих национальных особенностей у французов влияние гормонов на поведение как бы «пробивает» влияние динамических стереотипов, привычек, условных рефлексов. Отсюда не случайно, компенсируя эту свою особенность, французы отработали манеры своего поведения. Одно компенсирует другое. Применительно к нашим рассуждениям это означает, что влияние Сатурна на поведение, на жизнь, на психику французов относительно большее, чем Юпитера. Естественно, если сравнивать это по отношению к другим нациям и народностям. У немцев более выражена культура не в следовании за гормональным составом крови, а в следовании порядку, дисциплине, привычкам. А тут больше помощник людям Юпитер.

Концентрация изотопов далеко не всегда совпадает с интенсивностью солнечного излучения. Она более совпадает с галактическими энергиями. Все революционные события во Франции совпадают как с высоким содержанием изотопов (а это в совокупности с замедлением вращения Земли служит веским признаком интенсивных космических лучей, энергий, высокой плотности эфирных потоков то время), так и с высокой солнечной активностью.

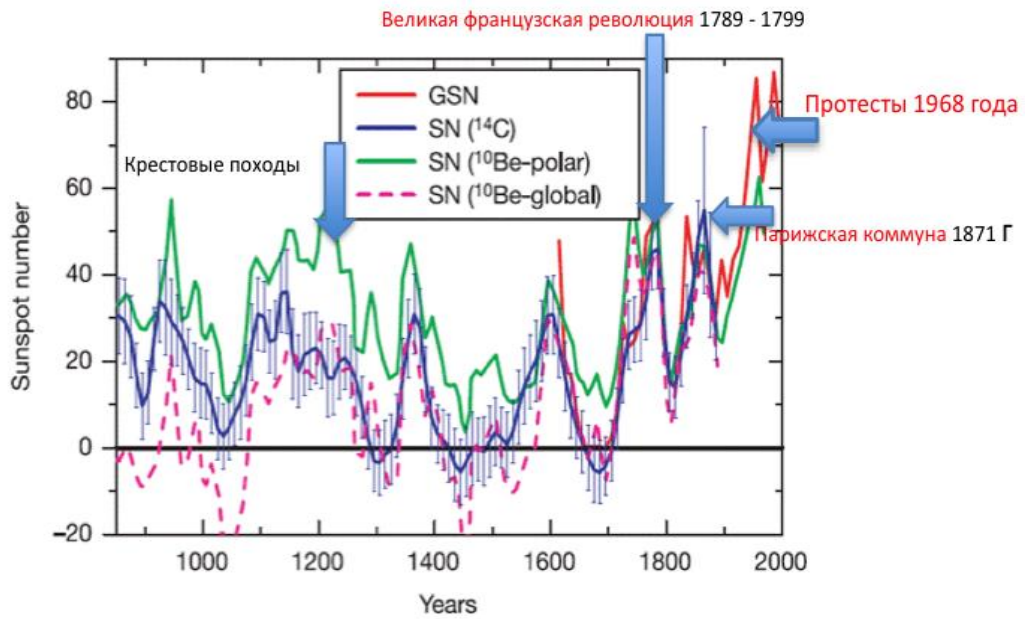


Рисунок. Сопоставление количества солнечных пятен (GSN), содержания изотопов ¹⁴C в древесине и ¹⁰Be в полярных льдах для периода 850-2000 годов

Французы не упускают ситуации высокой плотности эфира для рельефного проявления своих национальных особенностей в протестах и революциях.